

保 証 概 況

(2 0 1 0 . 6)



千葉県信用保証協会

目 次

金融機関店舗別保証利用状況	1
1. 保証承諾額ベスト100	1
保証状況	2
1. 金額別保証状況	3
2. 期間別保証状況	3
3. 資金用途別保証状況	4
4. 新規・継続別保証状況	4
5. 制度別保証状況	5
6. 業種別保証承諾状況	6
7. 市町村別保証状況	8
8. 市町村制度別保証状況	10
9. 金融機関別保証状況	11
協会だより	14
平成21年度 優良店舗感謝状贈呈式について	14
利息制限法等の改正に伴う信用保証の取扱い	16
「予約保証制度」をご活用ください	19
COOL BIZ導入のお知らせ	20

注：本保証概況の統計資料の個々の金額は、四捨五入し千円単位にしたものです。

そのため、個々の金額と合計欄の金額が一致しない場合があります。

注：構成比の数字は、小数点第二位を四捨五入したものです。そのため、個々の構成比の合計が、100%にならない場合があります。

注：前年比*印は、1,000%以上の数値です。

注：前年比-印は、前年が0、または、比較項目がない場合です。

金融機関店舗別保証利用状況

1. 金融機関店舗別保証承諾額ベスト100

平成 22 年 5 月実績

(単位：百万円)

順位	金融機関名	金額	順位	金融機関名	金額
1	千葉銀行 中央支店	867	51	千葉興業銀行 野田支店	272
2	千葉銀行 船橋北口支店	800	52	千葉銀行 幕張本郷支店	272
3	千葉銀行 船橋支店	783	53	千葉銀行 八柱支店	270
4	千葉銀行 本町支店	600	54	千葉興業銀行 千葉支店	269
5	千葉銀行 初石支店	585	54	千葉銀行 横芝支店	269
6	千葉銀行 姉崎支店	584	56	千葉銀行 印西支店	262
7	千葉銀行 成田支店	562	57	千葉銀行 八街支店	262
8	千葉銀行 柏支店	510	58	千葉銀行 八街支店	261
9	千葉銀行 馬橋支店	505	59	千葉銀行 勝浦支店	257
10	千葉銀行 木更津東支店	501	60	千葉興業銀行 柏支店	252
11	千葉銀行 四街道支店	498	61	千葉銀行 本八幡支店	252
12	千葉銀行 船橋支店	479	62	千葉銀行 うすい支店	252
13	千葉銀行 津田沼支店	477	63	千葉銀行 成田支店	251
14	千葉銀行 茂原支店	469	64	千葉興業銀行 旭支店	247
15	千葉銀行 東金支店	466	65	千葉興業銀行 原木中山支店	239
16	千葉興業銀行 六実支店	432	66	千葉興業銀行 小金支店	236
17	千葉銀行 八幡支店	429	67	千葉銀行 横芝支店	232
18	千葉銀行 京成駅前支店	427	68	千葉銀行 新八千代支店	231
19	千葉銀行 五井支店	424	69	千葉銀行 浦安支店	228
20	千葉銀行 津田沼駅前支店	409	70	千葉銀行 さつきが丘支店	223
21	千葉銀行 館山支店	407	71	千葉銀行 習志野台支店	217
22	千葉銀行 鎌ヶ谷支店	390	72	千葉銀行 白井支店	216
23	千葉銀行 市川支店	384	73	千葉銀行 小室支店	202
24	千葉銀行 本店営業部	369	74	千葉銀行 野田支店	199
25	千葉銀行 富里支店	366	75	千葉銀行 柏西口支店	198
26	千葉銀行 西船橋支店	363	76	千葉銀行 船橋駅前支店	195
27	千葉銀行 本八幡南支店	362	76	千葉銀行 関宿支店	195
28	千葉銀行 木更津支店	361	78	千葉銀行 成東支店	194
29	千葉銀行 八千代支店	356	79	千葉銀行 新浦安支店	192
30	千葉銀行 野田支店	355	80	三井住友銀行 船橋支店	191
31	千葉銀行 稲毛支店	338	81	千葉銀行 木更津支店	190
32	千葉銀行 茂原東支店	337	82	千葉銀行 みつわ台支店	187
33	千葉銀行 五井支店	335	83	千葉銀行 実籾支店	187
34	千葉銀行 新松戸支店	330	84	千葉銀行 東金支店	183
35	東京ベイ信用金庫 本店	318	85	千葉銀行 葛西支店	180
36	千葉銀行 佐倉支店	316	86	千葉興業銀行 白井支店	179
37	千葉銀行 鴨川支店	309	87	千葉銀行 佐原支店	174
38	千葉銀行 君津支店	303	88	東京ベイ信用金庫 松戸支店	173
39	千葉銀行 九十九里支店	303	89	千葉興業銀行 四街道支店	172
39	千葉銀行 川間支店	303	90	千葉銀行 牛久支店	168
41	千葉興業銀行 浦安支店	299	91	千葉銀行 銚子支店	167
42	三井住友銀行 柏支店	298	92	千葉信用金庫 五井支店	165
43	千葉興業銀行 五井支店	297	93	千葉銀行 旭支店	165
44	千葉銀行 都賀支店	295	94	千葉銀行 姉崎支店	164
45	千葉銀行 鎌取支店	292	95	千葉銀行 江戸川台支店	164
46	千葉銀行 柏支店	285	96	三菱東京UFJ銀行 千葉支店	162
47	千葉銀行 南行徳支店	281	96	千葉銀行 富津支店	162
48	千葉銀行 蘇我支店	281	98	千葉銀行 松ヶ丘支店	162
49	千葉銀行 高根台支店	280	99	千葉信用金庫 姉崎支店	161
50	千葉銀行 松戸支店	277	100	千葉信用金庫 都賀支店	160

注：保証承諾額が百万円単位で同額の店舗は、円単位で順位付けを行っています。

保証状況

(単位：千円・%)

保証承諾						月別	保証債務残高					
平成22年度			平成21年度				平成22年度			平成21年度		
件数	金額	前年同月比	件数	金額	前年同月比		件数	金額	前年同月比	件数	金額	前年同月比
3,068	40,597,712	81.2	3,480	49,977,113	189.6	4	103,058	1,134,227,326	108.8	100,667	1,042,512,396	116.7
3,585	51,568,053	97.7	3,747	52,777,642	142.2	5	102,668	1,130,417,108	108.1	100,495	1,046,081,660	117.9
			4,880	70,451,908	137.9	6				100,693	1,062,442,844	119.1
			4,169	58,063,579	149.8	7				100,862	1,076,200,303	119.5
			3,201	41,894,463	131.1	8				101,207	1,082,128,056	120.8
			4,153	62,330,462	137.1	9				101,450	1,091,300,741	121.5
			23,630	335,495,168	145.4	上期計				—	—	—
			3,350	44,481,026	119.3	10				101,975	1,099,443,557	122.2
			3,601	47,717,004	59.4	11				101,907	1,099,973,225	121.2
			5,296	74,305,209	56.7	12				102,913	1,122,736,408	114.7
			2,900	38,099,238	64.0	1				103,007	1,119,487,736	112.8
			3,240	45,847,430	77.2	2				102,691	1,119,887,734	111.0
			4,861	75,765,489	97.1	3				102,987	1,132,507,964	109.7
			23,248	326,215,396	73.2	下期計	—	—	—	—	—	—
6,653	92,165,765	89.7	46,878	661,710,564	97.8	合計	—	—	—	—	—	—

(単位：千円・%)

代位弁済額(元利)						月別	対債務者回収(総回収)					
平成22年度			平成21年度				平成22年度			平成21年度		
件数	金額	前年同月比	件数	金額	前年同月比		完済件数	回収金額	前年同月比	完済件数	回収金額	前年同月比
173	2,021,959	100.3	182	2,016,081	116.9	4	33	411,348	132.9	20	309,464	74.6
187	2,401,217	54.2	320	4,432,381	202.3	5	36	360,047	118.7	38	303,254	54.1
			266	3,140,020	150.9	6				37	376,270	74.1
			290	3,702,865	131.9	7				48	659,952	143.4
			234	3,581,693	107.5	8				29	558,353	139.6
			263	3,640,434	109.9	9				38	453,932	107.0
			1,555	20,513,476	132.8	上期計				210	2,661,224	96.2
			242	3,222,717	83.5	10				22	520,321	125.3
			237	2,948,936	99.6	11				38	517,600	154.0
			259	3,063,818	107.5	12				43	858,937	152.1
			200	2,043,247	83.9	1				34	486,766	107.4
			276	3,380,392	126.5	2				29	444,424	69.6
			257	2,198,377	62.9	3				56	795,654	87.6
			1,471	16,857,487	92.3	下期計				222	3,623,702	109.2
360	4,423,176	68.6	3,026	37,370,963	110.8	合計	69	771,394	125.9	432	6,284,926	103.3

1. 金額別保証状況

(単位：千円・%)

5 月				金 額	年 度 累 計				
件 数	金 額	構成比	前年比		件 数	金 額	構成比	前年比	
136	121,512	0.2	101.3	1,000千円以下		275	250,207	0.3	107.2
268	485,977	0.9	91.7	1,000千円超	2,000 "	558	1,015,116	1.1	95.0
384	1,109,120	2.2	97.0	2,000 "	3,000 "	715	2,069,612	2.2	96.6
608	2,842,638	5.5	99.1	3,000 "	5,000 "	1,115	5,197,774	5.6	96.2
717	6,080,485	11.8	87.1	5,000 "	10,000 "	1,382	11,672,986	12.7	87.0
609	7,641,738	14.8	96.0	10,000 "	15,000 "	1,118	14,049,579	15.2	90.5
223	4,329,170	8.4	82.3	15,000 "	20,000 "	397	7,669,170	8.3	77.8
280	7,805,462	15.1	102.7	20,000 "	30,000 "	472	13,217,932	14.3	91.3
216	9,500,651	18.4	102.8	30,000 "	50,000 "	371	16,309,789	17.7	91.0
39	2,266,500	4.4	119.7	50,000 "	60,000 "	59	3,424,500	3.7	91.4
24	1,629,500	3.2	115.7	60,000 "	70,000 "	34	2,301,400	2.5	65.4
41	3,271,000	6.3	71.9	70,000 "	80,000 "	84	6,689,000	7.3	71.4
21	1,974,800	3.8	158.7	80,000 "	100,000 "	39	3,691,200	4.0	128.6
19	2,509,500	4.9	126.6	100,000 "	200,000 "	34	4,607,500	5.0	144.2
				200,000 "	300,000 "				
				300,000 "	400,000 "				
				400,000 "	500,000 "				
				500,000千円超					
3,585	51,568,053	100.0	97.7	合 計		6,653	92,165,765	100.0	89.7

2. 期間別保証状況

(単位：千円・%)

5 月				期 間	年 度 累 計				
件 数	金 額	構成比	前年比		件 数	金 額	構成比	前年比	
62	525,965	1.0	104.2	3 ヲ月以下		139	1,311,895	1.4	115.8
1,060	8,489,820	16.5	98.4	3 ヲ月超	6 "	1,952	15,258,019	16.6	95.7
386	4,608,880	8.9	98.7	6 "	1 ヲ年以下	708	8,982,874	9.7	97.6
87	581,330	1.1	94.7	1 ヲ年超	2 "	169	1,189,710	1.3	108.3
157	1,191,480	2.3	81.9	2 "	3 "	307	2,836,350	3.1	98.7
26	144,950	0.3	106.5	3 "	4 "	54	291,150	0.3	145.4
823	11,654,214	22.6	94.1	4 "	5 "	1,525	19,664,501	21.3	84.0
570	10,692,346	20.7	91.4	5 "	7 "	1,031	17,704,600	19.2	77.5
403	12,906,569	25.0	104.2	7 "	10 "	746	23,636,617	25.6	93.0
11	772,500	1.5	264.2	10 ヲ年超		22	1,290,050	1.4	211.1
3,585	51,568,053	100.0	97.7	合 計		6,653	92,165,765	100.0	89.7

3. 資金使途別保証状況

(単位：千円・%)

5 月				資金使途	年度累計			
件数	金額	構成比	前年比		件数	金額	構成比	前年比
3,282	47,828,233	92.7	95.7	運 転	6,067	85,829,724	93.1	88.2
206	2,543,620	4.9	142.8	設 備	396	4,306,791	4.7	123.4
97	1,196,200	2.3	116.6	運 転・設 備	190	2,029,250	2.2	102.7
3,585	51,568,053	100.0	97.7	合 計	6,653	92,165,765	100.0	89.7

4. 新規・継続別保証状況

(単位：千円・%)

5 月				区 分	年度累計			
件数	金額	構成比	前年比		件数	金額	構成比	前年比
275	1,887,430	3.7	63.5	新 規	541	3,542,750	3.8	66.5
3,310	49,680,623	96.3	99.8	継 続	6,112	88,623,015	96.2	91.0
3,585	51,568,053	100.0	97.7	合 計	6,653	92,165,765	100.0	89.7

5. 制度別保証状況

(単位：千円・%)

保 証 承 諾						制 度	保 証 債 務 残 高			代 位 弁 済 累 計 (元利)		
5 月			年 度 累 計				件 数	金 額	前 年 比	件 数	金 額	前 年 比
件 数	金 額	前 年 比	件 数	金 額	前 年 比							
787	21,928,367	104.0	1,430	39,983,982	93.4	協 会 制 度	34,797	596,663,800	107.5	160	2,600,828	58.2
214	5,039,461	109.0	398	9,498,222	99.5	普 通 保 証	15,040	202,342,765	78.4	81	1,087,083	41.4
3	270,000	675.0	5	475,000	300.6	経 営 安 定	949	8,808,247	67.0	5	75,823	50.8
6	21,917	257.9	17	56,517	150.4	特 別 小 口 小 口 零 細 企 業 保 証 制 度	52	61,296	56.6	249	834,097	92.7
11	97,000	59.1	18	227,000	72.3	根 保 証	249	834,097	92.7	1	4,576	39.7
11	228,000	141.6	21	433,000	115.5	当 座 貸 越	323	5,660,172	98.7	512	10,279,909	84.7
2	176,200	—	2	176,200	587.3	長 期 経 営	499	12,968,058	88.8	1	14,241	4.8
53	283,500	125.4	93	432,500	130.1	カ ー ド ロ ー ン	1,529	5,741,976	84.7	1	1,070	7.6
1	14,000	22.4	2	44,000	18.1	金 融 環 境 変 化	824	7,343,573	78.4	4	26,648	11.3
5	294,400	83.8	7	416,000	60.6	円 滑 化 資 金	3,349	23,393,549	56.8	25	242,885	48.2
475	15,336,889	100.8	853	27,771,443	90.8	特 定 社 債	100	7,872,130	119.9	100	7,872,130	119.9
6	167,000	73.2	13	294,100	81.5	景 気 対 応 (注 1) 予 約 保 証 そ の 他 (注 2)	41	2,620,162	104.1	1	15,324	79.3
2,307	22,791,872	92.6	4,335	40,456,493	85.4	県 制 度	10,922	300,751,027	171.5	40	1,129,023	421.8
1,199	8,412,180	95.6	2,224	15,458,980	92.9	サ ポ ー ト 短 期 資 金	407	7,971,517	96.4	2	19,479	29.6
(148)	(426,430)	(75.6)	(277)	(771,330)	(76.1)	サ ポ ー ト 短 期 資 金	48,275	384,281,325	106.8	165	1,621,974	95.3
517	8,681,863	89.8	953	14,572,509	75.3	セ ー フ テ ィ ネ ッ ト 資 金	8,067	45,086,775	102.2	42	237,120	102.9
207	3,610,539	86.5	408	6,304,839	83.0	環 境 保 全 整 備	(1,019)	(2,337,107)	(83.2)	(3)	(4,480)	(—)
28	314,900	120.6	52	485,576	72.5	事 業 資 金 運 転	12,889	179,012,145	134.0	34	631,435	165.5
325	1,582,840	116.4	619	3,069,289	118.0	事 業 資 金 設 備	104	354,745	67.0	19	241,683	59.3
(226)	(857,790)	(126.5)	(441)	(1,528,596)	(110.2)	小 規 模	6,649	72,725,656	107.0	1	49,137	351.8
28	155,900	80.5	70	414,550	120.3	(うち小口零細)	1,030	10,040,584	109.8	30	131,532	89.7
3	33,650	27.0	8	110,250	67.3	創 業 資 金	12,344	37,855,010	92.3	(7)	(17,056)	(83.9)
			1	40,500	—	挑 戦 資 金	(5,758)	(15,083,116)	(127.9)	5	8,144	35.8
491	6,847,814	96.5	888	11,725,290	93.6	そ の 他 (注 3)	175	2,903,692	124.5	34	322,924	67.2
(66)	(302,850)	(129.0)	(135)	(542,150)	(98.8)	市 町 村 制 度	5,904	31,529,147	54.8	35	200,374	72.6
3,585	51,568,053	97.7	6,653	92,165,765	89.7	(うち小口零細)	19,596	149,471,983	113.7	(2)	(3,410)	(369.5)
						合 計	102,668	1,130,417,108	108.1	360	4,423,176	68.6

注 1. 「緊急保証」を含む。

注 2. 「長期」「当貸マックス」「海外投資関係」「基盤の技術産業集積関連」「特定事業活動」「研究開発等事業関連」「創業等関連」「特定新技術事業活動関連」「経営革新」「創業関連」「新事業創出関連」「ファースト」「特定信用状関連」「コラボ産学官融資」

注 3. 「設備改善」「経営」「大型店進出対策」「工場移転」「千葉県成田国際空港関係者」「同和」「企業研究所立地」「災害対策」「魅力ある観光施設づくり」「事業振興」「活性化支援」「連鎖倒産」「経済変動対策」「開業育成」「季節」「短期運転資金」「CLO活用資金」「再生資金」「観光施設資金」「地域商業資金」

6. 業種別保証承諾状況

(単位：千円・%)

保証承諾								業種	保証債務残高				代位弁済年度累計 (元利)			
5月				年度累計					件数	金額	構成比	前年比	件数	金額	構成比	前年比
件数	金額	構成比	前年比	件数	金額	構成比	前年比									
								製 造 業								
62	1,112,591	2.2	103.3	113	1,957,991	2.1	74.2	食料品製造業	1,870	28,612,173	2.5	108.9	6	26,676	0.6	17.3
7	163,000	0.3	479.4	9	275,000	0.3	295.7	飲料・たばこ・飼料製造業	97	1,579,716	0.1	142.9				
1	6,000	0.0	35.7	2	18,000	0.0	18.9	繊維工業	197	1,420,002	0.1	80.3	2	32,575	0.7	*
10	84,000	0.2	107.0	17	121,600	0.1	80.0	衣服・その他繊維製品製造業	254	2,633,418	0.2	110.2	2	20,211	0.5	—
11	152,000	0.3	78.1	17	192,400	0.2	77.5	木材・木製品製造業	256	5,003,149	0.4	105.4				
11	123,830	0.2	181.5	22	189,470	0.2	102.0	家具・装備品製造業	292	2,136,261	0.2	106.3				
10	205,000	0.4	73.7	18	359,000	0.4	85.5	パルプ・紙・紙加工品製造業	258	3,882,929	0.3	111.6				
19	160,000	0.3	46.7	36	472,200	0.5	80.3	印刷・同関連業	798	9,494,322	0.8	106.3	4	26,353	0.6	11.1
1	25,000	0.0	30.1	8	361,696	0.4	52.6	化学工業	295	5,759,076	0.5	106.2				
1	39,100	0.1	55.9	1	39,100	0.0	55.9	石油製品・石炭製品製造業	19	377,530	0.0	116.9				
34	718,657	1.4	232.6	46	864,657	0.9	92.2	プラスチック製品製造業	766	10,890,404	1.0	111.5	1	9,763	0.2	112.3
5	36,918	0.1	30.8	8	152,918	0.2	68.6	ゴム製品製造業	138	2,347,770	0.2	111.2				
5	60,000	0.1	83.7	9	100,000	0.1	63.3	なめし革・同製品・毛皮製造業	193	2,482,881	0.2	107.5	2	8,171	0.2	*
7	60,000	0.1	17.6	22	297,000	0.3	46.6	窯業・土石製品製造業	385	7,384,262	0.7	111.2				
4	290,000	0.6	187.1	11	565,800	0.6	127.7	鉄鋼業	150	4,461,482	0.4	121.7				
4	39,000	0.1	42.4	6	94,000	0.1	72.3	非鉄金属製造業	48	951,460	0.1	119.6				
70	1,080,900	2.1	84.8	136	1,968,740	2.1	82.9	金属製品製造業	2,315	28,622,547	2.5	99.1	6	48,250	1.1	480.5
76	1,298,500	2.5	85.9	129	2,215,387	2.4	83.8	一般機械器具製造業	1,721	24,526,891	2.2	114.3	2	37,479	0.8	22.1
12	171,200	0.3	36.4	21	235,600	0.3	29.2	電気機械器具製造業	420	5,414,058	0.5	96.1	1	28,085	0.6	25.3
								情報通信機械器具製造業	19	201,700	0.0	105.8				
6	70,000	0.1	54.7	8	180,000	0.2	80.0	電子部品・デバイス製造業	129	2,817,159	0.2	135.8				
9	143,000	0.3	193.2	13	180,236	0.2	141.9	輸送用機械器具製造業	263	3,818,581	0.3	98.6	3	314,380	7.1	—
13	284,591	0.6	82.0	19	384,591	0.4	52.1	精密機械器具製造業	230	3,880,637	0.3	115.9				
20	193,100	0.4	39.5	34	289,300	0.3	44.8	その他の製造業	1,442	9,856,536	0.9	83.9				

(単位：千円・%)

保 証 承 諾								業 種	保 証 債 務 残 高				代 位 弁 済 年 度 累 計 (元 利)			
5 月				年 度 累 計					件数	金 額	構 成 比	前 年 比	件数	金 額	構 成 比	前 年 比
件数	金 額	構 成 比	前 年 比	件数	金 額	構 成 比	前 年 比									
								電 気 業								
								ガ ス 業								
								熱 供 給 業								
								水 道 業	2	45,199	0.0	577.3				
3	64,500	0.1	—	3	64,500	0.1	—	通 信 業	11	64,806	0.0	223.0				
								放 送 業	5	149,243	0.0	185.0				
21	316,500	0.6	64.7	49	657,032	0.7	61.9	情 報 サービス業	863	9,574,642	0.8	123.6	6	31,444	0.7	32.9
5	37,000	0.1	58.7	10	63,800	0.1	101.3	インターネット 付随サービス業	76	348,063	0.0	91.2				
1	12,500	0.0	17.4	2	15,000	0.0	13.4	映像・音声・文 字情報制作業	80	1,064,627	0.1	97.8	1	6,414	0.1	146.8
428	6,946,888	13.5	84.2	769	12,315,019	13.4	74.6	小 計	13,592	179,801,523	15.9	106.8	36	589,802	13.3	57.4
6	35,500	0.1	114.5	9	47,500	0.1	44.8	農 林 漁 業	127	1,125,128	0.1	186.6				
3	29,000	0.1	—	4	39,000	0.0	390.0	鉱 業	60	1,453,131	0.1	106.1				
1,156	15,176,210	29.4	88.2	2,138	27,115,764	29.4	83.0	建 設 業	30,139	321,607,747	28.5	104.3	147	2,107,059	47.6	106.7
521	8,887,020	17.2	110.3	928	15,454,136	16.8	95.4	卸 売 業	12,577	173,883,869	15.4	114.4	58	548,512	12.4	69.8
510	5,898,412	11.4	93.7	1,039	11,337,326	12.3	91.9	小 売 業	17,843	149,920,374	13.3	106.3	68	729,097	16.5	72.6
195	4,164,190	8.1	142.7	329	6,343,888	6.9	103.2	運 送 倉 庫 業	5,117	74,496,093	6.6	110.8	21	253,730	5.7	98.8
178	2,802,830	5.4	105.8	350	5,428,842	5.9	106.3	不 動 産 業	5,138	61,874,024	5.5	103.4	3	10,646	0.2	1.0
584	7,604,203	14.7	103.4	1,076	14,035,490	15.2	102.8	サ ー ビ ス 業	17,810	165,313,644	14.6	112.8	27	184,331	4.2	63.9
4	23,800	0.0	106.3	11	48,800	0.1	160.5	そ の 他	265	941,576	0.1	121.7				
3,585	51,568,053	100.0	97.7	6,653	92,165,765	100.0	89.7	合 計	102,668	1,130,417,108	100.0	108.1	360	4,423,176	100.0	68.6

7. 市町村別保証状況

(単位：千円・%)

保 証 承 諾						市 町 村	保 証 債 務 残 高			代 位 弁 済 年 度 累 計 (元 利)		
5 月			年 度 累 計				件数	金 額	前年比	件数	金 額	前年比
件数	金 額	前年比	件数	金 額	前年比							
600	9,358,721	89.3	1,126	17,191,650	88.4	千 葉 市	18,015	215,668,376	106.7	82	1,002,616	50.5
79	710,620	72.8	163	1,618,320	74.8	銚 子 市	2,397	26,322,664	114.2	7	46,858	89.9
205	3,486,094	105.0	405	6,501,314	94.8	市 川 市	6,549	75,805,740	113.2	19	254,350	44.9
277	4,319,073	102.4	505	8,474,817	102.8	船 橋 市	8,258	92,073,635	113.4	28	216,823	55.4
56	499,450	80.0	100	1,014,550	89.3	館 山 市	1,409	10,676,100	97.4	12	320,848	550.3
99	1,434,365	97.9	185	2,754,655	113.8	木 更 津 市	2,900	32,326,902	110.6	3	7,207	5.6
217	3,423,400	115.5	404	5,952,026	90.9	松 戸 市	5,948	69,066,200	109.3	5	30,283	6.3
120	1,952,318	143.3	195	2,887,938	106.3	野 田 市	2,850	34,618,224	108.6	33	527,063	253.3
76	1,127,430	157.9	135	1,771,852	109.1	茂 原 市	2,055	19,232,387	102.4	13	360,442	177.2
69	1,076,708	83.8	145	2,042,338	94.6	成 田 市	2,444	27,268,601	104.7			
65	833,000	81.3	113	1,292,300	64.2	佐 倉 市	2,311	23,828,887	107.3			
53	842,010	120.3	90	1,418,270	140.9	東 金 市	1,273	12,830,681	103.6			
54	682,900	121.5	115	1,321,000	95.1	旭 市	1,669	14,499,177	102.3	5	66,905	29.3
75	1,252,580	174.4	126	1,784,298	107.2	習 志 野 市	1,982	21,195,217	108.1	1	452	0.5
183	2,821,840	76.3	366	5,477,532	83.1	柏 市	5,603	68,625,629	110.3	24	240,417	29.1
29	387,750	147.8	51	565,050	79.0	勝 浦 市	600	4,514,603	96.6	2	8,481	28.9
202	3,219,413	94.9	344	5,121,447	99.2	市 原 市	5,749	65,343,078	108.7	13	111,936	50.4
71	1,200,100	90.0	134	2,159,600	78.5	流 山 市	1,986	23,021,754	114.1	12	40,706	869.7
89	1,339,600	74.1	155	2,164,780	56.7	八 千 代 市	2,322	28,651,292	106.3	40	485,777	234.5
55	500,900	56.9	106	844,990	49.2	我 孫 子 市	1,348	13,015,027	115.5	7	40,882	—
34	341,149	57.1	71	584,049	71.9	鴨 川 市	1,086	10,605,649	109.6	3	11,623	19.4
34	683,800	142.8	75	1,106,922	84.6	鎌 ヶ 谷 市	1,248	14,596,546	108.1	6	79,387	*
61	692,375	109.9	106	1,170,650	94.6	君 津 市	1,698	16,130,744	105.1	1	841	1.4
36	354,050	77.6	80	637,800	64.5	富 津 市	1,230	10,225,155	100.7	3	14,925	—
75	1,074,300	136.4	132	1,737,600	89.5	浦 安 市	1,986	23,962,010	110.2	4	32,020	366.2
27	603,740	88.8	58	961,740	95.9	四 街 道 市	1,234	13,289,102	100.7	2	16,658	58.8
38	394,700	103.9	63	685,800	86.0	袖 ヶ 浦 市	1,092	9,399,856	108.6			
59	747,470	112.3	119	1,580,970	102.7	八 街 市	1,526	17,061,187	104.8			
38	462,190	139.4	66	884,860	106.5	印 西 市	951	10,118,358	111.3	1	3,812	—
44	687,300	91.9	76	1,093,900	93.7	白 井 市	946	12,403,884	104.7	2	8,508	—

(単位：千円・%)

保 証 承 諾						市 町 村	保 証 債 務 残 高			代 位 弁 済 年 度 累 計 (元 利)		
5 月			年 度 累 計				件 数	金 額	前 年 比	件 数	金 額	前 年 比
件 数	金 額	前 年 比	件 数	金 額	前 年 比							
46	587,700	155.5	78	1,099,190	111.2	富 里 市	962	10,569,026	110.4			
47	456,740	77.5	76	727,740	71.2	南 房 総 市	1,109	8,532,360	101.4			
37	375,330	78.1	64	695,630	85.7	匝 瑳 市	1,003	9,341,493	100.4			
61	610,500	90.1	121	1,460,950	108.7	香 取 市	1,929	18,151,547	106.7	1	8,896	7.5
40	410,950	72.2	71	758,000	78.4	山 武 市	931	8,950,016	99.5	18	390,238	*
43	267,917	92.7	86	575,667	85.0	い す み 市	1,005	8,111,264	106.5			
3,394	49,218,483	97.7	6,305	88,120,195	90.6	小 計	97,604	1,080,032,372	108.6	347	4,328,954	68.2
4	17,000	13.9	12	122,000	39.6	酒 々 井 町	252	2,267,977	96.0			
9	132,500	169.9	14	289,000	140.0	栄 町	287	3,343,754	120.6			
4	18,000	94.7	6	34,000	87.2	神 崎 町	117	831,590	102.9			
17	142,500	54.4	33	386,500	52.9	多 古 町	448	4,769,555	107.4			
12	58,000	38.4	21	145,200	63.4	東 庄 町	350	2,733,506	106.4			
18	277,000	162.7	39	423,900	113.7	大 網 白 里 町	593	5,571,016	101.2	5	63,728	72.2
25	336,800	120.3	41	569,300	105.0	九 十 九 里 町	472	4,081,968	111.2	2	16,320	—
6	60,700	49.6	12	143,700	28.7	芝 山 町	241	3,096,104	92.6	1	2,976	—
19	378,600	110.4	39	654,700	134.6	横 芝 光 町	593	6,745,932	97.8			
17	229,000	178.9	23	265,000	89.1	一 宮 町	237	2,212,172	111.5			
5	64,000	914.3	5	64,000	100.8	睦 沢 町	77	615,464	104.4			
3	14,300	68.1	9	73,300	78.8	長 生 村	193	1,837,947	87.9			
6	231,000	282.1	13	315,800	203.9	白 子 町	278	3,349,654	112.1			
6	71,100	67.1	9	88,200	45.7	長 柄 町	132	1,546,103	90.6	1	4,576	—
6	52,000	67.5	11	81,500	54.3	長 南 町	146	1,881,716	99.4			
16	144,200	216.8	27	203,500	138.4	大 多 喜 町	210	2,034,476	129.7			
11	90,700	88.1	22	134,000	50.8	御 宿 町	202	1,408,023	98.3			
7	32,170	28.9	12	51,970	13.2	鋸 南 町	236	2,057,779	103.4	4	6,622	*
191	2,349,570	97.5	348	4,045,570	73.1	小 計	5,064	50,384,736	98.0	13	94,223	97.2
3,585	51,568,053	97.7	6,653	92,165,765	89.7	合 計	102,668	1,130,417,108	108.1	360	4,423,176	68.6

8. 市町村制度別保証状況

(単位：千円・%)

保 証 承 諾						市 町 村	保 証 債 務 残 高			代位弁済年度累計 (元 利)		
5 月			年 度 累 計				件数	金 額	前年比	件数	金 額	前年比
件数	金 額	前年比	件数	金 額	前年比							
246	4,468,674	100.9	435	7,719,024	102.0	千 葉 市	7,254	83,702,623	123.8	19	149,108	86.6
			4	22,000	58.7	銚 子 市	136	547,992	102.6			
21	126,800	132.1	48	318,500	137.7	市 川 市	1,389	4,465,858	87.1	2	4,945	251.4
50	592,300	68.8	94	1,033,100	56.0	船 橋 市	2,841	19,017,790	113.3	6	30,820	—
1	3,000	—	2	7,000	36.8	館 山 市	69	232,938	117.0			
2	30,000	85.7	3	32,000	83.1	木 更 津 市	227	935,352	69.9			
						松 戸 市	28	39,256	62.7			
11	109,700	232.9	13	134,700	165.1	野 田 市	282	1,329,658	107.9	1	4,302	—
7	48,800	229.1	15	87,476	142.5	茂 原 市	523	2,142,947	91.9	1	1,968	9.7
8	62,900	55.8	17	155,150	110.4	成 田 市	592	3,082,486	103.1			
5	35,900	119.7	6	38,400	60.0	佐 倉 市	174	910,818	99.9			
12	87,860	270.3	15	109,860	133.0	東 金 市	307	1,042,912	84.3			
3	20,000	39.2	6	40,500	67.3	旭 市	176	758,916	112.8	2	3,410	—
10	80,000	55.3	16	134,000	52.7	習 志 野 市	538	2,833,198	107.8			
13	133,780	112.8	26	259,130	92.7	柏 市	712	4,401,754	100.3			
						勝 浦 市	16	41,140	78.2			
53	674,500	123.7	89	1,017,850	117.9	市 原 市	1,936	13,749,456	104.3			
1	20,000	48.2	2	28,000	60.2	流 山 市	164	802,093	84.4			
5	23,600	236.0	9	49,100	491.0	八 千 代 市	213	940,259	81.1	2	1,659	40.1
2	26,500	75.7	4	38,400	81.7	我 孫 子 市	141	658,800	92.4			
			1	2,000	—	鴨 川 市	46	161,742	99.8			
1	3,000	42.9	5	26,500	220.8	鎌 ヶ 谷 市	143	427,900	86.3			
8	64,500	26.2	15	94,900	31.5	君 津 市	247	1,300,512	170.4			
2	14,500	96.7	6	33,000	99.7	富 津 市	92	302,906	118.7			
15	113,800	120.4	25	147,400	56.3	浦 安 市	496	2,251,959	105.4			
						四 街 道 市	49	196,480	95.5			
3	31,700	113.2	7	57,800	121.2	袖 ヶ 浦 市	150	902,802	99.4			
3	23,500	—	5	36,500	—	八 街 市	35	140,860	120.3			
1	10,000	—	1	10,000	—	印 西 市	25	98,743	75.1	1	3,812	—
2	16,000	200.0	2	16,000	59.0	白 井 市	51	252,334	107.2	1	350	—
						富 里 市	30	60,935	70.4			
2	6,000	27.7	4	14,000	46.4	匝 瑳 市	161	567,408	88.8			
3	17,000	46.6	11	56,500	89.0	香 取 市	231	880,976	107.3			
						い す み 市	4	11,087	55.4			
490	6,844,314	96.5	886	11,718,790	93.6	小 計	19,478	149,192,887	113.8	35	200,374	72.6
						酒 々 井 町	1	1,900	76.0			
						栄 町	14	38,538	238.6			
			1	3,000	100.0	多 古 町	5	16,554	76.9			
						東 庄 町	54	118,524	79.8			
						大 網 白 里	5	21,412	—			
						九 十 九 里 町	39	82,168	72.0			
1	3,500	—	1	3,500	—	芝 山 町						
1	3,500	116.7	2	6,500	216.7	小 計	118	279,096	92.2			
491	6,847,814	96.5	888	11,725,290	93.6	合 計	19,596	149,471,983	113.7	35	200,374	72.6

9. 金融機関別保証状況

(単位：千円・%)

保 証 承 諾						金 融 機 関	保 証 債 務 残 高			代 位 弁 済 年 度 累 計 (元 利)		
5 月			年 度 累 計				件 数	金 額	前 年 比	件 数	金 額	前 年 比
件 数	金 額	前 年 比	件 数	金 額	前 年 比							
22	315,500	99.5	45	735,000	75.0	みずほ銀行	1,185	22,318,288	148.6	8	38,737	24.2
22	458,000	47.2	37	771,500	40.8	三菱東京UFJ銀行	1,174	23,563,377	130.7	9	82,882	103.1
41	965,000	85.7	68	1,601,800	84.1	三井住友銀行	1,380	27,470,983	127.2	7	81,736	226.5
7	205,540	27.8	16	273,040	34.5	りそな銀行	565	10,584,825	113.3	5	15,028	7.3
						みずほコーポレート銀行						
						埼玉りそな銀行	19	480,496	115.8			
92	1,944,040	61.7	166	3,381,340	60.5	都市銀行小計	4,323	84,417,969	131.1	29	218,383	45.4
			2	90,000	900.0	足利銀行	4	123,909	219.2			
8	113,000	23.7	25	436,000	50.4	常陽銀行	466	6,660,890	140.1	1	28,085	—
16	113,100	78.4	31	264,740	139.5	筑波銀行	534	3,954,329	139.3			
						武蔵野銀行						
1,466	26,642,268	115.9	2,718	48,749,896	96.6	千葉銀行	37,596	490,450,758	104.5	144	1,861,500	57.8
352	5,883,778	99.3	654	9,419,612	97.1	千葉興業銀行	10,687	139,527,250	113.1	42	650,875	56.9
			1	30,000	30.3	東京都民銀行	72	1,385,336	176.8			
						横浜銀行	7	247,355	141.5			
						北陸銀行	13	176,242	139.9			
						阿波銀行	9	194,198	106.2			
			4	11,500	—	スルガ銀行	20	37,089	—			
1,842	32,752,147	110.9	3,435	59,001,749	96.3	地方銀行小計	49,408	642,757,356	107.2	187	2,540,460	58.2
						三菱UFJ信託銀行	1	15,731	75.1			
						中央三井信託銀行	12	235,080	126.4			
						みずほ信託銀行						
						住友信託銀行						
						信託銀行小計	13	250,811	121.2			
						あおぞら銀行						
						長期信用銀行小計						
1	19,000	—	1	19,000	—	東和銀行	5	13,772	61.7			
628	8,889,254	92.3	1,083	14,462,810	90.4	京葉銀行	19,550	197,095,497	106.1	75	931,507	137.1
9	197,700	93.7	22	360,674	89.9	東日本銀行	423	4,670,404	119.1	1	1,334	1.0
						東京スター銀行	10	96,345	78.0			
						八千代銀行	2	61,083	55.1			
638	9,105,954	91.6	1,106	14,842,484	89.7	第二地方銀行小計	19,990	201,937,100	105.3	76	932,841	113.9

(単位：千円・%)

保 証 承 諾						金 融 機 関	保 証 債 務 残 高			代 位 弁 済 年 度 累 計 (元 利)		
5 月			年 度 累 計				件 数	金 額	前 年 比	件 数	金 額	前 年 比
件 数	金 額	前 年 比	件 数	金 額	前 年 比							
1	4,400	11.7	9	30,800	69.2	信金中央金庫						
						水戸信用金庫	109	520,497	127.6			
						埼玉縣信用金庫	3	71,035	313.2			
326	2,717,205	83.0	604	4,994,035	86.0	千葉信用金庫	8,526	65,005,503	102.7	24	341,957	122.8
96	492,790	59.5	203	1,219,540	76.2	銚子信用金庫	3,087	19,974,246	109.7	7	85,282	46.9
181	1,550,730	67.4	356	3,060,620	75.5	東京ベイ信用金庫	4,598	35,475,673	113.2	7	36,808	31.4
72	418,540	69.4	131	801,224	72.4	館山信用金庫	1,885	9,389,813	99.3	4	46,358	117.1
49	384,000	118.3	90	592,950	83.2	佐原信用金庫	1,544	9,030,640	107.9	1	6,721	33.8
22	139,020	68.7	39	257,120	59.5	朝日信用金庫	719	4,002,607	103.5			
						興産信用金庫	11	25,464	85.4			
6	52,500	294.1	8	57,600	322.7	東京シティ信用金庫	113	485,567	126.0			
70	633,090	66.0	141	1,275,490	61.0	東京東信用金庫	2,146	14,406,737	112.9	6	31,833	128.1
4	35,000	233.3	7	40,400	58.9	東栄信用金庫	71	551,180	140.1			
4	52,000	142.5	7	90,000	81.4	亀有信用金庫	165	1,487,819	115.4			
1	3,000	50.0	3	5,000	13.7	小松川信用金庫	118	427,032	135.0			
4	98,000	*	8	303,000	550.9	城北信用金庫	107	1,038,108	112.7			
836	6,580,275	76.4	1,606	12,727,779	78.9	信用金庫小計	23,202	161,891,922	107.1	49	548,959	81.7
59	440,967	165.6	109	664,643	110.3	全国信用協同組合連合会						
						房総信用組合	1,356	7,932,960	110.6	5	27,107	589.0
65	443,900	71.6	141	980,000	69.8	銚子商工信用組合	2,416	17,184,993	96.1	2	4,017	9.6
49	278,570	60.0	85	525,570	76.1	君津信用組合	1,708	9,877,245	101.5	11	143,551	310.5
						中央商銀信用組合	1	14,050	87.3			
1	6,000	54.5	1	6,000	54.5	ハナ信用組合	8	82,186	747.1			
174	1,169,437	85.9	336	2,176,213	80.4	信用組合小計	5,489	35,091,434	100.8	18	174,674	188.2

(単位：千円・%)

保 証 承 諾						金 融 機 関	保 証 債 務 残 高			代 位 弁 済 年 度 累 計 (元 利)		
5 月			年 度 累 計				件 数	金 額	前 年 比	件 数	金 額	前 年 比
件 数	金 額	前 年 比	件 数	金 額	前 年 比							
						J A千葉信連 君津市農業協同組合 市原市農業協同組合 市川市農業協同組合 とうかつ中央農業協同組合 成田市農業協同組合						
						農業協同組合小計						
						中央労働金庫						
						労働金庫小計						
3	16,200	8.7	4	36,200	7.1	商工組合中央金庫 日本政策投資銀行 日本政策金融公庫(旧国民公庫)	230	3,983,794	106.6	1	7,859	37.5
3	16,200	8.7	4	36,200	7.1	政府系小計	239	4,028,802	106.1	1	7,859	37.5
						農林中央金庫 三井住友海上火災 ニッセイ同和 富士火災 整理回収機構	4	41,715	59.2			
						その他小計	4	41,715	59.2			
3,585	51,568,053	97.7	6,653	92,165,765	89.7	合 計	102,668	1,130,417,108	108.1	360	4,423,176	68.6

平成21年度 優良店舗感謝状贈呈式について

平成21年度中において、信用保証制度の積極的な活用をはかり、中小企業金融の円滑化に多大なご協力をいただきました優良店舗（14金融機関、72店舗）を選出し、感謝状及び記念品の贈呈を平成22年6月10日に三井ガーデンホテル千葉にて行いました。

優良店舗の皆様には、ご多忙中ご出席をいただきありがとうございました。

今回選出することができなかった金融機関の皆様におかれましても、日頃よりご尽力を賜り、積極的な保証推進に努めていただいておりますことを、改めて感謝を申し上げます。

【選出基準抜粋】

- 店舗の債務残高に応じた保証債務平均残高伸長率、保証承諾伸長率、保証債務平均残高代弁率が一定基準を満たす店舗。
- 今回の特別措置として協会を新規にご利用いただいたお客様の数の多い店舗、求償権消滅保証等を積極的に取り組んでいただいた店舗。



5年連続表彰（写真右から）
千葉興業銀行五井支店長池田様、当協会市原会長



御来賓 千葉銀行執行役員 支店支援部長 宮沢様

平成21年度優良店舗一覧

5年連続表彰 1店舗

千葉興業銀行 五井支店

4年連続表彰 1店舗

千葉銀行 新検見川支店

3年連続表彰 10店舗

千葉銀行 中央支店
 千葉銀行 柏支店
 千葉銀行 松戸支店
 千葉銀行 船橋支店
 千葉銀行 成田支店
 千葉興業銀行 船橋支店
 京葉銀行 本店営業部
 京葉銀行 柏支店
 千葉信用金庫 木更津支店
 佐原信用金庫 本店営業部

2年連続表彰 17店舗

千葉銀行 習志野台支店
 千葉銀行 花野井支店
 千葉銀行 鎌取支店
 千葉銀行 五井支店
 千葉銀行 袖ヶ浦支店
 千葉銀行 富里支店
 千葉興業銀行 南流山支店
 千葉興業銀行 柏支店
 京葉銀行 船橋支店
 京葉銀行 本八幡支店
 京葉銀行 沼南支店
 銚子信用金庫 橋本支店
 銚子信用金庫 大多喜支店
 東京ベイ信用金庫 本店
 東京東信用金庫 船橋支店
 銚子商工信用組合 佐原支店
 君津信用組合 東太田支店

単年度表彰 43店舗

三菱東京UFJ銀行 柏支社
 三菱東京UFJ銀行 浦安支社
 三井住友銀行 錦糸町法人営業部
 千葉銀行 稲毛支店
 千葉銀行 津田沼支店
 千葉銀行 高根台支店
 千葉銀行 流山支店
 千葉銀行 誉田支店
 千葉銀行 関宿支店
 千葉銀行 天王台支店
 千葉銀行 みずえ支店
 千葉銀行 木更津東支店
 千葉銀行 千倉支店
 千葉銀行 鴨川支店
 千葉銀行 八街支店
 千葉興業銀行 我孫子支店
 千葉興業銀行 原木中山支店
 千葉興業銀行 習志野支店
 千葉興業銀行 鎌ヶ谷支店
 千葉興業銀行 袖ヶ浦支店
 千葉興業銀行 佐原支店
 京葉銀行 船橋駅前支店
 京葉銀行 高根支店
 京葉銀行 柏の葉キャンパス支店
 京葉銀行 鎌取支店
 京葉銀行 稲毛支店
 千葉信用金庫 牛久支店
 千葉信用金庫 作草部支店
 千葉信用金庫 園生草野支店
 千葉信用金庫 三里塚支店
 千葉信用金庫 君津東支店
 銚子信用金庫 本店
 東京ベイ信用金庫 宮久保支店
 東京ベイ信用金庫 松戸支店
 館山信用金庫 本店

単年度表彰

館山信用金庫 君津支店
 佐原信用金庫 多古支店
 佐原信用金庫 笹川支店
 東京東信用金庫 津田沼支店
 房総信用組合 茂原支店
 銚子商工信用組合 松岸支店
 銚子商工信用組合 旭支店
 君津信用組合 館山支店

以上、14金融機関、72店舗

利息制限法等の改正に伴う信用保証の取扱い

利息制限法および出資法の改正法が平成22年6月18日に施行されることに伴い、信用保証の取扱いについて以下のとおり変更となります。

1. 利息に制限を付するための保証条件の記載

改正後の利息制限法（以下「法」という。）では、当協会が徴収する保証料と金融機関が徴収する金銭消費貸借にかかる利息を合算して法定上限額の範囲内に収めることが求められています（法8条1項）。このため、保証料に無効部分が生じないように、貸付利息額に制限を付すことが必要となり、信用保証書に以下のとおり保証条件を記載いたします。なお、信用保証の保証条件は、期間延長や返済方法の変更、根保証の極度額変更や期間変更の条件変更の変更保証書にも同様に記載いたします。

- ①金銭消費貸借：「利息（みなし利息を含む）は利息制限法に定める法定上限額の1/2の金額の範囲内とすること」
- ②手形割引：「割引料（みなし割引料を含む）は年10%の金額の範囲内とすること」
- ③特定社債：「利息（みなし利息を含む）及び保証料（みなし保証料を含む）は合計年10%の金額の範囲内とすること」

2. 根保証の取扱い変更について

(1) 元本確定期日の信用保証書への記載について

法改正に伴い、根保証（根保証手貸、根保証手割、ABL当貸、当貸貸付専用、事業者カードローン、当貸マックス）については、「元本確定期日」を具体的日付により信用保証書に記載することが必要となりました（法8条4項）。このため、根保証の期間はこれまでの「〇か月保証」から、「〇年〇月〇日まで」といった具体的日付を指定した「終期保証」とし、終期の翌日を「元本確定期日」として信用保証書に記載いたします。なお、元本確定期日は根保証の極度額変更や期間変更の条件変更の変更保証書にも同様に記載いたします。

保証期間	「実行（または契約締結）の日から平成〇年〇月〇日まで（〇か月）」
元本確定期日	「平成〇年〇月〇日」

(2) 実務上の対応について

根保証については、信用保証委託申込書および信用保証依頼書の「期間または期日」の記入欄には、必ず「〇年〇月〇日」と終期となる具体的な日付を記載してください。また、貸付予定日も信用保証依頼書の「貸付予定日」の記入欄に必ず記載していただくようお願いします。

次に貸付実行日についてですが、制度および保証条件で定めた保証期間にて貸付を行っていただく必要があるため、貸付実行日から終期（具体的日付）までの期間が、信用保証書に記載の保証期間「実行（または契約締結）の日から平成〇年〇月〇日まで（〇か月）」の（〇か月）の月数となるよう貸付実行をしていただく必要があります。

このため、信用保証書の「有効期限の表示」は以下のとおり記載いたします。

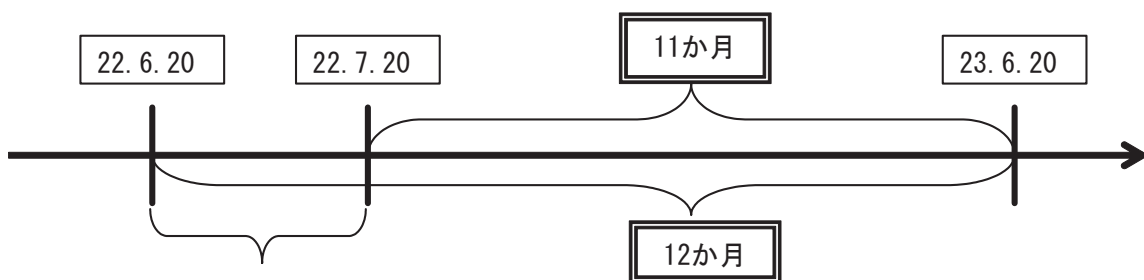
（注）本保証書の有効期限は、平成〇年〇月〇日です。
併せて、保証期間に定める月数で実行してください。

※下線部分は、保証書の有効期限の表示の部分に記載します。

<参考例>月数計算について

終期 : 平成23年6月20日

保証期間 : 12か月



この間に貸付実行すれば12か月になります

終期の12か月前の応当日である平成22年6月20日から、11か月前の応当日の前日である平成22年7月19日の間に貸付実行すれば、保証期間は12か月と計算されます。

3. 根保証以外の終期保証（個別商手割引、A B L個別）の取扱いについて

当協会の保証料計算は基本的に月割計算としております。今回、従前は例外的に日割計算としていた根保証以外の終期保証である個別商手割引、A B L個別についても、月割計算に変更いたします。

個別商手割引、A B L個別については、金融機関から貸付（割引）実行報告を受領し、実際の貸付（割引）実行日を確認した段階で、貸付実行日から終期までの期間で保証料の再計算が必要となることを想定し、「信用保証書」および「信用保証料送金のご依頼」には、あらかじめ保証承諾日から終期までの月数に基づき計算した保証料金額である「〇〇円」と保証承諾日から貸付実行日までの期間が相当期間経過することを想定し、再計算した場合の保証料金額である「ただし、平成〇年〇月〇日以降貸付（割引）の場合〇〇円」を併記して記載いたします。

保証期間 「実行（または契約締結）の日から平成〇年〇月〇日まで」

信用保証料は以下のとおりです。

一括支払 〇〇円

ただし、平成〇年〇月〇日以降貸付（割引）の場合 〇〇円

※下線部分は、信用保証書の下部に記載します。

4. 短期保証の取扱いについて

保証期間が1ヶ月以下の短期保証については、保証料の徴収額が法定上限額を超過する可能性があります。したがって、実際の貸付期間が1ヶ月未満となるような、短期の貸付を行わないようお願いいたします。

5. 取扱開始日について

改正法の施行日である平成22年6月18日の保証決定（保証承諾日）分または条件変更決定（条件変更承諾日）分から本取扱いを開始します。

「予約保証制度」をご活用ください

「予約保証制度」は中小企業者の皆様が迅速な資金調達手段を普段から確保いただくために、有効な保証制度です。制度の概要につきましては以下のとおりとなります。

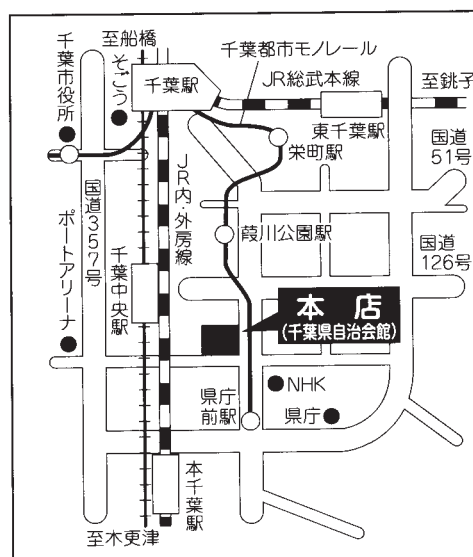
申込人資格要件	以下のいずれかの事由に該当する場合は、本制度の対象外となります。 ①同一事業の業歴が3年以上ない場合。 ②申込金融機関との与信取引が1年以上ない場合。 ③保証料率区分が「区分1」となる場合。 ④保証料率の弾力化対象外となる場合。(貸借対照表の無い個人、連帯債務形式による申込など。)
保証限度額	2,000万円 (ただし、本制度を「小口零細企業保証制度」としてご利用いただく場合は、500万円まで。)
保証割合等	金融機関の選択した責任共有制度の方式によります。 (ただし、本制度を「小口零細企業保証制度」としてご利用いただく場合は、責任共有制度の対象外となり100%保証となります。)
対象資金	事業資金
保証期間	5年以内 (ただし、本制度を「小口零細企業保証制度」としてご利用いただく場合は、10年以内。)
貸付形式 返済方法	貸付形式：証書貸付 返済方法：原則として均等分割返済
担保・保証人	担保：必要に応じて提供していただきます。 保証人：原則として法人代表者以外の保証人は不要です。
信用保証料率	借入金額に対して、0.60%～1.90% (ただし、本制度を「小口零細企業保証制度」としてご利用いただく場合は、0.70%～2.20%となります。) (注) 通常の保証料率よりも1区分高い料率が適用されます。
貸付利率	金融機関所定利率
貸付中止事由	以下のいずれかの事由が生じた場合は、貸付を行うことができません。 ①当協会の業務区域内(千葉県内)において事業を行わないこととなったとき。 ②お申込みいただいた中小企業者に対する債権について、延滞もしくは事故報告書の提出事由が生じたとき。 ③信用状況の著しい悪化等により、申込金融機関が貸付を行うことが適当でない判断し、当協会に対して申入れをしたとき。 ④当協会が申込金融機関に対して申入れをしたとき。

○本店

〒260-8501

千葉市中央区中央4-17-8 (千葉県自治会館)

保証事務課	TEL 043-221-8111
保証第一課	TEL 043-221-8111
保証第二課	TEL 043-221-8111
調整課	TEL 043-221-8113
信用保険課	TEL 043-221-8114
管理事務課	TEL 043-221-8116
管理課	TEL 043-221-8115
総務課	TEL 043-221-8181
経理課	TEL 043-221-8182
検査室	TEL 043-221-8183
経営支援室	TEL 043-221-8184
業務統括課	TEL 043-221-8185
情報管理課	TEL 043-221-8186

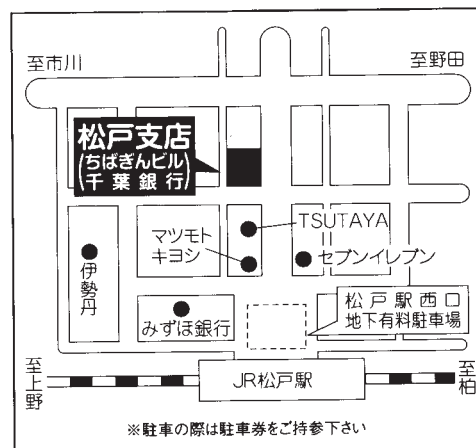


○松戸支店

〒271-0091

松戸市本町7-10 (ちばぎんビル)

保証事務課	TEL 047-365-6010
保証課	TEL 047-365-6010
調整課	TEL 047-365-6009
管理課	TEL 047-365-6012



発行 **千葉県信用保証協会**

業務統括課

TEL 043-221-8185 FAX 043-221-8422

<http://www.chiba-cgc.or.jp/>