

# 保 証 概 況

( 2 0 1 0 . 8 )



千葉県信用保証協会

# 目 次

金融機関店舗別保証利用状況	1
1. 保証承諾額ベスト100	1
保証状況	2
1. 金額別保証状況	3
2. 期間別保証状況	3
3. 資金用途別保証状況	4
4. 新規・継続別保証状況	4
5. 制度別保証状況	5
6. 業種別保証承諾状況	6
7. 市町村別保証状況	8
8. 市町村制度別保証状況	10
9. 金融機関別保証状況	11
協会だより	14
保証条件と貸付条件の相違にご注意ください	14

---

注：本保証概況の統計資料の個々の金額は、四捨五入し千円単位にしたものです。

そのため、個々の金額と合計欄の金額が一致しない場合があります。

注：構成比の数字は、小数点第二位を四捨五入したものです。そのため、個々の構成比の合計が、100%にならない場合があります。

注：前年比\*印は、1,000%以上の数値です。

注：前年比-印は、前年が0、または、比較項目がない場合です。

# 金融機関店舗別保証利用状況

## 1. 金融機関店舗別保証承諾額ベスト100

平成 22 年 7 月実績

(単位：百万円)

順位	金融機関名	金額	順位	金融機関名	金額
1	京葉銀行 本店営業部	803	51	千葉興業銀行 浜野支店	178
2	千葉銀行 中央支店	719	52	京葉銀行 常盤平支店	177
3	みずほ銀行 千葉支店	483	53	東京東信用金庫 鎌ヶ谷支店	176
4	千葉銀行 茂原支店	467	53	みずほ銀行 勝田台支店	175
5	千葉銀行 船橋支店	445	55	千葉興業銀行 小倉台支店	174
6	千葉銀行 松戸支店	433	56	京葉銀行 君津支店	172
7	千葉銀行 船橋北口支店	404	57	三井住友銀行 船橋支店	171
8	千葉銀行 四街道支店	389	58	千葉銀行 八街支店	170
9	千葉銀行 柏支店	388	59	三井住友銀行 小岩支店	170
10	千葉銀行 浦安支店	375	60	千葉興業銀行 佐原支店	169
11	京葉銀行 四街道支店	350	61	みずほ銀行 船橋支店	166
12	京葉銀行 成田支店	340	62	千葉信用金庫 本店	166
13	京葉銀行 松戸支店	336	63	京葉銀行 姉崎支店	165
14	京葉銀行 柏支店	312	64	千葉銀行 津田沼支店	165
15	千葉銀行 八幡支店	308	65	千葉銀行 牛久支店	162
16	千葉銀行 中山支店	301	66	東京ベイ信用金庫 北柏支店	161
17	京葉銀行 浦安支店	285	67	三井住友銀行 柏支店	161
18	千葉銀行 勝田台支店	283	68	京葉銀行 実籾支店	160
19	三井住友銀行 千葉支店	279	69	千葉銀行 初石支店	160
20	千葉銀行 蘇我支店	276	70	東京ベイ信用金庫 本店	159
21	京葉銀行 船橋支店	274	71	千葉銀行 新八千代支店	154
22	千葉銀行 柏西口支店	269	71	千葉銀行 野田支店	154
23	京葉銀行 八街支店	266	73	千葉興業銀行 大原支店	152
24	京葉銀行 本八幡支店	261	74	千葉銀行 行徳支店	152
25	千葉興業銀行 浦安支店	260	75	京葉銀行 鎌ヶ谷支店	149
26	京葉銀行 船橋駅前支店	259	75	千葉興業銀行 白井支店	149
27	京葉銀行 横芝支店	256	77	東京ベイ信用金庫 松戸支店	149
28	千葉興業銀行 柏支店	254	78	千葉銀行 富里支店	146
29	京葉銀行 本町支店	253	79	千葉銀行 江戸川台支店	145
30	京葉銀行 白井支店	251	80	京葉銀行 西千葉支店	143
31	京葉銀行 茂原支店	249	81	京葉銀行 さつきが丘支店	142
32	三菱東京UFJ銀行 船橋支店	246	82	千葉銀行 松ヶ丘支店	141
33	京葉銀行 五井支店	245	83	千葉銀行 安食支店	140
34	千葉銀行 川間支店	240	83	千葉銀行 大多喜支店	140
35	千葉銀行 成田支店	239	85	りそな銀行 浦安支店	140
36	千葉銀行 習志野台支店	236	85	千葉銀行 大網支店	140
37	千葉銀行 五井支店	227	87	京葉銀行 初石支店	139
38	千葉銀行 高根台支店	225	88	千葉興業銀行 八日市場支店	139
39	千葉銀行 姉崎支店	222	89	千葉信用金庫 木更津支店	138
40	千葉銀行 幕張支店	221	90	千葉銀行 稲毛支店	138
41	千葉銀行 市川支店	220	91	千葉銀行 稲毛東口支店	137
42	千葉銀行 木更津東支店	209	92	千葉銀行 佐倉支店	136
43	千葉銀行 幕張本郷支店	199	92	千葉銀行 白井支店	136
44	千葉興業銀行 船橋支店	191	94	千葉銀行 津田沼駅前支店	135
45	千葉銀行 京成駅前支店	190	95	千葉銀行 木更津支店	135
46	三菱東京UFJ銀行 千葉支店	185	95	東京ベイ信用金庫 大野支店	135
47	銚子商工信用組合 佐原支店	184	97	千葉銀行 袖ヶ浦支店	135
48	千葉銀行 本八幡支店	182	98	京葉銀行 野田支店	134
49	京葉銀行 蘇我支店	180	98	千葉銀行 成東支店	134
50	千葉銀行 松飛台支店	180	100	みずほ銀行 柏支店	131

注：保証承諾額が百万円単位で同額の店舗は、円単位で順位付けを行っています。

# 保証状況

(単位：千円・%)

保証承諾						月別	保証債務残高					
平成22年度			平成21年度				平成22年度			平成21年度		
件数	金額	前年同月比	件数	金額	前年同月比		件数	金額	前年同月比	件数	金額	前年同月比
3,068	40,597,712	81.2	3,480	49,977,113	189.6	4	103,058	1,134,227,326	108.8	100,667	1,042,512,396	116.7
3,585	51,568,053	97.7	3,747	52,777,642	142.2	5	102,668	1,130,417,108	108.1	100,495	1,046,081,660	117.9
4,554	66,663,568	94.6	4,880	70,451,908	137.9	6	102,545	1,139,218,544	107.2	100,693	1,062,442,844	119.1
<b>3,437</b>	<b>43,486,526</b>	<b>74.9</b>	4,169	58,063,579	149.8	<b>7</b>	<b>102,823</b>	<b>1,142,802,155</b>	<b>106.2</b>	100,862	1,076,200,303	119.5
			3,201	41,894,463	131.1	8				101,207	1,082,128,056	120.8
			4,153	62,330,462	137.1	9				101,450	1,091,300,741	121.5
			23,630	335,495,168	145.4	上期計				—	—	—
			3,350	44,481,026	119.3	10				101,975	1,099,443,557	122.2
			3,601	47,717,004	59.4	11				101,907	1,099,973,225	121.2
			5,296	74,305,209	56.7	12				102,913	1,122,736,408	114.7
			2,900	38,099,238	64.0	1				103,007	1,119,487,736	112.8
			3,240	45,847,430	77.2	2				102,691	1,119,887,734	111.0
			4,861	75,765,489	97.1	<b>3</b>				102,987	1,132,507,964	109.7
			23,248	326,215,396	73.2	下期計	—	—	—	—	—	—
<b>14,644</b>	<b>202,315,860</b>	<b>87.5</b>	<b>46,878</b>	<b>661,710,564</b>	<b>97.8</b>	合計	—	—	—	—	—	—

(単位：千円・%)

代位弁済額(元利)						月別	対債務者回収(総回収)					
平成22年度			平成21年度				平成22年度			平成21年度		
件数	金額	前年同月比	件数	金額	前年同月比		完済件数	回収金額	前年同月比	完済件数	回収金額	前年同月比
173	2,021,959	100.3	182	2,016,081	116.9	4	33	411,348	132.9	20	309,464	74.6
187	2,401,217	54.2	320	4,432,381	202.3	5	36	360,047	118.7	38	303,254	54.1
191	2,598,614	82.8	266	3,140,020	150.9	6	33	484,348	128.7	37	376,270	74.1
<b>232</b>	<b>3,230,369</b>	<b>87.2</b>	290	3,702,865	131.9	<b>7</b>	<b>44</b>	<b>486,819</b>	<b>73.8</b>	48	659,952	143.4
			234	3,581,693	107.5	8				29	558,353	139.6
			263	3,640,434	109.9	9				38	453,932	107.0
			1,555	20,513,476	132.8	上期計				210	2,661,224	96.2
			242	3,222,717	83.5	10				22	520,321	125.3
			237	2,948,936	99.6	11				38	517,600	154.0
			259	3,063,818	107.5	12				43	858,937	152.1
			200	2,043,247	83.9	1				34	486,766	107.4
			276	3,380,392	126.5	2				29	444,424	69.6
			257	2,198,377	62.9	<b>3</b>				56	795,654	87.6
			1,471	16,857,487	92.3	下期計				222	3,623,702	109.2
<b>783</b>	<b>10,252,159</b>	<b>77.1</b>	<b>3,026</b>	<b>37,370,963</b>	<b>110.8</b>	合計	<b>146</b>	<b>1,742,561</b>	<b>105.7</b>	<b>432</b>	<b>6,284,926</b>	<b>103.3</b>

## 1. 金額別保証状況

(単位：千円・%)

7 月				金 額	年 度 累 計			
件 数	金 額	構成比	前年比		件 数	金 額	構成比	前年比
143	126,590	0.3	70.7	1,000千円以下	587	530,555	0.3	90.4
318	572,278	1.3	94.2	1,000千円超 2,000 "	1,207	2,194,968	1.1	92.0
393	1,142,984	2.6	85.0	2,000 " 3,000 "	1,568	4,554,104	2.3	92.0
625	2,923,643	6.7	84.3	3,000 " 5,000 "	2,473	11,550,597	5.7	91.9
757	6,488,145	14.9	83.3	5,000 " 10,000 "	3,110	26,436,097	13.1	86.9
507	6,406,394	14.7	88.4	10,000 " 15,000 "	2,404	30,273,175	15.0	92.6
207	3,995,170	9.2	69.3	15,000 " 20,000 "	887	17,143,470	8.5	76.3
202	5,685,500	13.1	75.5	20,000 " 30,000 "	1,058	29,730,382	14.7	95.1
181	7,824,373	18.0	79.8	30,000 " 50,000 "	799	34,763,462	17.2	88.4
30	1,735,000	4.0	115.3	50,000 " 60,000 "	139	8,069,500	4.0	98.9
17	1,124,450	2.6	53.4	60,000 " 70,000 "	76	5,122,850	2.5	67.4
33	2,600,000	6.0	44.8	70,000 " 80,000 "	195	15,474,000	7.6	73.5
14	1,342,000	3.1	63.0	80,000 " 100,000 "	75	7,156,200	3.5	82.4
10	1,520,000	3.5	54.7	100,000 " 200,000 "	66	9,316,500	4.6	102.0
				200,000 " 300,000 "				
				300,000 " 400,000 "				
				400,000 " 500,000 "				
				500,000千円超				
<b>3,437</b>	<b>43,486,526</b>	<b>100.0</b>	<b>74.9</b>	<b>合 計</b>	<b>14,644</b>	<b>202,315,860</b>	<b>100.0</b>	<b>87.5</b>

## 2. 期間別保証状況

(単位：千円・%)

7 月				期 間	年 度 累 計			
件 数	金 額	構成比	前年比		件 数	金 額	構成比	前年比
71	597,120	1.4	84.5	3 ヲ月以下	293	2,848,384	1.4	114.1
1,001	7,714,614	17.7	94.9	3 ヲ月超 6 "	4,306	33,790,395	16.7	96.0
378	5,112,990	11.8	95.9	6 " 1 ヲ年以下	1,578	20,215,814	10.0	101.3
109	1,158,280	2.7	122.5	1 ヲ年超 2 "	380	3,750,390	1.9	120.1
189	1,448,783	3.3	80.5	2 " 3 "	723	6,192,513	3.1	84.7
26	102,600	0.2	59.7	3 " 4 "	109	602,570	0.3	122.6
819	9,317,130	21.4	67.9	4 " 5 "	3,405	43,250,661	21.4	81.5
542	8,348,094	19.2	69.7	5 " 7 "	2,273	39,638,788	19.6	79.8
288	8,949,415	20.6	61.6	7 " 10 "	1,522	49,092,294	24.3	84.6
14	737,500	1.7	99.3	10 ヲ年超	55	2,934,050	1.5	153.2
<b>3,437</b>	<b>43,486,526</b>	<b>100.0</b>	<b>74.9</b>	<b>合 計</b>	<b>14,644</b>	<b>202,315,860</b>	<b>100.0</b>	<b>87.5</b>

### 3. 資金使途別保証状況

(単位：千円・%)

7 月				資金使途	年度累計			
件数	金額	構成比	前年比		件数	金額	構成比	前年比
3,141	39,982,676	91.9	74.3	運 転	13,447	188,225,929	93.0	86.6
197	2,007,750	4.6	74.8	設 備	820	9,101,501	4.5	100.4
99	1,496,100	3.4	97.7	運 転・設 備	377	4,988,430	2.5	101.2
<b>3,437</b>	<b>43,486,526</b>	<b>100.0</b>	<b>74.9</b>	<b>合 計</b>	<b>14,644</b>	<b>202,315,860</b>	<b>100.0</b>	<b>87.5</b>

### 4. 新規・継続別保証状況

(単位：千円・%)

7 月				区 分	年度累計			
件数	金額	構成比	前年比		件数	金額	構成比	前年比
270	2,075,150	4.8	68.4	新 規	1,113	8,138,460	4.0	67.2
3,167	41,411,376	95.2	75.3	継 続	13,531	194,177,400	96.0	88.6
<b>3,437</b>	<b>43,486,526</b>	<b>100.0</b>	<b>74.9</b>	<b>合 計</b>	<b>14,644</b>	<b>202,315,860</b>	<b>100.0</b>	<b>87.5</b>

## 5. 制度別保証状況

(単位：千円・%)

保 証 承 諾						制 度	保 証 債 務 残 高			代 位 弁 済 累 計 (元利)		
7 月			年 度 累 計				件 数	金 額	前 年 比	件 数	金 額	前 年 比
件 数	金 額	前 年 比	件 数	金 額	前 年 比							
643	17,051,722	68.4	3,027	85,110,367	85.9	協 会 制 度	34,400	600,916,984	105.9	356	6,143,713	71.2
172	3,907,657	83.3	851	19,977,849	95.5	普 通 保 証	14,455	196,088,932	80.0	173	2,433,528	49.6
3	180,000	74.7	14	909,000	200.0	経 営 安 定	899	8,553,036	71.0	10	187,805	93.0
						特 別 小 口	46	49,695	51.5			
13	63,180	123.6	35	152,198	128.8	小 口 零 細 企 業	248	841,926	94.1	1	4,576	24.3
						保 証 制 度						
5	70,000	66.0	31	417,000	58.6	根 保 証	315	5,497,458	94.9			
20	469,700	86.2	51	1,175,700	105.7	当 座 貸 越	498	9,955,236	85.4	4	57,703	41.3
			2	176,200	49.9	長 期 経 営	489	12,770,071	88.4	2	34,783	11.3
41	169,000	60.0	172	809,500	100.1	カ ー ド ロ ー ン	1,499	5,620,141	85.7	4	12,207	54.3
						金 融 環 境 変 化	790	6,965,889	77.4	18	189,478	51.1
3	173,000	69.6	8	315,500	64.2	円 滑 化 資 金	3,114	21,564,314	58.4	45	459,664	37.0
1	40,000	33.3	3	240,000	50.0	特 定 社 債	98	7,459,580	113.4	1	45,396	28.2
5	437,600	101.3	18	1,290,944	90.9	売 債 ・ A B L	41	2,552,991	101.8	1	14,379	15.3
						予 約 保 証	1	14,656	78.5			
372	11,366,585	63.1	1,810	58,859,376	82.7	景 気 対 応 (注 1)	11,498	314,916,140	151.5	91	2,673,778	331.9
						緊 急 保 証						
8	175,000	194.4	32	787,100	80.3	そ の 他 (注 2)	409	8,066,919	99.2	6	30,416	14.6
2,265	19,899,224	76.1	9,540	90,606,433	87.0	県 制 度	48,608	389,857,020	104.8	355	3,505,918	85.6
1,120	7,305,500	88.4	4,875	33,694,170	93.5	サ ポ ー ト 短 期 資 金	8,165	47,231,442	104.1	85	458,775	85.6
(150)	(481,300)	(86.8)	(585)	(1,710,730)	(81.7)	(うち小口零細)	(991)	(2,309,808)	(86.4)	(7)	(10,454)	(414.8)
503	6,988,584	61.7	2,096	32,487,567	75.0	セ ー フ テ ィ ネ ッ ト 資 金	13,474	183,213,515	124.0	78	1,512,190	162.4
						環 境 保 全 整 備	97	327,727	60.3			
241	3,599,400	84.8	967	15,588,201	97.3	事 業 資 金 運 転	6,730	74,145,572	106.7	48	708,506	87.5
18	91,150	27.3	94	881,486	61.7	事 業 資 金 設 備	1,052	10,072,810	107.7	1	49,137	268.4
351	1,725,690	109.9	1,360	6,868,439	113.6	小 規 模	12,317	38,088,156	94.2	74	244,954	83.3
(248)	(868,200)	(107.4)	(963)	(3,352,986)	(107.0)	(うち小口零細)	(6,060)	(15,692,869)	(124.9)	(29)	(65,136)	(151.7)
31	176,900	74.8	132	787,720	90.5	創 業 資 金	1,150	4,859,987	127.2	8	23,729	74.0
1	12,000	18.2	15	258,350	90.7	挑 戦 資 金	182	2,982,553	129.8			
			1	40,500	40.5	そ の 他 (注 3)	5,441	28,935,256	54.8	61	508,626	37.5
529	6,535,580	93.6	2,077	26,599,060	94.7	市 町 村 制 度	19,815	152,028,151	111.1	72	602,529	105.1
(73)	(296,080)	(74.0)	(306)	(1,219,770)	(88.1)	(うち小口零細)	(2,410)	(6,837,195)	(124.8)	(3)	(4,886)	(103.8)
3,437	43,486,526	74.9	14,644	202,315,860	87.5	合 計	102,823	1,142,802,155	106.2	783	10,252,159	77.1

注 1. 「緊急保証」を含む。

注 2. 「長期」「当貸マックス」「海外投資関係」「基盤の技術産業集積関連」「特定事業活動」「研究開発等事業関連」「創業等関連」「特定新技術事業活動関連」「経営革新」「創業関連」「新事業創出関連」「ファースト」「特定信用状関連」「コラボ産学官融資」「農商工等連携事業関連」

注 3. 「設備改善」「経営」「大型店進出対策」「工場移転」「千葉県成田国際空港関係者」「同和」「企業研究所立地」「災害対策」「魅力ある観光施設づくり」「事業振興」「活性化支援」「連鎖倒産」「経済変動対策」「開業育成」「季節」「短期運転資金」「CLO活用資金」「再生資金」「観光施設資金」「地域商業資金」

6. 業種別保証承諾状況

(単位：千円・%)

保証承諾								業種	保証債務残高				代位弁済年度累計 (元利)			
7月				年度累計					件数	金額	構成比	前年比	件数	金額	構成比	前年比
件数	金額	構成比	前年比	件数	金額	構成比	前年比									
								製造業								
51	646,820	1.5	53.7	259	4,265,511	2.1	74.0	食料品製造業	1,870	28,524,307	2.5	105.6	19	356,349	3.5	75.1
3	10,000	0.0	22.0	25	477,900	0.2	231.9	飲料・たばこ・飼料製造業	98	1,666,288	0.1	150.5				
1	10,000	0.0	66.7	5	36,000	0.0	29.3	繊維工業	184	1,344,187	0.1	81.2	5	46,576	0.5	60.0
10	182,000	0.4	155.4	37	413,100	0.2	70.1	衣服・その他繊維製品製造業	260	2,644,301	0.2	101.4	2	20,211	0.2	—
6	280,000	0.6	55.8	36	782,890	0.4	76.1	木材・木製品製造業	253	4,977,994	0.4	100.7	1	59,087	0.6	181.0
8	28,850	0.1	47.7	39	274,320	0.1	70.2	家具・装備品製造業	287	2,085,408	0.2	101.1	1	7,869	0.1	124.4
8	231,000	0.5	390.2	39	768,500	0.4	99.8	パルプ・紙・紙加工品製造業	255	3,888,549	0.3	103.5	1	41,934	0.4	—
19	251,090	0.6	50.4	76	1,013,790	0.5	64.1	印刷・同関連業	795	9,359,598	0.8	103.5	5	49,806	0.5	17.5
8	168,500	0.4	68.5	25	612,196	0.3	47.8	化学工業	292	5,672,274	0.5	104.6	2	8,853	0.1	28.0
				1	39,100	0.0	55.9	石油製品・石炭製品製造業	20	401,838	0.0	128.6				
27	358,413	0.8	30.0	106	1,512,070	0.7	55.8	プラスチック製品製造業	770	10,985,778	1.0	107.5	2	94,233	0.9	91.5
3	9,500	0.0	36.5	19	314,044	0.2	91.6	ゴム製品製造業	146	2,432,632	0.2	111.1				
1	2,500	0.0	8.2	17	170,772	0.1	68.1	なめし革・同製品・毛皮製造	191	2,469,726	0.2	106.7	5	11,810	0.1	*
11	235,000	0.5	32.5	53	862,900	0.4	45.7	窯業・土石製品製造業	388	7,348,027	0.6	103.4				
6	155,000	0.4	45.2	29	1,014,800	0.5	88.0	鉄鋼業	150	4,509,695	0.4	111.6	4	119,535	1.2	—
3	41,000	0.1	102.5	14	392,000	0.2	215.4	非鉄金属製造業	54	995,012	0.1	122.4	1	42,148	0.4	—
67	897,200	2.1	61.9	273	4,263,840	2.1	73.4	金属製品製造業	2,283	28,730,749	2.5	98.0	25	310,416	3.0	88.6
52	800,600	1.8	63.4	228	3,617,261	1.8	58.6	一般機械器具製造業	1,705	24,232,164	2.1	105.1	6	96,776	0.9	18.3
11	345,000	0.8	72.2	49	858,100	0.4	56.6	電気機械器具製造業	417	5,357,959	0.5	96.0	2	56,473	0.6	13.0
1	12,000	0.0	100.0	4	39,000	0.0	325.0	情報通信機械器具製造業	20	204,775	0.0	109.6				
4	116,000	0.3	42.9	21	407,800	0.2	50.9	電子部品・デバイス製造業	137	2,811,858	0.2	116.3				
6	92,170	0.2	105.3	22	282,906	0.1	55.7	輸送用機械器具製造業	261	3,754,106	0.3	93.2	5	324,650	3.2	—
8	64,370	0.1	31.4	43	749,262	0.4	70.4	精密機械器具製造業	236	4,043,692	0.4	113.8				
21	128,700	0.3	55.0	87	772,200	0.4	65.9	その他の製造業	1,370	9,559,173	0.8	83.0	11	140,552	1.4	86.1



(単位：千円・%)

保 証 承 諾								業 種	保 証 債 務 残 高				代 位 弁 済 年 度 累 計 (元 利)				
7 月				年 度 累 計					件数	金 額	構 成 比	前 年 比	件数	金 額	構 成 比	前 年 比	
件数	金 額	構 成 比	前 年 比	件数	金 額	構 成 比	前 年 比										
								電 気 業									
								ガ ス 業									
								熱 供 給 業									
								水 道 業	2	44,665	0.0	119.1					
				3	64,500	0.0	*	通 信 業	12	116,799	0.0	428.7					
								放 送 業	5	146,057	0.0	186.0					
29	382,700	0.9	81.7	111	1,531,032	0.8	75.0	情 報 サービス業	861	9,705,312	0.8	117.5	13	45,978	0.4	39.3	
6	50,500	0.1	297.1	18	124,300	0.1	132.2	インターネット 付随サービス業	74	360,237	0.0	93.4	1	1,192	0.0	—	
4	93,000	0.2	100.0	7	113,000	0.1	49.2	映像・音声・文 字情報制作業	69	797,848	0.1	70.6	13	266,530	2.6	*	
374	5,591,913	12.9	57.7	1,646	25,773,094	12.7	68.2	小 計	13,465	179,171,009	15.7	102.9	124	2,100,976	20.5	75.5	
6	31,500	0.1	21.2	20	110,000	0.1	41.0	農 林 漁 業	133	1,145,996	0.1	196.4					
				4	39,000	0.0	32.8	鉱 業	59	1,419,687	0.1	107.0					
1,195	13,845,622	31.8	76.2	4,911	64,406,183	31.8	89.2	建 設 業	30,173	325,285,524	28.5	103.1	292	4,067,732	39.7	88.6	
515	8,478,223	19.5	83.9	2,109	35,709,969	17.7	93.0	卸 売 業	12,665	177,194,219	15.5	112.0	118	1,541,935	15.0	116.2	
521	4,672,029	10.7	69.8	2,214	22,919,105	11.3	85.7	小 売 業	17,869	151,049,640	13.2	104.7	119	1,227,400	12.0	64.8	
150	2,285,950	5.3	69.3	681	12,237,098	6.0	89.4	運 送 倉 庫 業	5,139	75,484,286	6.6	108.2	38	483,928	4.7	117.3	
164	2,644,800	6.1	124.2	729	11,381,342	5.6	101.0	不 動 産 業	5,177	62,859,843	5.5	104.4	15	79,976	0.8	13.4	
504	5,856,790	13.5	77.5	2,303	29,573,469	14.6	96.9	サ ー ビ ス 業	17,873	168,224,264	14.7	111.0	77	750,212	7.3	44.5	
8	79,700	0.2	48.2	27	166,600	0.1	61.2	そ の 他	270	967,688	0.1	120.0					
3,437	43,486,526	100.0	74.9	14,644	202,315,860	100.0	87.5	合 計	102,823	1,142,802,155	100.0	106.2	783	10,252,159	100.0	77.1	

## 7. 市町村別保証状況

(単位：千円・%)

保 証 承 諾						市 町 村	保 証 債 務 残 高			代 位 弁 済 年 度 累 計 (元 利)		
7 月			年 度 累 計				件数	金 額	前年比	件数	金 額	前年比
件数	金 額	前年比	件数	金 額	前年比							
578	8,324,910	77.1	2,506	37,692,690	87.8	千 葉 市	17,990	216,713,512	105.2	179	2,202,645	59.3
71	646,650	49.3	337	3,489,670	67.6	銚 子 市	2,386	26,165,367	109.3	14	78,791	91.4
207	3,122,970	79.5	860	13,523,794	86.2	市 川 市	6,534	77,767,996	111.4	46	460,616	35.2
264	3,870,444	74.6	1,116	17,743,369	95.9	船 橋 市	8,296	93,514,266	110.7	74	1,018,449	175.2
43	334,100	60.8	200	1,909,950	76.0	館 山 市	1,411	10,620,200	95.5	15	362,472	177.9
98	951,700	48.7	421	6,316,307	101.5	木 更 津 市	2,868	32,671,334	107.9	22	210,106	128.3
241	2,977,390	85.8	907	13,150,166	86.6	松 戸 市	5,962	69,489,522	106.1	51	950,984	81.1
88	975,010	59.3	421	5,852,214	84.2	野 田 市	2,850	35,097,421	106.8	51	820,900	266.6
67	877,500	102.0	289	4,204,116	120.6	茂 原 市	2,030	19,437,520	102.0	18	453,346	134.1
78	901,200	68.7	338	4,667,238	94.3	成 田 市	2,456	27,640,887	105.9	13	304,915	75.3
66	729,900	59.9	290	3,864,710	76.7	佐 倉 市	2,321	24,218,141	105.4	2	11,371	2.2
48	453,500	68.2	202	2,685,910	118.6	東 金 市	1,274	13,219,791	106.3			
52	595,550	69.4	245	2,708,637	89.1	旭 市	1,663	14,410,139	102.0	12	202,143	46.1
71	911,700	85.7	274	3,774,848	101.1	習 志 野 市	2,004	21,400,516	106.8	6	38,692	22.9
182	2,735,094	77.0	822	12,439,526	84.7	柏 市	5,675	70,403,279	109.2	47	507,054	50.5
19	146,300	47.5	98	950,550	70.0	勝 浦 市	603	4,480,368	94.3	2	8,481	28.9
182	2,232,998	64.2	743	10,648,585	87.6	市 原 市	5,806	66,237,985	107.5	20	247,738	47.3
74	924,600	95.5	311	4,545,100	84.0	流 山 市	1,991	23,526,235	112.6	17	84,868	442.7
89	1,199,500	105.1	351	4,892,080	69.8	八 千 代 市	2,302	28,428,536	101.1	58	833,128	184.1
51	631,600	88.2	213	2,313,490	78.7	我 孫 子 市	1,345	13,111,039	109.5	14	59,774	188.8
38	284,840	43.7	179	1,812,389	74.4	鴨 川 市	1,081	10,667,176	102.1	5	16,300	24.2
30	502,590	56.2	167	2,817,012	91.5	鎌 ヶ 谷 市	1,263	15,067,330	109.3	9	81,984	182.0
57	571,500	85.1	227	2,612,702	90.6	君 津 市	1,687	16,221,185	102.5	4	5,225	7.5
40	329,350	52.2	182	1,760,294	79.1	富 津 市	1,227	10,368,046	102.1	4	15,890	62.6
65	978,200	81.5	261	3,712,100	83.2	浦 安 市	2,001	24,330,375	107.3	9	105,691	198.9
41	762,373	173.2	159	2,525,513	113.6	四 街 道 市	1,239	13,485,056	101.9	2	16,658	6.4
42	370,300	101.2	150	1,536,600	88.3	袖 ヶ 浦 市	1,091	9,499,545	107.7			
57	623,100	107.2	242	3,165,234	98.5	八 街 市	1,541	17,399,862	106.4	4	20,739	16.2
39	398,580	58.2	154	2,034,640	85.6	印 西 市	956	10,330,428	110.7	8	23,702	52.2
34	534,500	85.2	159	2,443,600	96.5	白 井 市	950	12,451,428	102.7	8	181,887	64.8

(単位：千円・%)

保 証 承 諾						市 町 村	保 証 債 務 残 高			代 位 弁 済 年 度 累 計 (元 利)		
7 月			年 度 累 計				件 数	金 額	前 年 比	件 数	金 額	前 年 比
件 数	金 額	前 年 比	件 数	金 額	前 年 比							
32	326,663	50.6	145	1,951,833	79.1	富 里 市	976	10,612,170	107.3	1	73,408	106.6
28	219,500	82.6	164	1,581,840	73.8	南 房 総 市	1,113	8,628,700	98.1	6	39,344	69.4
37	464,500	93.6	132	1,671,930	95.3	匝 瑳 市	1,007	9,446,963	99.0			
69	779,830	68.3	296	3,324,160	93.2	香 取 市	1,931	18,127,680	103.3	15	157,045	130.2
31	346,300	90.4	146	1,626,980	79.0	山 武 市	941	8,864,694	95.4	22	468,352	*
51	410,485	136.1	182	1,300,553	90.8	い す み 市	1,022	8,101,838	103.4			
3,260	41,445,226	75.9	13,889	193,250,330	88.3	小 計	97,793	1,092,156,527	106.7	758	10,062,698	78.1
7	53,000	220.8	30	391,500	78.1	酒 々 井 町	247	2,207,872	91.4			
15	256,000	56.4	41	648,110	71.7	栄 町	290	3,354,882	108.4			
1	5,000	30.3	12	113,000	167.4	神 崎 町	114	838,738	104.4			
19	116,000	45.3	76	713,250	58.5	多 古 町	445	4,723,803	103.8			
12	84,900	35.4	47	369,100	68.4	東 庄 町	350	2,651,258	98.4	1	28,388	506.1
21	188,000	93.9	77	797,900	70.0	大 網 白 里 町	583	5,493,598	96.9	10	88,429	100.2
14	96,200	79.0	71	953,000	106.8	九 十 九 里 町	465	4,143,259	112.2	2	16,320	61.3
9	148,500	160.5	32	496,200	69.0	芝 山 町	237	3,140,326	94.4	1	2,976	35.4
14	411,000	94.7	68	1,204,800	96.5	横 芝 光 町	588	6,769,197	96.0			
12	115,500	230.5	47	468,500	107.5	一 宮 町	238	2,206,078	111.6			
1	2,000	1.7	7	71,000	32.6	睦 沢 町	71	640,725	113.4			
4	29,000	57.2	20	377,100	106.9	長 生 村	194	1,973,818	97.2			
12	212,000	70.4	40	908,900	130.8	白 子 町	266	3,359,631	104.8			
3	28,000	31.5	22	275,700	77.6	長 柄 町	137	1,648,157	96.0	1	4,576	9.2
8	70,500	38.4	28	268,500	63.4	長 南 町	151	1,837,593	96.8	1	26,988	130.7
10	146,500	58.8	51	507,000	85.9	大 多 喜 町	215	2,185,869	121.3			
4	19,700	18.6	50	320,500	71.6	御 宿 町	201	1,425,406	95.0	4	10,499	237.4
11	59,500	54.5	36	181,470	26.2	鋸 南 町	238	2,045,420	104.8	5	11,285	9.9
177	2,041,300	59.6	755	9,065,530	73.4	小 計	5,030	50,645,629	96.1	25	189,461	46.9
3,437	43,486,526	74.9	14,644	202,315,860	87.5	合 計	102,823	1,142,802,155	106.2	783	10,252,159	77.1

8. 市町村制度別保証状況

(単位：千円・%)

保 証 承 諾						市 町 村	保 証 債 務 残 高			代位弁済年度累計 (元 利)		
7 月			年 度 累 計				件数	金 額	前年比	件数	金 額	前年比
件数	金 額	前年比	件数	金 額	前年比							
255	4,146,160	93.5	1,031	17,478,354	103.9	千 葉 市	7,400	85,974,557	121.1	38	475,734	118.7
1	12,000	52.6	7	52,000	59.6	銚 子 市	134	532,936	102.4			
28	138,520	97.8	109	642,120	109.3	市 川 市	1,365	4,449,564	87.6	9	32,975	341.8
73	877,240	119.8	240	2,677,920	71.1	船 橋 市	2,839	19,095,048	107.5	14	74,541	334.1
1	8,000	112.7	9	36,300	78.7	館 山 市	73	252,113	117.0			
2	12,000	34.3	7	60,000	58.3	木 更 津 市	216	887,311	69.3	1	1,998	303.7
						松 戸 市	27	35,920	61.8			
11	92,500	87.0	34	312,200	104.2	野 田 市	286	1,370,964	105.7	1	4,302	68.0
18	130,000	176.4	48	326,576	181.3	茂 原 市	513	2,119,811	93.9	2	3,158	15.6
11	77,000	47.7	46	354,150	73.8	成 田 市	594	3,084,527	100.6			
5	44,700	149.0	14	94,600	68.3	佐 倉 市	179	897,329	93.8			
2	6,500	48.4	23	143,800	136.9	東 金 市	312	1,046,772	87.9			
6	46,500	232.5	23	157,000	147.1	旭 市	183	798,082	115.5	2	3,410	—
10	63,000	36.7	43	324,150	48.2	習 志 野 市	552	2,862,081	100.3	1	591	4.8
16	147,800	147.2	63	614,830	101.7	柏 市	728	4,444,434	99.7			
			1	10,000	142.9	勝 浦 市	17	48,274	84.7			
44	416,780	83.5	177	1,918,980	89.4	市 原 市	1,971	13,796,527	101.5			
4	25,600	234.9	14	123,600	180.7	流 山 市	167	845,049	92.3			
5	26,500	265.0	15	81,600	110.3	八 千 代 市	207	895,111	80.0	2	1,659	33.0
4	19,800	82.5	9	68,200	68.2	我 孫 子 市	142	652,134	89.1			
2	4,480	—	6	21,580	—	鴨 川 市	50	172,228	112.0			
			7	41,500	140.7	鎌 ヶ 谷 市	140	414,393	88.6			
4	46,000	29.2	28	252,400	42.1	君 津 市	255	1,348,521	128.6			
1	10,000	100.0	10	60,500	61.9	富 津 市	95	316,714	99.7			
14	89,000	135.5	46	268,400	59.2	浦 安 市	503	2,256,478	101.2			
			1	1,500	6.5	四 街 道 市	47	185,616	85.4			
3	41,500	79.0	15	166,300	96.6	袖 ヶ 浦 市	158	943,088	105.0			
2	18,000	—	9	66,500	*	八 街 市	36	164,003	140.3			
2	20,000	—	3	30,000	600.0	印 西 市	26	101,304	78.8	1	3,812	—
			3	17,500	29.3	白 井 市	52	240,812	95.8	1	350	—
						富 里 市	29	55,531	62.7			
1	1,500	75.0	9	53,800	98.8	匝 瑳 市	160	570,994	89.7			
2	8,000	16.7	21	119,700	77.2	香 取 市	236	893,095	105.0			
						い す み 市	4	10,161	55.7			
527	6,529,080	93.7	2,071	26,576,060	94.7	小 計	19,696	151,761,485	111.2	72	602,529	105.1
						酒 々 井 町	1	1,800	75.0			
						栄 町	13	35,424	131.6			
2	6,500	216.7	5	19,500	216.7	多 古 町	5	15,724	75.9			
						東 庄 町	55	113,230	77.8			
						大 網 白 里	5	20,032	—			
						九 十 九 里 町	39	77,157	70.5			
			1	3,500	—	芝 山 町	1	3,300	—			
2	6,500	38.2	6	23,000	79.3	小 計	119	266,667	87.4			
529	6,535,580	93.6	2,077	26,599,060	94.7	合 計	19,815	152,028,151	111.1	72	602,529	105.1

9. 金融機関別保証状況

(単位：千円・%)

保 証 承 諾						金 融 機 関	保 証 債 務 残 高			代 位 弁 済 年 度 累 計 (元 利)		
7 月			年 度 累 計				件 数	金 額	前 年 比	件 数	金 額	前 年 比
件 数	金 額	前 年 比	件 数	金 額	前 年 比							
45	1,391,750	61.1	121	2,791,750	55.8	みずほ銀行	1,204	22,468,664	134.5	12	125,011	37.0
34	889,000	93.3	101	2,524,500	61.0	三菱東京UFJ銀行	1,182	23,743,580	120.4	18	162,475	119.4
40	1,379,200	72.2	150	4,057,000	77.9	三井住友銀行	1,413	28,155,876	121.0	11	172,081	169.5
5	211,500	34.7	31	751,340	46.7	りそな銀行	547	10,161,210	101.7	19	288,188	112.4
						みずほコーポレート銀行						
						埼玉りそな銀行	18	413,292	101.4			
124	3,871,450	67.3	403	10,124,590	63.3	都市銀行小計	4,364	84,942,623	121.2	60	747,755	89.8
			2	90,000	900.0	足利銀行	4	120,859	219.1			
12	180,100	68.8	64	1,248,950	89.3	常陽銀行	480	6,964,654	136.5	1	28,085	302.2
34	353,250	87.0	80	791,157	77.8	筑波銀行	546	4,008,847	125.0	1	37,456	622.0
						武蔵野銀行						
1,100	15,723,064	71.7	5,529	96,391,556	98.7	千葉銀行	37,619	497,422,820	104.6	306	4,338,706	61.1
321	4,593,195	81.9	1,595	23,245,035	79.2	千葉興業銀行	10,717	140,455,127	107.6	83	1,432,096	93.3
3	20,000	27.0	7	230,000	130.6	東京都民銀行	72	1,523,687	175.0			
						横浜銀行	7	241,665	140.1			
			1	30,000	37.5	北陸銀行	11	147,994	123.7			
2	110,000	—	2	110,000	104.8	阿波銀行	9	217,685	94.1			
1	2,000	—	6	14,500	—	スルガ銀行	22	39,328	—			
1,473	20,981,609	74.9	7,286	122,151,199	94.7	地方銀行小計	49,487	651,142,666	106.1	391	5,836,343	67.5
						三菱UFJ信託中央信託	12	210,934	89.8			
						みずほ信託銀行						
						住友信託銀行						
						信託銀行小計	12	210,934	82.8			
						あおぞら銀行						
						長期信用銀行小計						
			1	19,000	—	東和銀行	6	30,892	147.8			
738	10,244,609	89.9	2,648	36,228,112	91.0	京葉銀行	19,516	199,603,134	105.1	151	2,140,253	111.1
12	168,800	62.3	55	866,074	74.2	東日本銀行	444	4,987,883	115.5	1	1,334	1.0
						東京スター銀行	9	92,549	77.4			
						八千代銀行	2	59,785	44.1			
750	10,413,409	86.7	2,704	37,113,186	88.7	第二地方銀行小計	19,977	204,774,243	104.0	152	2,141,587	103.3

(単位：千円・%)

保 証 承 諾						金 融 機 関	保 証 債 務 残 高			代 位 弁 済 年 度 累 計 (元 利)		
7 月			年 度 累 計				件 数	金 額	前 年 比	件 数	金 額	前 年 比
件 数	金 額	前 年 比	件 数	金 額	前 年 比							
						信金中央金庫						
4	17,300	26.8	20	89,700	70.5	水戸信用金庫	112	523,237	119.9			
						埼玉縣信用金庫	3	69,385	316.1			
344	2,499,970	63.5	1,298	10,444,595	77.4	千葉信用金庫	8,484	64,593,966	100.6	61	606,691	88.8
110	763,500	56.2	430	2,824,890	71.4	銚子信用金庫	3,086	19,654,031	106.1	14	135,952	48.1
166	1,488,320	63.4	737	6,485,080	73.4	東京ベイ信用金庫	4,595	36,028,567	109.8	35	226,224	100.7
72	391,678	78.5	275	1,616,502	66.7	館山信用金庫	1,885	9,414,566	96.9	13	95,043	77.4
62	337,030	66.4	237	1,414,680	77.9	佐原信用金庫	1,577	8,975,522	105.6	8	65,566	134.4
21	179,200	111.2	87	625,970	83.1	朝日信用金庫	722	4,049,018	101.1			
						興産信用金庫	11	24,158	85.5			
7	39,000	773.8	18	120,100	201.9	東京シティ信用金庫	117	516,801	130.5			
78	787,440	80.3	317	2,979,890	71.8	東京東信用金庫	2,189	15,199,868	108.5	16	110,720	142.7
1	10,000	13.5	15	112,900	75.5	東栄信用金庫	74	578,315	125.1			
11	110,000	86.6	24	265,600	71.2	亀有信用金庫	168	1,534,453	109.4	1	18,917	*
2	12,400	44.3	10	42,700	46.1	小松川信用金庫	117	436,153	124.2			
5	17,480	184.0	15	349,280	337.5	城北信用金庫	109	1,067,380	114.0			
883	6,653,318	65.9	3,483	27,371,887	75.3	信用金庫小計	23,249	162,665,421	104.4	149	1,260,103	86.9
						全国信用協同組合連合会						
58	378,870	98.3	241	1,449,114	86.1	房総信用組合	1,380	8,093,588	108.0	9	41,655	34.1
86	710,100	84.6	304	2,209,200	70.2	銚子商工信用組合	2,390	16,816,333	93.0	6	54,555	61.8
59	439,400	56.9	209	1,740,114	75.7	君津信用組合	1,712	10,073,871	100.4	14	147,935	249.4
						中央商銀信用組合	1	13,710	87.0			
			1	6,000	15.4	ハナ信用組合	8	79,725	205.1			
203	1,528,370	75.8	755	5,404,428	75.4	信用組合小計	5,491	35,077,227	98.4	29	244,145	90.5

(単位：千円・%)

保 証 承 諾						金 融 機 関	保 証 債 務 残 高			代 位 弁 済 年 度 累 計 (元 利)		
7 月			年 度 累 計				件 数	金 額	前 年 比	件 数	金 額	前 年 比
件 数	金 額	前 年 比	件 数	金 額	前 年 比							
						J A千葉信連						
						君津市農業協同組合						
						市原市農業協同組合						
						市川市農業協同組合						
						とうかつ中央農業協同組合						
						成田市農業協同組合						
						農業協同組合小計						
						中央労働金庫						
						労働金庫小計						
4	38,370	24.0	13	150,570	17.3	商工組合中央金庫	231	3,905,548	98.2	2	22,226	98.8
						日本政策投資銀行						
						日本政策金融公庫(旧国民公庫)	8	42,810	75.3			
4	38,370	24.0	13	150,570	17.3	政府系小計	239	3,948,358	97.8	2	22,226	98.8
						農林中央金庫						
						三井住友海上火災						
						ニッセイ同和						
						富士火災						
						整理回収機構	4	40,685	59.2			
						その他小計	4	40,685	59.2			
3,437	43,486,526	74.9	14,644	202,315,860	87.5	合 計	102,823	1,142,802,155	106.2	783	10,252,159	77.1

## 保証条件と貸付条件の相違にご注意ください

保証書上の保証期間および返済方法と相違した貸付条件で実行されたために、当協会による保証書訂正では対応できず、貸付金融機関側の貸付条件の訂正を余儀なくされてしまう事案が見受けられます。特に分割弁済の個別保証を貸付実行される際には、第一回返済日・約定日・保証期間（ヶ月）の関係にご注意くださるようお願いいたします。

### 1. 返済日の原則

「○ヶ月目から～」とは第1回の返済月を示しています。

第1回の返済は、貸付実行の翌日から起算して、○ヶ月目の貸付実行日に相当する日が原則ですが、借入人が希望する場合は次の②が許容期間となります。

①原則…○ヶ月目の貸付実行の応当日

②応当日以外の範囲…貸付実行日の翌日から応当日が属する月の月末まで

ただし、応当日以降に返済日を設定したときは、終期を越えないように注意を要します。また、返済回数が少なくならないようにも注意しなければなりません。貸付実行日が月末のときは、応当日を月末と読み替えます。

なお、返済日は原則として、初回から最終回まで同一日としますが、期間取りの関係で調整が必要な場合は、初回または最終回の返済日が異なっても構いません。

### 2. 具体例

保証金額	10,000千円
保証期間	60ヶ月
始 期	平成22年7月30日
返 済 額	元金均等分割弁済（毎月167千円、最終回147千円）

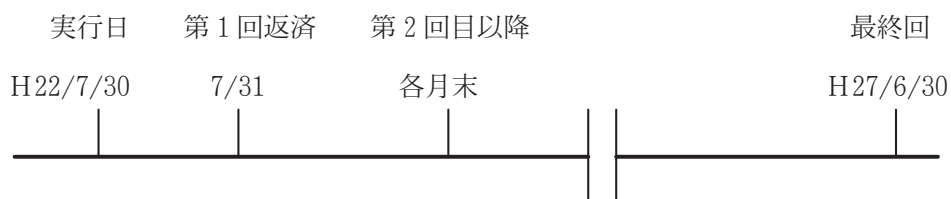


## 協会だより

(エラーとなる貸付条件)

約 定 日 月 末

第 1 回返済日 平成 2 2 年 7 月 3 1 日



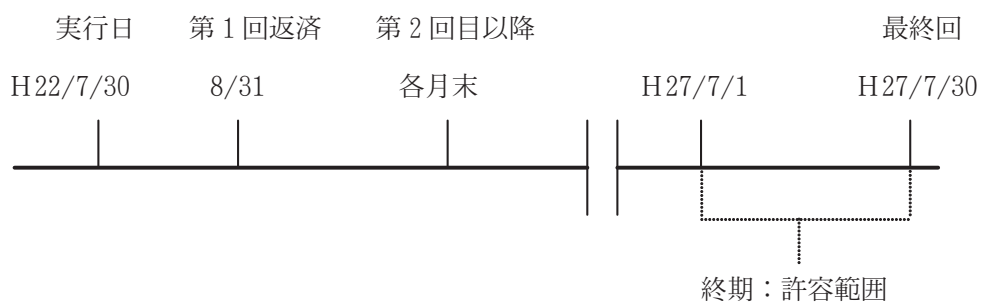
※ 上記のケースでは、保証期間が 5 9 ヶ月であり保証条件より 1 ヶ月短縮されて  
 しまいます。

ヶ月保証の場合、原則として保証ヶ月数と返済回数は同数となります。

(エラーとならない貸付条件)

約 定 日 月 末

第 1 回返済日 平成 2 2 年 8 月 3 1 日

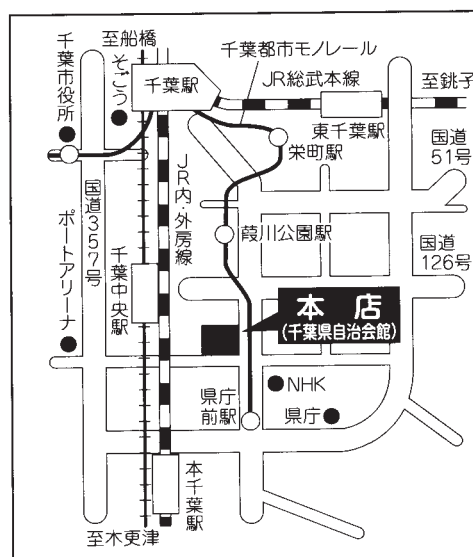


## ○本店

〒260-8501

千葉市中央区中央4-17-8 (千葉県自治会館)

保証事務課	TEL 043-221-8111
保証第一課	TEL 043-221-8111
保証第二課	TEL 043-221-8111
調整課	TEL 043-221-8113
信用保険課	TEL 043-221-8114
管理事務課	TEL 043-221-8116
管理課	TEL 043-221-8115
総務課	TEL 043-221-8181
経理課	TEL 043-221-8182
検査室	TEL 043-221-8183
経営支援室	TEL 043-221-8184
業務統括課	TEL 043-221-8185
情報管理課	TEL 043-221-8186

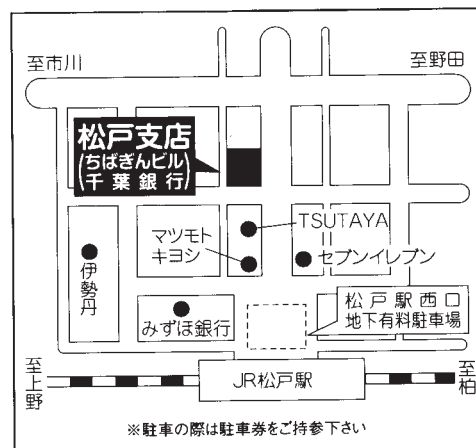


## ○松戸支店

〒271-0091

松戸市本町7-10 (ちばぎんビル)

保証事務課	TEL 047-365-6010
保証課	TEL 047-365-6010
調整課	TEL 047-365-6009
管理課	TEL 047-365-6012



## 発行 千葉県信用保証協会

業務統括課

TEL 043-221-8185 FAX 043-221-8422

<http://www.chiba-cgc.or.jp/>