

保 証 概 況

(2 0 1 0 . 1 0)



千葉県信用保証協会

目 次

金融機関店舗別保証利用状況	1
1. 保証承諾額ベスト100	1
2. 保証債務残高ベスト100	2
保証状況	3
1. 金額別保証状況	4
2. 期間別保証状況	4
3. 資金使途別保証状況	5
4. 新規・継続別保証状況	5
5. 制度別保証状況	6
6. 業種別保証承諾状況	7
7. 市町村別保証状況	9
8. 市町村制度別保証状況	11
9. 金融機関別保証状況	12
協会だより	15
特別相談窓口の開設について	15
日本振興銀行株式会社の破綻金融機関等への追加について	15
月末に融資実行する場合の終期のとり方について	16
各種保証における短期間の保証取扱いについて	16
インド中小企業信用基金信託の視察について	17

注：本保証概況の統計資料の個々の金額は、四捨五入し千円単位にしたものです。

そのため、個々の金額と合計欄の金額が一致しない場合があります。

注：構成比の数字は、小数点第二位を四捨五入したものです。そのため、個々の構成比の合計が、100%にならない場合があります。

注：前年比*印は、1,000%以上の数値です。

注：前年比-印は、前年が0、または、比較項目がない場合です。

金融機関店舗別保証利用状況

1. 金融機関店舗別保証承諾額ベスト100

平成 22 年 9 月実績

(単位：百万円)

順位	金融機関名	金額	順位	金融機関名	金額
1	千葉銀行 船橋支店	970	51	千葉銀行 松戸支店	274
2	千葉銀行 柏支店	890	52	千葉銀行 市川支店	269
3	千葉銀行 本店営業部	779	53	千葉銀行 みつわ台支店	265
4	千葉興業銀行 五井支店	726	54	千葉銀行 茂原支店	265
5	千葉銀行 四街道支店	700	55	千葉銀行 高塚支店	259
6	千葉銀行 江戸川台支店	666	56	千葉銀行 常盤平支店	257
7	千葉興業銀行 船橋支店	659	57	千葉興業銀行 茂原支店	256
8	千葉興業銀行 野田支店	610	58	千葉興業銀行 蘇我支店	252
9	千葉銀行 船橋支店	580	59	千葉銀行 こてはし支店	249
10	みずほ銀行 船橋支店	579	60	千葉銀行 本町支店	248
11	みずほ銀行 千葉支店	568	61	千葉銀行 行徳支店	247
12	千葉銀行 松戸支店	538	62	千葉興業銀行 浦安支店	244
13	千葉銀行 中央支店	524	63	千葉興業銀行 津田沼支店	241
14	千葉銀行 柏支店	499	63	千葉銀行 袖ヶ浦支店	241
15	千葉銀行 高根台支店	483	65	千葉銀行 館山支店	239
16	千葉興業銀行 小金支店	476	66	千葉銀行 八街支店	239
17	千葉銀行 柏西口支店	462	67	千葉銀行 沼南支店	238
18	千葉興業銀行 小倉台支店	452	68	千葉興業銀行 稲毛支店	238
19	千葉銀行 野田支店	444	69	千葉銀行 市川支店	235
20	千葉銀行 八街支店	442	70	千葉銀行 茂原支店	235
21	三菱東京UFJ銀行 千葉支店	432	71	千葉銀行 湖北台支店	234
22	千葉銀行 成田支店	417	72	千葉興業銀行 市川支店	232
23	千葉興業銀行 成田支店	413	73	千葉銀行 木更津支店	230
24	千葉銀行 勝田台支店	403	74	千葉銀行 関宿支店	227
25	三井住友銀行 船橋支店	395	75	千葉銀行 浦安支店	226
26	千葉興業銀行 白井支店	387	76	千葉銀行 実籾支店	223
27	千葉銀行 富里支店	386	77	千葉銀行 一宮支店	222
28	三井住友銀行 千葉支店	383	78	千葉銀行 鎌取支店	221
29	千葉銀行 千城台支店	377	79	千葉銀行 小見川支店	219
30	千葉銀行 稲毛支店	360	80	千葉興業銀行 国分寺台支店	217
31	千葉銀行 五井支店	354	81	千葉銀行 川間支店	211
32	千葉銀行 成田支店	353	81	千葉銀行 船橋北口支店	211
33	千葉銀行 八幡支店	353	83	千葉銀行 錦糸町支店	210
34	千葉銀行 東金支店	346	84	みずほ銀行 日本橋支店	200
35	千葉銀行 習志野台支店	345	85	千葉興業銀行 松戸支店	197
36	千葉銀行 木更津支店	338	86	千葉興業銀行 夏見支店	196
37	千葉興業銀行 八幡支店	326	87	千葉銀行 東金支店	195
38	千葉興業銀行 柏支店	325	88	千葉銀行 九十九里支店	193
39	千葉銀行 四街道支店	323	89	千葉興業銀行 本店営業部	192
40	千葉銀行 鎌ヶ谷支店	314	90	千葉銀行 姉崎支店	192
41	千葉銀行 浦安支店	297	91	千葉銀行 幕張支店	191
42	千葉銀行 新八千代支店	294	92	りそな銀行 千葉支店	191
43	東京ベイ信用金庫 本店	293	93	東京ベイ信用金庫 八柱支店	188
44	千葉銀行 佐原支店	292	94	千葉銀行 大原支店	187
45	三井住友銀行 柏支店	289	95	三菱東京UFJ銀行 八千代支店	186
46	千葉銀行 五井支店	288	96	千葉銀行 富津支店	185
47	千葉興業銀行 鴨川支店	286	97	千葉銀行 南流山支店	183
48	千葉銀行 初石支店	283	98	千葉興業銀行 南流山支店	183
49	千葉銀行 馬橋支店	280	99	千葉銀行 佐原支店	183
50	千葉銀行 都賀支店	278	100	千葉興業銀行 勝田台支店	182

注：保証承諾額が百万円単位で同額の店舗は、円単位で順位付けを行っています。

2. 金融機関店舗別保証債務残高ベスト100

平成 22 年 9 月末現在

(単位：百万円)

順位	金融機関名	金額	順位	金融機関名	金額
1	千葉銀行 中央支店	17,494	51	千葉銀行 高根台支店	4,818
2	千葉銀行 柏支店	14,322	52	千葉銀行 津田沼支店	4,610
3	千葉銀行 船橋支店	14,100	53	千葉銀行 佐原支店	4,564
4	千葉銀行 成田支店	11,864	54	京葉銀行 木更津支店	4,491
5	みずほ銀行 千葉支店	9,595	55	京葉銀行 四街道支店	4,490
6	千葉銀行 四街道支店	9,424	56	京葉銀行 実籾支店	4,410
7	千葉銀行 松戸支店	9,312	57	千葉銀行 横芝支店	4,393
8	千葉興業銀行 五井支店	9,233	58	千葉銀行 小見川支店	4,339
9	京葉銀行 本店営業部	9,147	59	千葉興業銀行 浦安支店	4,317
10	千葉銀行 五井支店	8,415	60	千葉銀行 我孫子支店	4,313
11	千葉銀行 稲毛支店	8,349	61	千葉興業銀行 小倉台支店	4,292
12	千葉銀行 木更津支店	7,907	62	千葉銀行 稲毛東口支店	4,218
13	千葉銀行 茂原支店	7,797	63	千葉興業銀行 東金サンピア支店	4,215
14	千葉銀行 市川支店	7,753	63	京葉銀行 船橋駅前支店	4,168
15	千葉銀行 蘇我支店	7,565	65	千葉銀行 江戸川台支店	4,112
16	京葉銀行 柏支店	7,365	66	千葉興業銀行 銚子支店	4,107
17	千葉銀行 柏西口支店	7,349	67	京葉銀行 蘇我支店	4,092
18	千葉銀行 京成駅前支店	7,304	68	千葉銀行 富里支店	4,076
19	千葉銀行 勝田台支店	7,290	69	東京ベイ信用金庫 本店	4,064
20	千葉銀行 津田沼駅前支店	7,164	70	京葉銀行 本八幡支店	4,025
21	千葉銀行 鎌ヶ谷支店	6,966	71	千葉銀行 新検見川支店	4,024
22	京葉銀行 五井支店	6,832	72	千葉銀行 習志野台支店	4,024
23	千葉銀行 八幡支店	6,770	73	千葉銀行 幕張本郷支店	4,010
24	千葉銀行 八街支店	6,758	74	千葉銀行 松飛台支店	3,987
25	京葉銀行 船橋支店	6,566	75	千葉銀行 新八千代支店	3,969
26	千葉銀行 木更津東支店	6,484	76	千葉銀行 初石支店	3,948
27	千葉銀行 都賀支店	6,198	77	三井住友銀行 船橋支店	3,925
28	千葉銀行 本八幡支店	6,171	78	京葉銀行 松戸支店	3,916
29	京葉銀行 八街支店	6,061	79	千葉銀行 旭支店	3,907
30	千葉銀行 船橋北口支店	6,020	80	千葉銀行 袖ヶ浦支店	3,879
31	千葉銀行 東金支店	5,938	81	千葉興業銀行 稲毛支店	3,872
32	千葉銀行 佐倉支店	5,922	81	千葉銀行 鴨川支店	3,783
33	千葉興業銀行 船橋支店	5,895	83	千葉銀行 大原支店	3,771
34	千葉銀行 館山支店	5,841	84	千葉銀行 新松戸支店	3,735
35	三井住友銀行 千葉支店	5,760	85	千葉銀行 千城台支店	3,699
36	千葉銀行 銚子支店	5,671	86	千葉銀行 君津支店	3,681
37	千葉銀行 姉崎支店	5,647	87	千葉銀行 八柱支店	3,680
38	千葉銀行 行徳支店	5,557	88	京葉銀行 浦安支店	3,625
39	千葉興業銀行 柏支店	5,502	89	東京ベイ信用金庫 浦安支店	3,624
40	千葉興業銀行 千葉支店	5,360	90	千葉銀行 矢切支店	3,572
41	千葉銀行 浦安支店	5,323	91	千葉銀行 新浦安支店	3,566
42	三井住友銀行 柏支店	5,289	92	千葉興業銀行 野田支店	3,558
43	京葉銀行 本町支店	5,213	93	千葉銀行 関宿支店	3,549
44	千葉銀行 馬橋支店	5,199	94	りそな銀行 千葉支店	3,463
45	千葉銀行 西船橋支店	5,182	95	千葉銀行 本八幡南支店	3,444
46	京葉銀行 成田支店	5,181	96	千葉信用金庫 木更津支店	3,395
47	千葉銀行 茂原東支店	4,925	97	京葉銀行 茂原支店	3,395
48	千葉銀行 野田支店	4,851	98	三菱東京UFJ銀行 千葉支店	3,391
49	京葉銀行 野田支店	4,847	99	千葉銀行 富津支店	3,384
50	千葉銀行 八千代支店	4,838	100	千葉興業銀行 松戸支店	3,363

注：保証債務残高が百万円単位で同額の店舗は、円単位で順位付けを行っています。

保証状況

(単位：千円・%)

保証承諾						月別	保証債務残高					
平成22年度			平成21年度				平成22年度			平成21年度		
件数	金額	前年同月比	件数	金額	前年同月比		件数	金額	前年同月比	件数	金額	前年同月比
3,068	40,597,712	81.2	3,480	49,977,113	189.6	4	103,058	1,134,227,326	108.8	100,667	1,042,512,396	116.7
3,585	51,568,053	97.7	3,747	52,777,642	142.2	5	102,668	1,130,417,108	108.1	100,495	1,046,081,660	117.9
4,554	66,663,568	94.6	4,880	70,451,908	137.9	6	102,545	1,139,218,544	107.2	100,693	1,062,442,844	119.1
3,437	43,486,526	74.9	4,169	58,063,579	149.8	7	102,823	1,142,802,155	106.2	100,862	1,076,200,303	119.5
3,030	38,639,462	92.2	3,201	41,894,463	131.1	8	103,105	1,141,773,713	105.5	101,207	1,082,128,056	120.8
4,166	60,969,378	97.8	4,153	62,330,462	137.1	9	103,397	1,147,509,222	105.2	101,450	1,091,300,741	121.5
21,840	301,924,700	90.0	23,630	335,495,168	145.4	上期計				-	-	-
			3,350	44,481,026	119.3	10				101,975	1,099,443,557	122.2
			3,601	47,717,004	59.4	11				101,907	1,099,973,225	121.2
			5,296	74,305,209	56.7	12				102,913	1,122,736,408	114.7
			2,900	38,099,238	64.0	1				103,007	1,119,487,736	112.8
			3,240	45,847,430	77.2	2				102,691	1,119,887,734	111.0
			4,861	75,765,489	97.1	3				102,987	1,132,507,964	109.7
			23,248	326,215,396	73.2	下期計	-	-	-	-	-	-
21,840	301,924,700	90.0	46,878	661,710,564	97.8	合計	-	-	-	-	-	-

(単位：千円・%)

代位弁済額(元利)						月別	対債務者回収(総回収)					
平成22年度			平成21年度				平成22年度			平成21年度		
件数	金額	前年同月比	件数	金額	前年同月比		完済件数	回収金額	前年同月比	完済件数	回収金額	前年同月比
173	2,021,959	100.3	182	2,016,081	116.9	4	33	411,348	132.9	20	309,464	74.6
187	2,401,217	54.2	320	4,432,381	202.3	5	36	360,047	118.7	38	303,254	54.1
191	2,598,614	82.8	266	3,140,020	150.9	6	33	484,348	128.7	37	376,270	74.1
232	3,230,369	87.2	290	3,702,865	131.9	7	44	486,819	73.8	48	659,952	143.4
177	2,661,965	74.3	234	3,581,693	107.5	8	26	623,122	111.6	29	558,353	139.6
169	2,202,611	60.5	263	3,640,434	109.9	9	37	695,828	153.3	38	453,932	107.0
1,129	15,116,736	73.7	1,555	20,513,476	132.8	上期計	209	3,061,511	115.0	210	2,661,224	96.2
			242	3,222,717	83.5	10				22	520,321	125.3
			237	2,948,936	99.6	11				38	517,600	154.0
			259	3,063,818	107.5	12				43	858,937	152.1
			200	2,043,247	83.9	1				34	486,766	107.4
			276	3,380,392	126.5	2				29	444,424	69.6
			257	2,198,377	62.9	3				56	795,654	87.6
			1,471	16,857,487	92.3	下期計				222	3,623,702	109.2
1,129	15,116,736	73.7	3,026	37,370,963	110.8	合計	209	3,061,511	115.0	432	6,284,926	103.3

1. 金額別保証状況

(単位：千円・%)

9 月				金 額	年 度 累 計			
件 数	金 額	構成比	前年比		件 数	金 額	構成比	前年比
168	146,995	0.2	128.2	1,000千円以下	893	804,997	0.3	96.4
317	562,799	0.9	92.9	1,000千円超 2,000 "	1,816	3,292,416	1.1	93.8
444	1,300,920	2.1	101.6	2,000 " 3,000 "	2,361	6,871,014	2.3	94.6
691	3,254,667	5.3	100.2	3,000 " 5,000 "	3,683	17,227,596	5.7	93.0
887	7,703,467	12.6	99.0	5,000 " 10,000 "	4,663	39,819,822	13.2	90.2
637	8,128,239	13.3	112.6	10,000 " 15,000 "	3,470	43,830,684	14.5	96.1
266	5,170,720	8.5	83.6	15,000 " 20,000 "	1,344	25,954,576	8.6	79.7
323	9,099,140	14.9	90.7	20,000 " 30,000 "	1,558	43,756,922	14.5	92.3
259	11,508,300	18.9	92.0	30,000 " 50,000 "	1,238	54,011,542	17.9	91.4
39	2,257,000	3.7	128.4	50,000 " 60,000 "	208	12,065,700	4.0	107.5
25	1,692,049	2.8	93.6	60,000 " 70,000 "	116	7,845,399	2.6	74.4
73	5,797,082	9.5	128.4	70,000 " 80,000 "	290	23,007,832	7.6	81.4
24	2,335,000	3.8	80.5	80,000 " 100,000 "	111	10,633,200	3.5	80.8
13	2,013,000	3.3	84.8	100,000 " 200,000 "	89	12,803,000	4.2	99.4
				200,000 " 300,000 "				
				300,000 " 400,000 "				
				400,000 " 500,000 "				
				500,000千円超				
4,166	60,969,378	100.0	97.8	合 計	21,840	301,924,700	100.0	90.0

2. 期間別保証状況

(単位：千円・%)

9 月				期 間	年 度 累 計			
件 数	金 額	構成比	前年比		件 数	金 額	構成比	前年比
167	1,654,498	2.7	178.6	3 ヲ月以下	516	5,011,864	1.7	124.7
1,018	8,552,455	14.0	117.6	3 ヲ月超 6 "	6,228	49,251,686	16.3	101.1
536	6,576,860	10.8	122.9	6 " 1 ヲ年以下	2,487	31,093,754	10.3	107.0
126	1,317,635	2.2	125.5	1 ヲ年超 2 "	590	5,931,815	2.0	119.9
210	2,225,100	3.6	71.4	2 " 3 "	1,099	9,884,433	3.3	83.2
29	258,490	0.4	152.9	3 " 4 "	157	924,110	0.3	121.5
1,057	15,674,340	25.7	86.3	4 " 5 "	5,154	67,051,051	22.2	82.8
619	12,036,046	19.7	107.2	5 " 7 "	3,316	59,096,540	19.6	85.7
388	12,087,254	19.8	85.4	7 " 10 "	2,201	69,237,096	22.9	83.4
16	586,700	1.0	65.6	10 ヲ年超	92	4,442,350	1.5	138.4
4,166	60,969,378	100.0	97.8	合 計	21,840	301,924,700	100.0	90.0

3. 資金使途別保証状況

(単位：千円・%)

9 月				資金使途	年度累計			
件数	金額	構成比	前年比		件数	金額	構成比	前年比
3,810	56,604,700	92.8	97.2	運 転	19,998	280,383,291	92.9	89.1
224	2,498,378	4.1	84.2	設 備	1,249	13,927,379	4.6	99.6
132	1,866,300	3.1	162.7	運 転・設 備	593	7,614,030	2.5	110.9
4,166	60,969,378	100.0	97.8	合 計	21,840	301,924,700	100.0	90.0

4. 新規・継続別保証状況

(単位：千円・%)

9 月				区 分	年度累計			
件数	金額	構成比	前年比		件数	金額	構成比	前年比
297	2,618,883	4.3	93.7	新 規	1,637	12,637,043	4.2	72.8
3,869	58,350,495	95.7	98.0	継 続	20,203	289,287,657	95.8	90.9
4,166	60,969,378	100.0	97.8	合 計	21,840	301,924,700	100.0	90.0

5. 制度別保証状況

(単位：千円・%)

保 証 承 諾						制 度	保 証 債 務 残 高			代 位 弁 済 累 計 (元利)		
9 月			年 度 累 計				件 数	金 額	前 年 比	件 数	金 額	前 年 比
件 数	金 額	前 年 比	件 数	金 額	前 年 比							
865	25,619,074	89.7	4,504	125,698,727	85.8	協 会 制 度	34,089	599,333,814	104.4	501	9,240,388	69.1
301	8,646,236	119.2	1,334	32,899,099	101.1	普 通 保 証	14,037	191,281,508	81.8	232	3,431,497	48.4
1	20,000	27.8	18	992,700	163.7	経 営 安 定	859	8,160,910	73.2	12	202,812	62.0
			1	3,000	60.0	特 別 小 口	43	45,491	54.9			
10	43,715	88.6	51	230,055	108.0	小 口 零 細 企 業 保 証 制 度	262	885,916	97.8	1	4,576	22.5
6	182,000	45.5	45	734,000	54.1	根 保 証	310	5,345,171	89.8	3	109,790	70.3
10	293,000	116.3	68	1,689,700	110.4	当 座 貸 越	483	9,700,917	84.6	6	147,798	84.8
1	65,000	25.0	4	441,200	66.5	長 期 経 営	482	12,748,750	90.5	2	34,783	7.9
55	246,500	121.4	271	1,251,000	96.8	カ ー ド ロ ー ン	1,463	5,448,668	85.6	8	21,651	49.9
						金 融 環 境 変 化	764	6,786,392	78.2	21	229,586	50.0
1	10,500	21.0	10	337,000	62.3	円 滑 化 資 金	2,948	20,349,506	60.6	60	618,943	35.3
10	536,000	97.1	19	1,040,000	53.3	特 定 社 債	108	7,717,200	103.9	1	45,396	12.6
5	315,200	90.7	23	1,606,144	86.8	売 債 ・ A B L	40	2,587,737	101.4	1	14,379	15.3
						予 約 保 証	1	13,988	77.7			
439	14,647,923	78.6	2,594	82,936,929	80.9	景 気 対 応 (注 1)	11,885	320,317,157	139.6	146	4,310,557	192.8
26	613,000	127.9	66	1,537,900	100.9	そ の 他 (注 2)	404	7,944,503	95.4	8	68,620	33.0
2,632	26,871,164	108.7	14,155	135,992,293	92.5	県 制 度	49,191	393,920,761	104.4	506	4,787,414	76.3
1,286	8,667,950	118.6	7,174	48,932,820	97.8	サ ポ ー ト 短 期 資 金	8,371	47,937,271	106.1	128	711,951	81.8
(198)	(550,650)	(113.3)	(927)	(2,753,880)	(87.8)	(うち小口零細)	(1,000)	(2,420,021)	(89.8)	(11)	(16,869)	(134.0)
573	9,734,458	98.9	3,073	48,159,875	80.6	セ ー フ テ ィ ネ ッ ト 資 金	13,980	186,209,349	118.8	114	1,934,896	109.1
1	3,200	—	1	3,200	5.1	環 境 保 全 資 金	90	302,688	61.7			
330	5,837,518	117.4	1,521	25,251,919	104.9	事 業 資 金 運 転	6,883	76,146,771	107.4	66	912,992	75.7
36	443,060	142.8	156	1,620,176	85.2	事 業 資 金 設 備	1,080	10,130,946	106.5	3	84,460	461.3
373	1,962,378	116.1	2,018	10,502,783	114.6	小 規 模	12,352	38,463,277	96.2	98	357,582	84.3
(254)	(925,598)	(110.4)	(1,416)	(4,950,854)	(106.8)	(うち小口零細)	(6,327)	(16,100,092)	(122.6)	(37)	(88,688)	(132.1)
30	184,600	69.9	187	1,088,020	83.2	創 業 資 金	1,175	4,891,145	119.5	12	35,646	99.9
3	38,000	11.9	24	393,000	59.4	挑 戦 資 金	187	3,014,812	130.9	3	37,372	22.4
			1	40,500	40.5	そ の 他 (注 3)	5,073	26,824,502	55.6	82	712,515	40.1
669	8,479,140	93.5	3,181	40,233,680	96.1	市 町 村 制 度	20,117	154,254,647	110.3	122	1,088,934	125.3
(91)	(333,180)	(97.8)	(473)	(1,811,450)	(93.4)	(うち小口零細)	(2,533)	(7,004,882)	(122.6)	(7)	(15,842)	(336.4)
4,166	60,969,378	97.8	21,840	301,924,700	90.0	合 計	103,397	1,147,509,222	105.2	1,129	15,116,736	73.7

注 1. 「緊急保証」を含む。

注 2. 「長期」「当貸マックス」「海外投資関係」「基盤の技術産業集積関連」「特定事業活動」「研究開発等事業関連」「創業等関連」「特定新技術事業活動関連」「経営革新」「創業関連」「新事業創出関連」「ファースト」「特定信用状関連」「コラボ産学官融資」「農商工等連携事業関連」

注 3. 「設備改善」「経営」「大型店進出対策」「工場移転」「千葉県成田国際空港関係者」「同和」「企業研究所立地」「災害対策」「魅力ある観光施設づくり」「事業振興」「活性化支援」「連鎖倒産」「経済変動対策」「開業育成」「季節」「短期運転資金」「CLO活用資金」「再生資金」「観光施設資金」「地域商業資金」

6. 業種別保証承諾状況

(単位：千円・%)

保証承諾								業種	保証債務残高				代位弁済年度累計 (元利)			
9月				年度累計					件数	金額	構成比	前年比	件数	金額	構成比	前年比
件数	金額	構成比	前年比	件数	金額	構成比	前年比									
								製 造 業								
88	2,169,900	3.6	154.3	400	7,184,647	2.4	88.1	食料品製造業	1,861	28,051,791	2.4	105.2	24	413,600	2.7	46.6
8	109,500	0.2	113.5	38	627,900	0.2	175.8	飲料・たばこ・飼料製造業	101	1,638,465	0.1	148.2				
3	18,050	0.0	53.9	10	72,050	0.0	35.8	繊維工業	176	1,222,930	0.1	74.8	6	134,422	0.9	165.0
13	143,400	0.2	183.8	56	662,700	0.2	81.3	衣服・その他繊維製品製造業	259	2,655,796	0.2	101.0	2	20,211	0.1	685.0
9	299,700	0.5	161.6	48	1,093,090	0.4	81.3	木材・木製品製造業	253	4,879,516	0.4	96.8	1	59,087	0.4	181.0
11	125,000	0.2	119.0	61	513,820	0.2	78.1	家具・装備品製造業	279	2,062,599	0.2	96.0	4	26,330	0.2	40.8
11	170,000	0.3	95.0	63	1,254,700	0.4	113.7	パルプ・紙・紙加工品製造業	255	3,992,487	0.3	103.8	1	41,934	0.3	—
27	553,300	0.9	122.9	119	1,770,690	0.6	77.5	印刷・同関連業	788	9,512,585	0.8	103.8	9	73,160	0.5	19.0
13	363,600	0.6	275.5	43	1,216,796	0.4	69.9	化学工業	296	5,807,912	0.5	105.7	3	15,306	0.1	48.4
1	20,000	0.0	66.7	3	71,100	0.0	63.5	石油製品・石炭製品製造業	20	407,234	0.0	134.2				
35	584,590	1.0	124.0	161	2,466,675	0.8	68.4	プラスチック製品製造業	768	11,078,560	1.0	102.2	2	94,233	0.6	88.1
5	85,948	0.1	39.6	29	485,338	0.2	78.3	ゴム製品製造業	153	2,506,238	0.2	111.8				
8	205,500	0.3	419.4	30	391,272	0.1	77.8	なめし革・同製品・毛皮製造	192	2,421,027	0.2	101.5	5	11,810	0.1	48.0
17	303,000	0.5	112.2	78	1,274,400	0.4	55.1	窯業・土石製品製造業	389	7,371,204	0.6	102.2	1	7,111	0.0	34.3
3	67,000	0.1	45.8	35	1,311,800	0.4	101.0	鉄鋼業	154	4,537,726	0.4	113.1	4	119,535	0.8	—
5	90,400	0.1	113.0	20	512,400	0.2	188.4	非鉄金属製造業	54	1,096,196	0.1	133.5	1	42,148	0.3	—
79	1,418,585	2.3	82.2	408	6,381,175	2.1	74.8	金属製品製造業	2,273	28,617,267	2.5	97.4	31	505,916	3.3	54.4
72	1,130,631	1.9	74.7	337	5,177,142	1.7	61.9	一般機械器具製造業	1,703	23,944,034	2.1	103.7	9	105,794	0.7	16.6
10	173,500	0.3	85.7	78	1,371,600	0.5	71.3	電気機械器具製造業	421	5,685,672	0.5	96.5	2	56,473	0.4	13.0
				5	42,000	0.0	58.3	情報通信機械器具製造業	18	189,620	0.0	79.0				
4	26,000	0.0	28.9	32	503,800	0.2	47.3	電子部品・デバイス製造業	139	2,775,331	0.2	106.3				
10	175,900	0.3	132.3	39	540,706	0.2	71.1	輸送用機械器具製造業	263	3,817,460	0.3	92.6	5	324,650	2.1	*
17	338,895	0.6	103.1	68	1,210,299	0.4	81.0	精密機械器具製造業	244	4,022,171	0.4	106.0	3	136,284	0.9	465.2
20	234,200	0.4	60.3	123	1,136,100	0.4	66.6	その他の製造業	1,336	9,329,113	0.8	83.6	12	140,565	0.9	79.1

(単位：千円・%)

保 証 承 諾								業 種	保 証 債 務 残 高				代 位 弁 済 年 度 累 計 (元 利)			
9 月				年 度 累 計					件数	金 額	構 成 比	前 年 比	件数	金 額	構 成 比	前 年 比
件数	金 額	構 成 比	前 年 比	件数	金 額	構 成 比	前 年 比									
								電 気 業								
								ガ ス 業								
								熱 供 給 業								
								水 道 業	2	44,131	0.0	118.8				
				4	124,500	0.0	957.7	通 信 業	11	158,952	0.0	414.7				
								放 送 業	5	142,871	0.0	185.6				
37	510,660	0.8	89.6	173	2,555,192	0.8	82.6	情 報 サービス業	868	9,649,569	0.8	113.9	16	152,667	1.0	86.4
2	13,000	0.0	—	21	143,300	0.0	141.9	インターネット 付随サービス業	75	363,605	0.0	94.9	1	1,192	0.0	—
3	25,000	0.0	24.5	13	185,000	0.1	51.2	映像・音声・文 字情報制作業	74	796,639	0.1	69.2	13	266,530	1.8	*
511	9,355,259	15.3	103.8	2,495	40,280,193	13.3	76.1	小 計	13,430	178,778,700	15.6	101.6	155	2,748,957	18.2	65.7
4	36,000	0.1	13.9	26	152,000	0.1	25.9	農 林 漁 業	128	1,110,725	0.1	144.0				
3	175,000	0.3	90.7	7	214,000	0.1	35.2	鉱 業	57	1,325,261	0.1	90.9				
1,373	18,363,884	30.1	95.0	7,310	94,862,957	31.4	92.2	建 設 業	30,361	325,412,664	28.4	102.4	429	6,397,327	42.3	91.7
597	11,083,834	18.2	104.8	3,150	54,000,393	17.9	94.8	卸 売 業	12,834	180,700,317	15.7	111.0	168	2,182,021	14.4	88.5
666	7,615,800	12.5	102.2	3,347	35,228,285	11.7	90.3	小 売 業	17,908	151,605,964	13.2	104.8	182	1,573,562	10.4	48.4
167	3,219,238	5.3	77.1	978	17,521,586	5.8	82.8	運 送 倉 庫 業	5,162	75,226,093	6.6	105.1	51	683,077	4.5	110.8
233	3,632,693	6.0	104.4	1,165	17,984,955	6.0	106.7	不 動 産 業	5,244	63,624,093	5.5	104.7	25	172,396	1.1	9.0
605	7,416,670	12.2	94.8	3,322	41,420,052	13.7	93.9	サ ー ビ ス 業	18,003	168,765,464	14.7	109.2	119	1,359,396	9.0	123.7
7	71,000	0.1	208.8	40	260,280	0.1	78.4	そ の 他	270	959,942	0.1	101.3				
4,166	60,969,378	100.0	97.8	21,840	301,924,700	100.0	90.0	合 計	103,397	1,147,509,222	100.0	105.2	1,129	15,116,736	100.0	73.7

7. 市町村別保証状況

(単位：千円・%)

保 証 承 諾						市 町 村	保 証 債 務 残 高			代 位 弁 済 年 度 累 計 (元 利)		
9 月			年 度 累 計				件 数	金 額	前 年 比	件 数	金 額	前 年 比
件 数	金 額	前 年 比	件 数	金 額	前 年 比							
733	11,063,418	92.3	3,730	55,771,238	90.0	千 葉 市	18,026	216,949,585	104.4	305	4,253,095	78.2
70	969,710	88.8	497	5,793,980	79.4	銚 子 市	2,381	26,165,731	106.6	16	87,199	86.5
251	4,066,254	99.9	1,294	20,205,548	91.0	市 川 市	6,570	78,146,444	110.2	69	838,385	48.2
349	5,504,670	99.2	1,697	26,574,519	96.5	船 橋 市	8,354	94,207,721	108.5	100	1,227,963	135.1
48	506,908	98.0	287	2,742,048	76.5	館 山 市	1,407	10,592,667	95.3	15	362,472	92.5
97	1,302,654	94.0	598	8,589,761	92.2	木 更 津 市	2,858	32,497,924	103.6	31	323,878	196.0
268	4,083,800	104.1	1,365	19,870,714	94.1	松 戸 市	6,013	70,322,041	107.3	76	1,370,931	69.1
137	2,592,794	137.5	648	9,780,894	96.9	野 田 市	2,855	35,040,148	105.0	62	1,008,158	236.6
63	779,901	138.0	413	5,607,697	112.9	茂 原 市	2,032	19,611,281	103.5	29	480,832	116.5
101	1,621,960	112.5	519	7,420,698	98.3	成 田 市	2,469	27,625,942	104.0	19	383,510	90.2
101	1,346,860	100.7	469	6,097,270	81.5	佐 倉 市	2,341	24,325,861	104.5	8	21,127	2.0
56	519,748	66.5	293	3,516,758	101.8	東 金 市	1,285	13,139,711	103.6	3	10,106	6.6
54	562,800	60.7	339	3,861,837	85.7	旭 市	1,682	14,719,525	102.2	12	202,143	42.8
74	1,040,300	80.1	412	5,656,508	94.3	習 志 野 市	2,020	21,362,056	103.9	17	287,985	119.8
266	4,062,520	81.5	1,295	19,348,042	86.3	柏 市	5,727	71,067,995	107.7	51	582,018	38.8
19	227,700	175.7	135	1,341,450	76.4	勝 浦 市	596	4,451,078	96.2	4	17,934	14.1
238	3,387,602	100.2	1,132	15,683,907	86.3	市 原 市	5,852	65,751,485	104.6	35	558,019	55.3
105	1,749,304	149.6	483	7,128,804	96.3	流 山 市	1,997	23,594,407	111.3	25	211,047	319.1
106	1,994,241	121.3	524	7,939,921	81.2	八 千 代 市	2,351	28,977,397	102.0	62	848,498	173.2
55	779,300	92.9	312	3,630,590	84.0	我 孫 子 市	1,369	13,727,789	113.7	14	59,774	43.1
43	609,000	123.2	252	2,796,925	89.3	鴨 川 市	1,073	10,659,781	102.6	5	16,300	18.7
37	813,800	93.3	240	4,062,212	90.9	鎌 ヶ 谷 市	1,259	14,881,623	104.8	10	86,646	171.2
69	900,470	99.3	357	4,049,467	95.9	君 津 市	1,716	16,195,878	103.1	4	5,225	2.1
48	471,170	65.6	279	2,816,734	85.3	富 津 市	1,220	10,432,234	101.3	6	24,911	13.1
74	1,218,915	95.1	384	5,559,115	86.0	浦 安 市	2,023	24,466,579	105.4	13	137,229	133.0
68	925,900	132.0	254	3,772,913	109.0	四 街 道 市	1,254	13,777,811	102.9	8	80,305	23.0
42	560,300	84.4	223	2,411,000	83.9	袖 ヶ 浦 市	1,091	9,580,941	106.5	1	6,630	13.0
70	919,234	117.3	350	4,494,069	96.7	八 街 市	1,561	17,373,528	106.0	5	20,752	11.2
50	619,900	126.9	236	3,024,440	78.7	印 西 市	980	10,591,058	91.1	8	23,702	30.7
36	573,100	87.8	208	3,151,550	92.0	白 井 市	952	12,389,321	100.9	8	181,887	56.1

(単位：千円・%)

保 証 承 諾						市 町 村	保 証 債 務 残 高			代 位 弁 済 年 度 累 計 (元 利)		
9 月			年 度 累 計				件 数	金 額	前 年 比	件 数	金 額	前 年 比
件 数	金 額	前 年 比	件 数	金 額	前 年 比							
35	655,950	96.3	212	2,875,163	83.2	富 里 市	985	10,635,849	105.8	1	73,408	106.6
41	288,130	132.0	238	2,115,970	74.0	南 房 総 市	1,112	8,563,953	100.9	8	72,068	48.1
38	477,100	89.4	204	2,474,730	95.4	匝 瑳 市	1,012	9,534,527	99.2	5	54,599	27.4
72	1,000,100	207.9	434	4,921,360	101.6	香 取 市	1,934	18,170,852	102.6	34	365,558	226.6
29	220,550	78.8	196	1,988,330	77.8	山 武 市	953	8,865,297	96.4	22	468,352	953.4
40	387,595	74.7	247	2,002,490	91.1	い す み 市	1,037	8,182,406	102.8			
3,983	58,803,658	99.6	20,756	289,078,650	91.0	小 計	98,347	1,096,578,428	105.6	1,091	14,752,646	75.5
9	293,000	326.3	45	748,500	97.7	酒 々 井 町	248	2,359,608	98.0			
8	117,000	57.2	53	806,110	66.6	栄 町	289	3,322,765	104.1			
4	74,000	157.4	20	202,000	162.2	神 崎 町	117	854,304	108.9			
24	146,500	43.1	117	1,105,750	61.8	多 古 町	449	4,760,713	101.2	5	46,293	—
7	33,000	14.0	65	495,600	60.4	東 庄 町	365	2,667,752	100.5	1	28,388	296.1
20	188,800	44.1	111	1,189,700	63.9	大 網 白 里 町	567	5,451,874	98.3	10	88,429	21.9
22	227,100	79.4	103	1,252,100	95.2	九 十 九 里 町	465	4,109,568	111.4	2	16,320	55.6
5	74,000	41.5	44	756,700	71.6	芝 山 町	227	3,035,487	89.1	9	131,312	*
12	94,500	66.3	91	1,406,100	83.3	横 芝 光 町	591	6,698,829	92.8			
11	181,800	147.8	64	698,800	112.9	一 宮 町	242	2,232,088	112.8			
1	30,000	166.7	10	102,900	42.7	睦 沢 町	71	620,345	99.5			
9	208,000	118.9	35	621,900	112.2	長 生 村	200	2,071,455	100.7			
11	100,500	33.8	62	1,113,400	99.4	白 子 町	273	3,381,708	108.8			
3	60,000	63.2	29	428,000	76.9	長 柄 町	140	1,768,790	100.5	1	4,576	9.2
11	191,000	299.8	46	535,100	97.3	長 南 町	154	2,010,578	102.9	1	26,988	130.7
5	35,000	16.2	64	587,500	68.2	大 多 喜 町	216	2,143,289	122.0			
11	60,020	51.3	69	482,020	79.5	御 宿 町	203	1,438,835	96.5	4	10,499	237.4
10	51,500	42.0	56	313,870	35.1	鋸 南 町	233	2,002,805	102.5	5	11,285	9.4
183	2,165,720	65.9	1,084	12,846,050	72.1	小 計	5,050	50,930,794	95.6	38	364,090	36.9
4,166	60,969,378	97.8	21,840	301,924,700	90.0	合 計	103,397	1,147,509,222	105.2	1,129	15,116,736	73.7

8. 市町村制度別保証状況

(単位：千円・%)

保 証 承 諾						市 町 村	保 証 債 務 残 高			代位弁済年度累計 (元 利)		
9 月			年 度 累 計				件数	金 額	前年比	件数	金 額	前年比
件数	金 額	前年比	件数	金 額	前年比							
350	5,700,400	101.3	1,583	26,367,304	105.3	千 葉 市	7,609	88,375,716	120.2	72	865,700	141.9
5	37,000	—	16	131,000	116.7	銚 子 市	134	518,252	99.8			
27	171,950	125.3	154	896,370	107.7	市 川 市	1,348	4,339,893	87.2	11	38,542	248.8
71	735,850	51.5	360	4,023,620	68.8	船 橋 市	2,852	19,095,459	104.8	17	87,054	243.4
1	5,000	50.0	12	52,650	93.9	館 山 市	74	251,106	115.2			
			8	65,000	40.0	木 更 津 市	199	801,657	64.8	1	1,998	303.7
						松 戸 市	26	33,293	61.6			
7	71,800	81.1	48	429,300	90.2	野 田 市	293	1,422,253	104.5	1	4,302	46.0
11	87,980	91.6	74	519,456	147.6	茂 原 市	523	2,187,821	96.0	2	3,158	15.6
17	149,600	100.1	80	632,250	82.1	成 田 市	599	3,063,152	97.8	1	1,149	—
1	20,000	26.0	18	118,600	52.1	佐 倉 市	181	872,067	93.3	1	1,899	12.7
9	58,500	177.3	37	225,700	152.5	東 金 市	307	1,025,103	90.0	2	1,634	61.6
7	36,200	105.5	30	193,200	105.3	旭 市	179	781,065	106.7	2	3,410	—
20	167,200	126.2	80	640,250	70.4	習 志 野 市	569	2,936,938	99.3	4	11,422	92.1
14	124,460	44.2	94	858,420	88.4	柏 市	743	4,426,555	101.4			
			1	10,000	142.9	勝 浦 市	17	45,239	89.9			
63	609,630	105.8	285	2,974,010	96.2	市 原 市	2,013	13,802,339	101.9	3	60,129	74.8
8	84,000	466.7	25	223,600	188.9	流 山 市	169	847,218	93.0			
5	57,000	325.7	21	153,600	167.9	八 千 代 市	205	902,433	84.2	2	1,659	33.0
7	45,800	286.3	19	152,000	78.5	我 孫 子 市	147	667,443	87.1			
1	3,000	28.8	7	24,580	236.3	鴨 川 市	49	165,046	105.4			
2	11,000	47.8	11	58,500	80.7	鎌 ヶ 谷 市	140	403,020	87.6			
8	91,670	114.6	39	374,070	52.5	君 津 市	257	1,352,276	124.4			
5	28,000	140.0	17	95,500	67.0	富 津 市	96	318,145	95.8			
12	47,100	39.3	63	328,700	53.6	浦 安 市	516	2,218,996	98.1	1	2,716	65.4
2	12,000	—	3	13,500	35.5	四 街 道 市	46	184,287	83.6			
5	65,000	*	22	236,800	100.5	袖 ヶ 浦 市	157	950,064	102.6			
1	7,000	—	10	73,500	*	八 街 市	36	166,874	158.7			
			3	30,000	600.0	印 西 市	27	112,751	93.3	1	3,812	—
3	13,000	130.0	6	30,500	38.3	白 井 市	51	227,378	85.1	1	350	—
						富 里 市	29	51,160	61.5			
3	23,000	—	15	100,500	162.2	匝 瑳 市	163	574,579	94.6			
2	10,000	26.3	29	162,700	70.3	香 取 市	236	854,390	97.3			
						い す み 市	2	9,216	55.0			
667	8,473,140	93.5	3,170	40,195,180	96.1	小 計	19,992	153,983,185	110.3	122	1,088,934	125.3
						酒 々 井 町	1	1,700	73.9			
						栄 町	13	33,142	96.9			
2	6,000	—	10	35,000	241.4	多 古 町	5	14,894	74.9			
						東 庄 町	61	127,828	88.8			
						大 網 白 里	5	18,652	—			
						九 十 九 里 町	39	72,145	69.4			
			1	3,500	—	芝 山 町	1	3,100	—			
2	6,000	100.0	11	38,500	95.1	小 計	125	271,461	89.2			
669	8,479,140	93.5	3,181	40,233,680	96.1	合 計	20,117	154,254,647	110.3	122	1,088,934	125.3

9. 金融機関別保証状況

(単位：千円・%)

保 証 承 諾						金 融 機 関	保 証 債 務 残 高			代 位 弁 済 年 度 累 計 (元 利)		
9 月			年 度 累 計				件 数	金 額	前 年 比	件 数	金 額	前 年 比
件 数	金 額	前 年 比	件 数	金 額	前 年 比							
55	1,750,500	84.2	208	5,356,550	60.5	みずほ銀行	1,235	23,033,656	119.9	22	257,432	35.8
53	1,881,500	106.1	193	5,496,500	78.3	三菱東京UFJ銀行	1,212	24,748,790	117.0	19	167,374	93.2
55	1,695,200	114.9	242	6,689,400	90.3	三井住友銀行	1,435	28,894,032	118.4	21	360,655	164.3
21	496,800	57.7	61	1,386,340	49.0	りそな銀行	546	9,987,478	94.7	21	309,513	115.1
						みずほコーポレート銀行						
						埼玉りそな銀行	17	367,366	91.6	1	37,203	—
184	5,824,000	94.1	704	18,928,790	72.4	都市銀行小計	4,445	87,031,322	114.9	84	1,132,177	81.6
			2	90,000	900.0	足利銀行	4	117,809	219.0			
20	347,160	86.5	99	1,836,010	86.6	常陽銀行	499	7,063,811	131.8	1	28,085	73.2
16	229,200	82.8	115	1,332,647	91.8	筑波銀行	561	4,235,354	120.7	1	37,456	622.0
						武蔵野銀行						
1,266	21,678,769	98.4	7,782	133,014,263	98.6	千葉銀行	37,634	495,378,664	104.3	396	6,058,803	57.7
716	11,026,994	99.1	2,657	39,119,959	84.9	千葉興業銀行	10,809	142,162,662	106.8	121	2,172,110	88.1
4	81,000	162.0	16	388,000	86.0	東京都民銀行	76	1,538,019	184.6	2	10,638	43.7
						横浜銀行	7	235,975	87.4			
			1	30,000	37.0	北陸銀行	10	140,634	72.9			
			2	110,000	104.8	阿波銀行	9	211,651	105.3			
1	500	—	8	15,500	—	スルガ銀行	24	39,522	—			
2,023	33,363,623	99.0	10,682	175,936,380	95.5	地方銀行小計	49,633	651,124,101	105.7	521	8,307,091	63.8
						三菱UFJ信託中央信託	11	171,788	98.1			
						みずほ信託銀行						
						住友信託銀行						
						信託銀行小計	11	171,788	88.5			
						あおぞら銀行						
						長期信用銀行小計						
			1	19,000	—	東和銀行	5	29,199	149.9			
958	13,001,326	109.7	4,133	56,008,314	95.8	京葉銀行	19,687	202,235,998	105.0	211	2,699,095	82.5
21	312,600	92.5	89	1,390,574	85.3	東日本銀行	446	5,070,546	116.4	1	1,334	1.0
						東京スター銀行	9	89,180	77.1			
						八千代銀行	2	58,487	44.6			
979	13,313,926	107.4	4,223	57,417,888	93.8	第二地方銀行小計	20,149	207,483,410	103.9	212	2,700,429	79.1

(単位：千円・%)

保 証 承 諾						金 融 機 関	保 証 債 務 残 高			代 位 弁 済 年 度 累 計 (元 利)		
9 月			年 度 累 計				件 数	金 額	前 年 比	件 数	金 額	前 年 比
件 数	金 額	前 年 比	件 数	金 額	前 年 比							
3	27,000	44.6	28	142,400	72.8	信金中央金庫						
						水戸信用金庫	115	507,257	102.2			
						埼玉縣信用金庫	3	67,693	324.7			
296	2,669,000	82.6	1,914	15,586,215	78.3	千葉信用金庫	8,539	64,134,345	98.4	114	1,297,584	128.4
84	681,100	55.5	624	4,444,890	72.0	銚子信用金庫	3,098	19,748,454	102.3	33	391,383	136.1
203	1,851,720	93.6	1,115	9,972,216	82.0	東京ベイ信用金庫	4,620	35,947,142	107.0	60	569,384	116.8
43	265,480	68.0	376	2,149,432	64.8	館山信用金庫	1,870	9,284,277	95.3	13	95,043	42.2
75	587,860	125.7	371	2,339,140	84.9	佐原信用金庫	1,580	8,996,158	102.6	17	120,136	207.9
18	143,150	61.0	125	921,320	76.6	朝日信用金庫	732	4,067,580	99.6	1	3,241	118.3
						興産信用金庫	11	22,852	85.6			
5	7,450	10.0	27	145,550	105.9	東京シティ信用金庫	124	513,043	125.4			
65	596,420	94.2	465	4,509,340	84.0	東京東信用金庫	2,227	15,482,555	108.0	25	132,032	119.1
			18	133,600	83.2	東栄信用金庫	77	576,738	126.3			
6	128,600	367.4	36	426,900	99.6	亀有信用金庫	173	1,602,452	113.7	1	18,917	*
5	66,300	144.1	19	124,400	81.7	小松川信用金庫	116	447,763	114.9			
1	1,500	25.0	17	390,780	174.1	城北信用金庫	108	1,081,782	105.4	1	991	—
804	7,025,580	83.7	5,135	41,286,183	79.1	信用金庫小計	23,393	162,480,090	102.0	265	2,628,710	119.9
						全国信用協同組合連合会						
52	381,845	84.0	343	2,264,301	88.7	房総信用組合	1,418	8,440,805	107.8	16	56,253	46.0
54	462,400	81.7	412	3,207,400	71.7	銚子商工信用組合	2,386	16,761,528	92.6	11	80,168	48.5
69	596,004	127.3	326	2,725,188	82.0	君津信用組合	1,710	10,064,004	98.7	18	189,680	128.4
						中央商銀信用組合						
			1	6,000	8.7	ハナ信用組合	8	77,195	202.3			
175	1,440,249	94.9	1,082	8,202,888	78.8	信用組合小計	5,522	35,343,532	97.7	45	326,102	75.0

(単位：千円・%)

保 証 承 諾						金 融 機 関	保 証 債 務 残 高			代 位 弁 済 年 度 累 計 (元 利)		
9 月			年 度 累 計				件 数	金 額	前 年 比	件 数	金 額	前 年 比
件 数	金 額	前 年 比	件 数	金 額	前 年 比							
						J A千葉信連 君津市農業協同組合 市原市農業協同組合 市川市農業協同組合 とうかつ中央農業協同組合 成田市農業協同組合						
						農業協同組合小計						
						中央労働金庫						
						労働金庫小計						
1	2,000	1.8	14	152,570	12.3	商 工 組 合 庫 中 央 金 庫 日 本 政 策 行 日 本 政 策 金 融 公 庫 (旧 国 民 公 庫)	232	3,794,665	90.5	2	22,226	41.8
						政府系小計	8	40,662	74.8			
1	2,000	1.8	14	152,570	12.3	政府系小計	240	3,835,327	90.3	2	22,226	41.8
						農林中央金庫 三井住友海上火災 富士火災 整理回収機構	4	39,654	86.5			
						その他小計	4	39,654	86.5			
4,166	60,969,378	97.8	21,840	301,924,700	90.0	合 計	103,397	1,147,509,222	105.2	1,129	15,116,736	73.7

特別相談窓口の開設について

- ① 円高等の影響を受ける中小企業からの相談に応じるため、『円高等特別相談窓口』を平成22年9月10日より開設いたしました。
- ② 日本振興銀行株式会社の経営破綻を受けて、関連する中小企業者からの相談に応じるため、『日本振興銀行株式会社関連特別相談窓口』を平成22年9月10日より開設いたしました。
- ③ 株式会社武富士の会社更生手続開始の申立てを受けて関連する中小企業者からの相談に応じるため、『株式会社武富士関連特別相談窓口』を平成22年9月29日より開設いたしました。

相談窓口 本店 保証課 TEL 043-221-8111
 松戸支店 保証課 TEL 047-365-6010

日本振興銀行株式会社の破綻金融機関等への追加について

日本振興銀行株式会社が「破綻金融機関等」のリストへの追加されました。

このことにより、同行と金融取引を行っていたために円滑な資金調達に支障が生じている事業者にとっては、中堅企業特別保証制度（※）（中堅事業者に限る）の申込人資格を具備することとなり、また同行と金融取引を行っていた中小企業信用保険法第2条4項第6号における認定基準にも該当することとなります。

6号認定における経営安定関連特例による保証限度額については下記のとおりです。

※ 中堅企業特別保証制度：（目的）破綻金融機関等と金融取引を行っていたために、金融機関からの円滑な資金調達に支障が生じている中堅事業者に対して、信用保証協会の保証付き融資によりその事業資金を供給し、もって当該中堅事業者の事業発展に資すること。）

中堅事業者とは・・・資本金5億円未満で中小企業信用保険法第2条に規定する中小企業者に該当しないもの。

記

（6号認定 経営安定関連保証限度額）

	信用保険法第2条4項 1～5号・7.8号	信用保険法第2条4項6号
保証限度額	2億8,000万円	3億8,000万円
普通保証	2億円以内	3億円以内
無担保保証	8,000万円以内	8,000万円以内
無担保無保証人保証	1,250万円以内	1,250万円以内

※ 経営安定関連別枠の利用が、中小企業金融安定化特別保証制度のみである場合には、一般無担保と併せた無担保保証限度額は合算で1億円となります。

※ 6号認定における保証限度額3億8千万円には、6号以外の経営安定関連の残高を含みます。

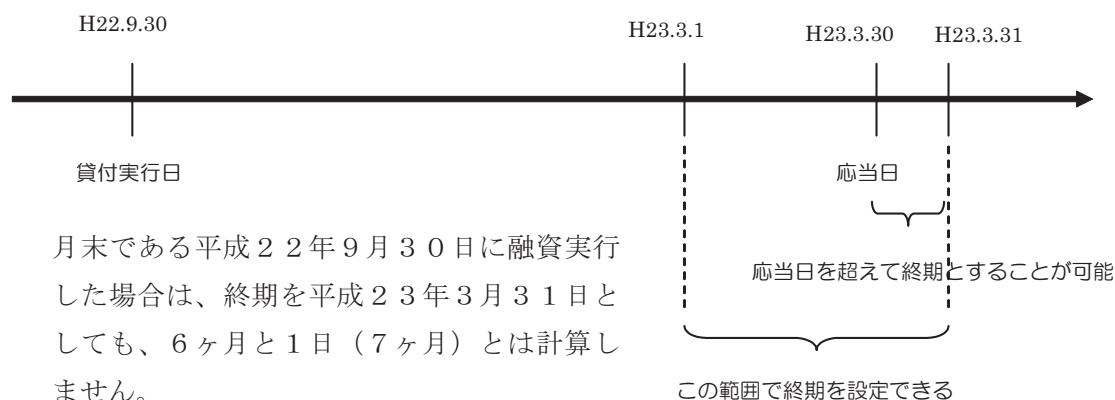
月末に融資実行する場合の終期のとり方について

貸付実行日が月末の場合、貸付の終期は『貸付実行日の n ヶ月後の月末まで』に設定することができます。

これにより、「小の月（2月・4月・6月・9月・11月）」の月末に融資実行し、終期が「大の月（1月・3月・5月・7月・8月・10月・12月）」となる場合、応当日を超えて月末を終期とすることが可能です。ただし、「大の月」の月末に融資実行し、終期が「小の月」となる場合、応当日より短い月末が終期となります。

<具体例>

保証期間：6ヶ月 貸付実行日：平成22年9月30日



各種保証における短期間の保証取扱いについて

利息制限法および出資法の改正法が平成22年6月18日に施行されたことに伴い、保証期間が1ヶ月以下となるような短期間の保証は、保証料の徴収額が法定上限額を超過する可能性があります。したがって、実際の貸付期間が1ヶ月未満となるような、短期の貸付を行わないようお願いします。

インド中小企業信用基金信託の視察について

平成22年9月16日に、インド中小企業信用基金信託（Credit Guarantee Fund Trust For Micro and Small Enterprises）の視察団3名が当協会を訪問しました。

インド中小企業信用基金信託は、2000年7月にインド政府とインド小規模産業銀行により設立され今年設立10周年を迎えました。当協会において、日本の信用補完制度、千葉県信用保証協会における業務、システム概要等を視察しました。



視察団

Mr. Mukesh Kumar（ムケシュ・クマール氏）

Mr. CVKD Prabhu（プラブー氏）

Mr. A. V. Syam Sundar（サイアム・スンダー氏）

千葉県信用保証協会 会長 市原 久 夫

専 務 西 英 敏

常勤理事 佐々木 雅 洋

総務部長 松 井 裕 之

経理課主任（通訳） 大 友 智 香

写真前列右

写真前列左

写真後列左から2番目

写真前列中央

写真後列左

写真後列中央

写真後列右

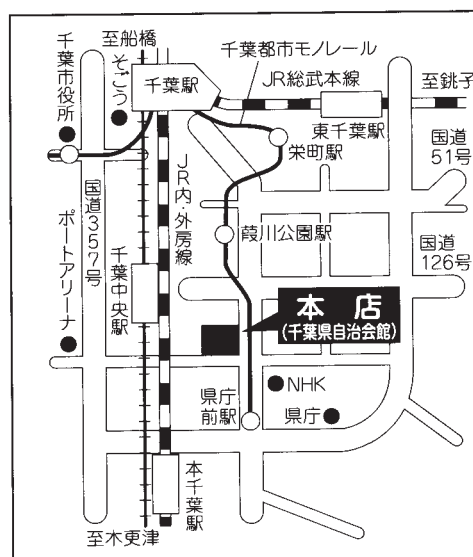
写真後列右から2番目

○本店

〒260-8501

千葉市中央区中央4-17-8 (千葉県自治会館)

保証事務課	TEL 043-221-8111
保証第一課	TEL 043-221-8111
保証第二課	TEL 043-221-8111
調整課	TEL 043-221-8113
信用保険課	TEL 043-221-8114
管理事務課	TEL 043-221-8116
管理課	TEL 043-221-8115
総務課	TEL 043-221-8181
経理課	TEL 043-221-8182
検査室	TEL 043-221-8183
経営支援室	TEL 043-221-8184
業務統括課	TEL 043-221-8185
情報管理課	TEL 043-221-8186

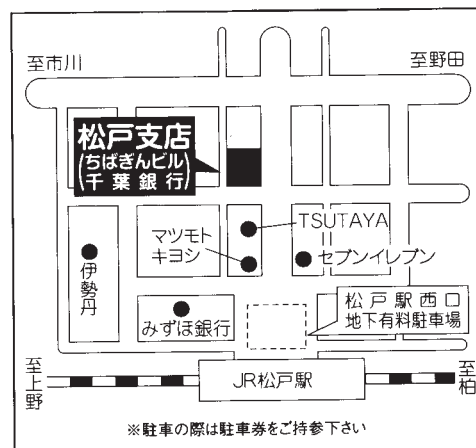


○松戸支店

〒271-0091

松戸市本町7-10 (ちばぎんビル)

保証事務課	TEL 047-365-6010
保証課	TEL 047-365-6010
調整課	TEL 047-365-6009
管理課	TEL 047-365-6012



発行 **千葉県信用保証協会**

業務統括課

TEL 043-221-8185 FAX 043-221-8422

<http://www.chiba-cgc.or.jp/>