

保 証 概 況

(2 0 1 1 . 1)



千葉県信用保証協会

目 次

新年のご挨拶	2
千葉県信用保証協会 会長 市原久夫	
年頭にあたって	3
千葉県商工労働部 部長 永妻能成	
金融機関店舗別保証利用状況.....	4
1. 保証承諾額ベスト100	4
2. 保証債務残高ベスト100.....	5
保証状況	6
1. 金額別保証状況	7
2. 期間別保証状況	7
3. 資金用途別保証状況	8
4. 新規・継続別保証状況	8
5. 制度別保証状況	9
6. 業種別保証承諾状況	10
7. 市町村別保証状況	12
8. 市町村制度別保証状況	14
9. 金融機関別保証状況	15
協会だより	18
資金繰り円滑化借換保証制度の改正について	18
経営安定関連保険特例に係る金融機関の指定について.....	18

注：本保証概況の統計資料の個々の金額は、四捨五入し千円単位にしたものです。

そのため、個々の金額と合計欄の金額が一致しない場合があります。


注：構成比の数字は、小数点第二位を四捨五入したものです。そのため、個々の構成比の合計が、100%にならない場合があります。

注：前年比*印は、1,000%以上の数値です。

注：前年比-印は、前年が0、または、比較項目がない場合です。

謹賀新年

平成二十三年 兔年



新年のご挨拶

千葉県信用保証協会
会長 市原久夫



新年あけましておめでとうございます。

平成23年の新春を迎え一言ご挨拶を申し上げます。

各金融機関・商工団体をはじめ県・市町村その他関係団体の皆様におかれましては、当協会の業務に多大なるご支援・ご協力を賜り厚くお礼申し上げます。

昨年を振り返りますと、平成20年秋に発生した金融危機に、円高、デフレが重なり県内景気の回復の足取りは重く、中小企業の皆様には大変厳しい経営環境でございました。

このような中、中小企業者の景気下支えを着実に行うために創設された景気対応緊急保証制度を積極的に推進してまいりましたところ、昨年4月から12月までの保証承諾実績は9,976件、2,228億円と保証承諾額全体の48.4%となり、多くの中小企業者の皆様にご利用いただくことができました。

また、平成21年12月に施行された中小企業金融円滑化法による、返済方法等の条件変更も積極的に対応した結果、昨年4月から12月まで15,321件と条件変更全体の87.7%となりました。特に先月12月は、景気対応緊急保証制度や返済条件の見直し等、年末の資金繰り相談に十分対応できるよう、すべての土・日・祝日に相談窓口を開設し、平日も営業時間を午後7時まで延長いたしましたところ、多くのお客様からご相談をいただきました。

この3月で景気対応緊急保証は期限を迎えることとなりますが、中小企業者の資金繰りに支障が生じないように、昨年12月に資金繰り円滑化借換保証が改正され、新たに借換保証としてスタートいたしました。具体的には、同額借り換え以外の借り換えが原則認められなかった中小企業金融安定化特別保証が、それ以外の保証との一本化や新たな事業資金の追加が可能となったことに加え、景気対応緊急保証の借り換えが可能であることが明確になりました。

また、金融円滑化法が1年間延長される予定でございますので、当協会としては引き続き積極的に対応するとともに、ABL保証や事業再生に関する保証、県・市町村の制度融資保証、創業関連保証等種々の保証制度を用意し、中小企業者の資金ニーズにお応えし、さらに再生支援、経営支援業務の一層の充実を図り、経営相談や企業訪問を実施するなど、今後も期待に応えられる協会を目指し、役職員一丸となって取組んで参る所存でございます。

皆様の益々のご繁栄とご健勝を祈念いたしまして新年のご挨拶とさせていただきます。

年頭にあたって

千葉県商工労働部
部長 永妻能成



新年明けましておめでとうございます。

平成23年の年頭に当たり、謹んでごあいさつを申し上げます。

千葉県信用保証協会におかれましては、県内の中小企業と金融機関を結ぶかけ橋として、中小企業金融の円滑化に日々御尽力をいただき、厚く御礼申し上げます。

平成20年9月の世界的な経済・金融危機を契機として急激に悪化したわが国の景気は持ち直しの傾向を見せていましたが、急速な円高の進行などの影響によって、このところ足踏み状態にあり、企業の業況判断も慎重なものとなっています。また、雇用情勢も深刻な状況から抜け出せず、県内経済は未だ厳しい環境にあるといえます。

このような状況において、国では、新成長戦略の実現に向けた3段階の経済対策に着手し、現在の景気対応緊急保証制度が期限切れを迎える来年度においても中小企業の資金繰りに支障が生じないように、借換え保証の拡充、セーフティネット保証や小口零細保証等の対策の重点化などに取り組むとしています。

本県においても、昨年2月に「2010千葉県総合経済対策」を策定し、切れ目のない継続的な総合経済対策を実施してまいりました。262事業、4,000億円でスタートし、12月補正予算において、その規模を約300事業、4,100億円へと拡充したところです。特に、中小企業の資金繰り対策としては、預託額を1,600億円とし、過去最大となる4,800億円の融資枠を設定し、中小企業の皆様方の資金需要に対応しております。

本年は、千葉県総合計画「輝け！ちば元気プラン」における実施計画期間の中間年を迎えます。経済環境の目まぐるしい変化に対応し、成長していく中小企業の経営基盤の強化を進めるとともに、産業人材の育成や県民の豊かな暮らしを支える本県の活力ある経済を持続させるための新事業・新産業の創出や企業立地の促進に取り組んでまいります。また、成田国際空港や東京湾アクアライン、各地域の様々な観光資源など本県の持つポテンシャルを最大限に発揮することができるよう施策を展開し、「光り輝く千葉」の実現を目指してまいります。

そのためには、県内企業の99.8%を占める13万2千社の中小企業の皆様が創意工夫を重ねながら元気に経営を続けていくこと、また、新しい創業の芽がたくさん育っていくことが、何よりも重要です。そして、その道のりにおいて、千葉県信用保証協会をはじめ、各金融機関、商工関係団体、関係行政機関の皆様と連携し、必要な資金の円滑な調達を確保することに取り組んでまいりたいと考えております。

経済情勢や社会環境が大きく変化する中で、千葉県信用保証協会は公的信用保証機関として、県内中小企業への円滑な資金供給において、ますます重要な役割を担っていくことが期待されています。今後とも引き続き御尽力をお願い申し上げ、併せて皆様の御健勝と御活躍を祈念して、年頭のごあいさつといたします。

金融機関店舗別保証利用状況

1. 金融機関店舗別保証承諾額ベスト100

平成 22 年 12 月実績

(単位：百万円)

順位	金融機関名	金額	順位	金融機関名	金額
1	千葉銀行 船橋支店	1,400	51	千葉銀行 行徳支店	309
2	千葉銀行 柏支店	1,154	51	千葉銀行 高根台支店	309
3	千葉銀行 木更津東支店	1,013	53	千葉興業銀行 鎌ヶ谷支店	307
4	千葉銀行 中央支店	904	54	千葉銀行 鎌ヶ谷支店	307
5	千葉銀行 木更津支店	861	55	千葉銀行 稲毛支店	302
6	みずほ銀行 千葉支店	744	56	千葉銀行 川間支店	302
7	千葉銀行 松戸支店	736	57	千葉銀行 実籾支店	301
8	千葉興業銀行 柏支店	628	58	千葉銀行 うすい支店	299
9	千葉興業銀行 五井支店	563	59	千葉銀行 印西支店	295
10	みずほ銀行 船橋支店	561	60	千葉銀行 館山支店	283
11	千葉銀行 柏支店	556	61	千葉興業銀行 稲毛支店	281
12	千葉銀行 成田支店	528	62	千葉銀行 君津支店	281
13	千葉銀行 四街道支店	514	63	千葉銀行 東金支店	280
14	千葉銀行 本店営業部	513	64	千葉興業銀行 八幡支店	279
15	千葉銀行 佐原支店	511	65	千葉銀行 佐倉支店	276
16	千葉銀行 船橋北口支店	500	66	千葉興業銀行 茂原支店	276
17	千葉興業銀行 小倉台支店	495	66	千葉信用金庫 五井支店	276
18	千葉銀行 茂原支店	487	68	千葉銀行 本店	275
19	千葉銀行 新検見川支店	485	69	銚子信用金庫 橋本支店	273
20	千葉興業銀行 松戸支店	477	70	千葉銀行 千城台支店	272
21	千葉銀行 君津支店	474	71	東京ベイ信用金庫 本店	271
22	千葉銀行 五井支店	454	72	千葉興業銀行 東金サンピア支店	271
23	千葉銀行 八幡支店	452	73	千葉銀行 銚子支店	269
24	千葉銀行 八千代支店	429	74	千葉銀行 我孫子支店	269
25	千葉銀行 野田支店	429	75	千葉銀行 幕張支店	268
26	千葉銀行 本町支店	424	76	千葉銀行 八街支店	265
27	千葉銀行 実籾支店	401	77	千葉銀行 船橋支店	265
28	千葉銀行 西船橋支店	401	78	千葉銀行 川間支店	259
29	千葉銀行 茂原支店	397	79	千葉銀行 本八幡支店	257
30	千葉銀行 鴨川支店	389	80	千葉銀行 鎌取支店	256
31	千葉銀行 京成駅前支店	375	81	千葉銀行 柏西口支店	256
32	千葉銀行 八街支店	374	82	千葉銀行 牛久支店	255
33	千葉銀行 馬橋支店	371	83	千葉信用金庫 木更津支店	253
34	千葉銀行 市川支店	363	84	千葉銀行 一宮支店	250
35	三井住友銀行 船橋支店	357	85	千葉興業銀行 佐原支店	249
36	千葉銀行 蘇我支店	356	86	千葉銀行 津田沼支店	247
37	千葉銀行 浦安支店	355	87	千葉銀行 野田支店	245
38	千葉銀行 蘇我支店	342	88	千葉興業銀行 野田支店	242
39	千葉銀行 南行徳支店	331	88	千葉銀行 稲毛支店	242
40	千葉興業銀行 船橋支店	330	90	千葉銀行 秋葉原支店	240
41	千葉銀行 成田支店	329	91	千葉銀行 増尾支店	239
42	三井住友銀行 千葉支店	328	92	千葉興業銀行 八千代支店	235
43	千葉興業銀行 浦安支店	326	93	千葉銀行 常盤平支店	232
44	千葉銀行 本八幡南支店	323	94	千葉銀行 花野井支店	230
45	千葉銀行 江戸川台支店	323	95	千葉銀行 富里支店	229
46	千葉興業銀行 本店営業部	321	96	千葉銀行 松ヶ丘支店	227
47	三井住友銀行 小岩支店	320	97	千葉銀行 みつわ台支店	224
48	千葉銀行 松ヶ丘支店	320	97	千葉銀行 高塚支店	224
49	千葉興業銀行 小金支店	319	99	千葉興業銀行 君津支店	223
50	千葉興業銀行 夏見支店	316	100	千葉銀行 松飛台支店	220

注：保証承諾額が百万円単位で同額の店舗は、円単位で順位付けを行っています。

2. 金融機関店舗別保証債務残高ベスト100

平成 22 年 12 月末現在

(単位：百万円)

順位	金融機関名	金額	順位	金融機関名	金額
1	千葉銀行 中央支店	18,021	51	千葉銀行 高根台支店	4,789
2	千葉銀行 船橋支店	14,804	52	千葉銀行 佐原支店	4,668
3	千葉銀行 柏支店	14,646	53	千葉銀行 津田沼支店	4,615
4	千葉銀行 成田支店	11,386	54	千葉興業銀行 浦安支店	4,575
5	みずほ銀行 千葉支店	9,764	55	京葉銀行 木更津支店	4,522
6	千葉銀行 四街道支店	9,591	56	京葉銀行 四街道支店	4,470
7	千葉興業銀行 五井支店	9,519	57	三井住友銀行 船橋支店	4,455
8	京葉銀行 本店営業部	9,400	58	千葉興業銀行 小倉台支店	4,412
9	千葉銀行 松戸支店	9,248	59	千葉銀行 我孫子支店	4,362
10	千葉銀行 五井支店	8,713	60	千葉銀行 横芝支店	4,337
11	千葉銀行 稲毛支店	8,573	61	千葉銀行 小見川支店	4,314
12	千葉銀行 茂原支店	8,121	62	千葉銀行 江戸川台支店	4,308
13	千葉銀行 市川支店	8,100	63	京葉銀行 実籾支店	4,292
14	千葉銀行 木更津支店	8,004	64	千葉銀行 初石支店	4,240
15	京葉銀行 柏支店	7,805	65	東京ベイ信用金庫 本店	4,207
16	千葉銀行 蘇我支店	7,631	66	千葉銀行 稲毛東口支店	4,180
17	千葉銀行 勝田台支店	7,422	67	京葉銀行 船橋駅前支店	4,161
18	千葉銀行 柏西口支店	7,410	68	千葉銀行 新八千代支店	4,161
19	千葉銀行 京成駅前支店	7,150	69	千葉銀行 習志野台支店	4,150
20	千葉銀行 八幡支店	7,125	70	千葉興業銀行 東金サンピア支店	4,142
21	千葉銀行 津田沼駅前支店	7,020	71	千葉興業銀行 銚子支店	4,125
22	千葉銀行 木更津東支店	6,961	72	京葉銀行 本八幡支店	4,111
23	千葉銀行 鎌ヶ谷支店	6,773	73	千葉銀行 幕張本郷支店	4,100
24	京葉銀行 船橋支店	6,755	74	京葉銀行 蘇我支店	4,080
25	千葉銀行 八街支店	6,637	75	千葉銀行 富里支店	4,071
26	京葉銀行 五井支店	6,567	76	千葉興業銀行 稲毛支店	4,028
27	千葉銀行 本八幡支店	6,373	77	千葉銀行 新検見川支店	3,995
28	千葉銀行 船橋北口支店	6,333	78	千葉銀行 新松戸支店	3,962
29	京葉銀行 八街支店	6,088	79	千葉銀行 関宿支店	3,903
30	千葉銀行 都賀支店	6,053	80	京葉銀行 松戸支店	3,902
31	千葉銀行 東金支店	6,004	81	千葉銀行 旭支店	3,855
32	千葉興業銀行 船橋支店	5,899	82	千葉銀行 松飛台支店	3,828
33	千葉銀行 佐倉支店	5,862	83	京葉銀行 浦安支店	3,804
34	三井住友銀行 千葉支店	5,853	84	千葉銀行 鴨川支店	3,786
35	千葉銀行 館山支店	5,814	85	千葉銀行 千城台支店	3,778
36	三井住友銀行 柏支店	5,753	86	千葉銀行 君津支店	3,765
37	千葉興業銀行 柏支店	5,735	87	千葉銀行 八柱支店	3,741
38	千葉銀行 行徳支店	5,682	88	千葉興業銀行 野田支店	3,732
39	千葉銀行 銚子支店	5,670	89	千葉銀行 矢切支店	3,669
40	千葉銀行 馬橋支店	5,617	90	千葉銀行 新浦安支店	3,661
41	千葉銀行 浦安支店	5,490	91	千葉銀行 本八幡南支店	3,638
42	京葉銀行 成田支店	5,401	92	みずほ銀行 船橋支店	3,634
43	京葉銀行 本町支店	5,358	93	千葉銀行 大原支店	3,621
44	千葉銀行 西船橋支店	5,330	94	三菱東京UFJ銀行 千葉支店	3,549
45	千葉興業銀行 千葉支店	5,272	95	千葉銀行 袖ヶ浦支店	3,527
46	千葉銀行 姉崎支店	5,263	96	千葉興業銀行 松戸支店	3,501
47	千葉銀行 野田支店	5,205	97	千葉銀行 川間支店	3,496
48	千葉銀行 茂原東支店	4,973	98	千葉銀行 印西支店	3,413
49	京葉銀行 野田支店	4,928	99	千葉信用金庫 木更津支店	3,404
50	千葉銀行 八千代支店	4,872	100	千葉銀行 志津支店	3,385

注：保証債務残高が百万円単位で同額の店舗は、円単位で順位付けを行っています。

保証状況

(単位：千円・%)

保証			承諾			月別	保証債務残高					
平成22年度			平成21年度				平成22年度			平成21年度		
件数	金額	前年同月比	件数	金額	前年同月比		件数	金額	前年同月比	件数	金額	前年同月比
3,068	40,597,712	81.2	3,480	49,977,113	189.6	4	103,058	1,134,227,326	108.8	100,667	1,042,512,396	116.7
3,585	51,568,053	97.7	3,747	52,777,642	142.2	5	102,668	1,130,417,108	108.1	100,495	1,046,081,660	117.9
4,554	66,663,568	94.6	4,880	70,451,908	137.9	6	102,545	1,139,218,544	107.2	100,693	1,062,442,844	119.1
3,437	43,486,526	74.9	4,169	58,063,579	149.8	7	102,823	1,142,802,155	106.2	100,862	1,076,200,303	119.5
3,030	38,639,462	92.2	3,201	41,894,463	131.1	8	103,105	1,141,773,713	105.5	101,207	1,082,128,056	120.8
4,166	60,969,378	97.8	4,153	62,330,462	137.1	9	103,397	1,147,509,222	105.2	101,450	1,091,300,741	121.5
21,840	301,924,700	90.0	23,630	335,495,168	145.4	上期計	—	—	—	—	—	—
2,888	37,327,790	83.9	3,350	44,481,026	119.3	10	103,473	1,149,059,678	104.5	101,975	1,099,443,557	122.2
3,774	51,014,354	106.9	3,601	47,717,004	59.4	11	103,413	1,149,529,227	104.5	101,907	1,099,973,225	121.2
4,901	69,968,156	94.2	5,296	74,305,209	56.7	12	104,187	1,166,047,027	103.9	102,913	1,122,736,408	114.7
			2,900	38,099,238	64.0	1				103,007	1,119,487,736	112.8
			3,240	45,847,430	77.2	2				102,691	1,119,887,734	111.0
			4,861	75,765,489	97.1	3				102,987	1,132,507,964	109.7
			23,248	326,215,396	73.2	下期計	—	—	—	—	—	—
33,403	460,234,999	91.7	46,878	661,710,564	97.8	合計	—	—	—	—	—	—

(単位：千円・%)

代位弁済額 (元利)						月別	対債務者回収 (総回収)					
平成22年度			平成21年度				平成22年度			平成21年度		
件数	金額	前年同月比	件数	金額	前年同月比		完済件数	回収金額	前年同月比	完済件数	回収金額	前年同月比
173	2,021,959	100.3	182	2,016,081	116.9	4	33	411,348	132.9	20	309,464	74.6
187	2,401,217	54.2	320	4,432,381	202.3	5	36	360,047	118.7	38	303,254	54.1
191	2,598,614	82.8	266	3,140,020	150.9	6	33	484,348	128.7	37	376,270	74.1
232	3,230,369	87.2	290	3,702,865	131.9	7	44	486,819	73.8	48	659,952	143.4
177	2,661,965	74.3	234	3,581,693	107.5	8	26	623,122	111.6	29	558,353	139.6
169	2,202,611	60.5	263	3,640,434	109.9	9	37	695,828	153.3	38	453,932	107.0
1,129	15,116,736	73.7	1,555	20,513,476	132.8	上期計	209	3,061,511	115.0	210	2,661,224	96.2
221	2,478,826	76.9	242	3,222,717	83.5	10	18	438,681	84.3	22	520,321	125.3
158	2,116,369	71.8	237	2,948,936	99.6	11	26	463,352	89.5	38	517,600	154.0
237	2,712,983	88.5	259	3,063,818	107.5	12	55	735,732	85.7	43	858,937	152.1
			200	2,043,247	83.9	1				34	486,766	107.4
			276	3,380,392	126.5	2				29	444,424	69.6
			257	2,198,377	62.9	3				56	795,654	87.6
			1,471	16,857,487	92.3	下期計				222	3,623,702	109.2
1,745	22,424,913	75.4	3,026	37,370,963	110.8	合計	308	4,699,277	103.1	432	6,284,926	103.3

1. 金額別保証状況

(単位：千円・%)

12 月				金 額	年 度 累 計			
件 数	金 額	構成比	前年比		件 数	金 額	構成比	前年比
209	193,205	0.3	94.4	1,000千円以下	1,368	1,235,128	0.3	95.2
389	711,868	1.0	91.3	1,000千円超 2,000 "	2,826	5,125,446	1.1	95.4
525	1,533,577	2.2	90.6	2,000 " 3,000 "	3,616	10,518,110	2.3	94.1
827	3,866,970	5.5	94.1	3,000 " 5,000 "	5,610	26,236,238	5.7	92.6
1,010	8,673,205	12.4	89.4	5,000 " 10,000 "	7,111	60,641,717	13.2	90.8
780	9,857,251	14.1	91.3	10,000 " 15,000 "	5,312	67,116,261	14.6	95.5
335	6,496,500	9.3	94.5	15,000 " 20,000 "	2,108	40,747,834	8.9	85.9
346	9,593,467	13.7	94.0	20,000 " 30,000 "	2,336	65,441,237	14.2	92.9
271	11,831,900	16.9	99.6	30,000 " 50,000 "	1,858	80,797,068	17.6	92.4
47	2,700,750	3.9	80.9	50,000 " 60,000 "	312	18,036,870	3.9	103.3
36	2,425,963	3.5	99.5	60,000 " 70,000 "	191	12,881,282	2.8	83.8
80	6,347,500	9.1	127.2	70,000 " 80,000 "	466	36,967,108	8.0	92.6
23	2,206,200	3.2	73.4	80,000 " 100,000 "	153	14,661,900	3.2	73.4
23	3,529,800	5.0	82.4	100,000 " 200,000 "	136	19,828,800	4.3	97.8
				200,000 " 300,000 "				
				300,000 " 400,000 "				
				400,000 " 500,000 "				
				500,000千円超				
4,901	69,968,156	100.0	94.2	合 計	33,403	460,234,999	100.0	91.7

2. 期間別保証状況

(単位：千円・%)

12 月				期 間	年 度 累 計			
件 数	金 額	構成比	前年比		件 数	金 額	構成比	前年比
97	1,027,154	1.5	75.0	3 ヲ月以下	756	7,202,635	1.6	112.0
1,562	12,414,785	17.7	100.1	3 ヲ月超 6 "	9,882	78,616,060	17.1	100.1
513	5,737,354	8.2	102.0	6 " 1 ヲ年以下	3,754	45,533,654	9.9	104.5
106	1,316,400	1.9	145.4	1 ヲ年超 2 "	869	9,252,035	2.0	119.1
249	2,711,895	3.9	107.5	2 " 3 "	1,664	15,588,988	3.4	93.6
42	209,890	0.3	87.6	3 " 4 "	246	1,511,100	0.3	107.2
1,053	13,438,387	19.2	85.2	4 " 5 "	7,739	98,742,855	21.5	83.8
744	14,395,610	20.6	96.4	5 " 7 "	5,042	91,712,402	19.9	91.7
509	17,604,130	25.2	90.4	7 " 10 "	3,296	104,911,350	22.8	84.5
26	1,112,550	1.6	104.6	10 ヲ年超	155	7,163,920	1.6	129.6
4,901	69,968,156	100.0	94.2	合 計	33,403	460,234,999	100.0	91.7

3. 資金使途別保証状況

(単位：千円・%)

12 月				資金使途	年 度 累 計			
件 数	金 額	構 成 比	前 年 比		件 数	金 額	構 成 比	前 年 比
4,573	65,593,564	93.7	93.6	運 転	30,683	428,301,471	93.1	91.0
233	2,851,662	4.1	93.8	設 備	1,878	21,356,078	4.6	101.3
95	1,522,930	2.2	132.2	運 転 ・ 設 備	842	10,577,450	2.3	103.3
4,901	69,968,156	100.0	94.2	合 計	33,403	460,234,999	100.0	91.7

4. 新規・継続別保証状況

(単位：千円・%)

12 月				区 分	年 度 累 計			
件 数	金 額	構 成 比	前 年 比		件 数	金 額	構 成 比	前 年 比
332	2,802,670	4.0	98.1	新 規	2,387	18,470,643	4.0	75.6
4,569	67,165,486	96.0	94.0	継 続	31,016	441,764,356	96.0	92.5
4,901	69,968,156	100.0	94.2	合 計	33,403	460,234,999	100.0	91.7

5. 制度別保証状況

(単位：千円・%)

保 証 承 諾						制 度	保 証 債 務 残 高			代 位 弁 済 累 計 (元利)		
12 月			年 度 累 計				件 数	金 額	前 年 比	件 数	金 額	前 年 比
件 数	金 額	前 年 比	件 数	金 額	前 年 比							
983	30,111,975	95.2	6,736	189,659,391	87.4	協 会 制 度	33,553	605,949,245	103.3	757	13,595,363	70.7
279	7,104,035	100.4	2,001	49,857,217	102.9	普 通 保 証	13,258	187,469,551	84.9	355	5,085,520	49.5
5	495,000	259.6	27	1,734,700	199.8	経 営 安 定	806	7,966,371	79.4	18	249,760	70.4
2	16,490	—	3	19,490	389.8	特 別 小 口	36	46,172	69.1			
12	50,500	63.4	79	348,841	105.4	小 口 零 細 企 業 保 証 制 度	267	892,087	103.7	1	4,576	18.1
7	166,000	88.1	75	1,208,000	59.4	根 保 証	308	5,261,144	92.1	3	109,790	70.3
11	286,300	118.6	87	2,134,000	88.2	当 座 貸 越	470	9,501,386	89.4	8	172,341	52.0
5	220,000	68.4	11	788,200	72.7	長 期 経 営	480	12,573,701	89.4	2	34,783	7.0
37	175,000	89.3	379	1,729,000	91.4	カ ー ド ロ ー ン	1,416	5,283,944	86.3	12	29,503	42.2
						金 融 環 境 変 化	732	6,465,860	80.3	34	350,589	54.0
1	10,000	47.6	15	415,000	66.6	借 換 保 証 (注 1)	2,726	18,354,383	63.1	87	927,508	40.9
2	280,000	700.0	22	1,360,000	64.4	特 定 社 債	115	7,766,750	101.7	1	45,396	12.6
3	444,800	339.4	33	2,392,544	104.8	A B L	43	2,873,886	125.1	1	14,379	15.3
						予 約 保 証	1	12,986	76.4			
607	20,556,850	90.2	3,908	125,484,099	82.4	景 気 対 応 (注 2)	12,499	333,657,787	127.0	224	6,455,963	165.7
12	307,000	89.0	96	2,188,300	89.4	緊 急 保 証						
						そ の 他 (注 3)	396	7,823,236	96.6	11	115,256	44.9
3,294	32,045,137	96.3	21,957	210,842,704	94.5	県 制 度	50,220	403,271,015	103.1	809	7,417,218	79.8
1,663	11,005,050	95.4	11,177	75,401,577	96.6	サ ポ ー ト 短 期 資 金	8,720	50,138,433	104.0	187	1,085,798	85.1
(207)	(543,100)	(81.5)	(1,492)	(4,351,757)	(89.5)	(うち小口零細)	(1,093)	(2,649,892)	(91.1)	(15)	(22,127)	(127.2)
730	11,890,940	92.1	4,686	74,507,131	85.7	セ ー フ テ ィ ネ ッ ト 資 金	14,768	192,343,399	113.1	192	3,083,674	114.1
			1	3,200	4.3	環 境 保 全 資 金	66	244,640	56.9	1	27,523	—
380	6,188,525	101.2	2,412	39,883,240	105.6	事 業 資 金 運 転	7,162	80,146,129	107.4	103	1,326,618	81.4
25	303,550	85.9	227	2,442,816	86.7	事 業 資 金 設 備	1,136	10,374,957	105.6	5	119,244	104.1
449	2,365,122	128.2	3,134	16,261,740	115.5	小 規 模	12,409	39,012,850	98.7	160	587,093	84.5
(307)	(1,088,492)	(114.3)	(2,175)	(7,665,271)	(108.7)	(うち小口零細)	(6,691)	(16,955,403)	(119.5)	(63)	(159,607)	(128.5)
42	190,350	83.4	282	1,561,200	80.2	創 業 資 金	1,229	4,932,046	113.9	29	103,835	98.4
5	101,600	36.0	37	741,300	61.5	挑 戦 資 金	192	3,126,253	110.8	5	64,709	33.8
			1	40,500	18.4	そ の 他 (注 4)	4,538	22,952,307	55.7	127	1,018,723	39.5
624	7,811,044	83.1	4,710	59,732,904	96.3	市 町 村 制 度	20,414	156,826,767	107.9	179	1,412,331	115.5
(76)	(260,540)	(71.5)	(683)	(2,538,760)	(87.5)	(うち小口零細)	(2,635)	(7,074,156)	(113.5)	(11)	(25,997)	(296.7)
4,901	69,968,156	94.2	33,403	460,234,999	91.7	合 計	104,187	1,166,047,027	103.9	1,745	22,424,913	75.4

注 1. 「資金採用円滑化借換保証」は「借換保証」に改正されました。

注 2. 「緊急保証」を含む。

注 3. 「長期」「当貸マックス」「海外投資関係」「基盤的技術産業集積関連」「特定事業活動」「研究開発等事業関連」「創業等関連」「特定新技術事業活動関連」「経営革新」「創業関連」「新事業創出関連」「ファースト」「特定信用状関連」「コラボ産学官融資」「農商工等連携事業関連」

注 4. 「設備改善」「経営」「大型店進出対策」「工場移転」「千葉県成田国際空港関係者」「同和」「企業研究所立地」「災害対策」「魅力ある観光施設づくり」「事業振興」「活性化支援」「連鎖倒産」「経済変動対策」「開業育成」「季節」「短期運転資金」「C L O 活用資金」「再生資金」「観光施設資金」「地域商業資金」

6. 業種別保証承諾状況

(単位：千円・%)

保 証 承 諾								業 種	保 証 債 務 残 高				代 位 弁 済 年 度 累 計 (元 利)			
12 月				年 度 累 計					件数	金 額	構 成 比	前 年 比	件数	金 額	構 成 比	前 年 比
件数	金 額	構 成 比	前 年 比	件数	金 額	構 成 比	前 年 比									
								製 造 業								
109	2,266,186	3.2	153.4	638	11,853,984	2.6	93.6	食料品製造業	1,865	29,127,632	2.5	103.2	25	418,527	1.9	44.3
6	47,000	0.1	51.4	54	770,400	0.2	126.3	飲料・たばこ・飼料製造業	106	1,677,965	0.1	134.8				
6	108,600	0.2	*	23	239,150	0.1	100.3	繊維工業	170	1,234,010	0.1	82.9	8	147,493	0.7	110.4
8	48,600	0.1	14.6	84	1,065,500	0.2	82.4	衣服・その他繊維製品製造業	270	2,770,754	0.2	104.5	2	20,211	0.1	149.3
11	80,000	0.1	41.7	74	1,292,590	0.3	73.7	木材・木製品製造業	248	4,887,907	0.4	95.7	1	59,087	0.3	181.0
14	151,600	0.2	69.4	99	787,200	0.2	76.5	家具・装備品製造業	276	2,067,829	0.2	92.1	4	26,330	0.1	40.8
10	163,000	0.2	35.6	82	1,607,100	0.3	88.4	パルプ・紙・紙加工品製造業	251	3,875,936	0.3	97.0	1	41,934	0.2	—
29	439,200	0.6	80.4	188	2,899,940	0.6	81.5	印刷・同関連業	790	9,572,335	0.8	102.6	12	94,853	0.4	21.2
7	155,000	0.2	69.5	67	1,744,186	0.4	81.2	化学工業	292	5,640,665	0.5	102.5	7	157,191	0.7	240.4
				4	111,100	0.0	53.9	石油製品・石炭製品製造業	21	424,058	0.0	103.1				
43	756,769	1.1	120.5	257	4,013,744	0.9	81.4	プラスチック製品製造業	773	11,383,091	1.0	103.2	5	116,537	0.5	95.2
12	249,000	0.4	255.1	56	871,338	0.2	104.8	ゴム製品製造業	160	2,561,841	0.2	108.5				
9	70,600	0.1	36.4	46	504,072	0.1	61.6	なめし革・同製品・毛皮製造	191	2,443,373	0.2	101.1	5	11,810	0.1	48.0
16	348,000	0.5	79.2	118	1,979,300	0.4	62.5	窯業・土石製品製造業	394	7,289,180	0.6	98.4	5	71,546	0.3	345.1
9	116,917	0.2	60.9	54	1,593,717	0.3	98.7	鉄鋼業	163	4,445,355	0.4	107.9	4	119,535	0.5	*
6	153,000	0.2	437.1	31	794,400	0.2	233.0	非鉄金属製造業	60	1,252,330	0.1	142.5	1	42,148	0.2	—
78	1,019,500	1.5	66.3	610	9,175,875	2.0	78.0	金属製品製造業	2,249	28,338,750	2.4	96.1	52	971,836	4.3	59.3
70	1,159,460	1.7	65.7	492	7,801,052	1.7	65.1	一般機械器具製造業	1,693	23,923,282	2.1	99.2	15	228,117	1.0	34.7
19	780,600	1.1	228.9	116	2,425,700	0.5	94.3	電気機械器具製造業	398	5,796,308	0.5	100.4	9	134,972	0.6	26.4
1	70,000	0.1	700.0	6	112,000	0.0	136.6	情報通信機械器具製造業	17	221,749	0.0	91.1				
11	342,000	0.5	114.3	48	893,800	0.2	59.5	電子部品・デバイス製造業	136	2,733,287	0.2	100.3	1	3,519	0.0	2.3
11	104,200	0.1	62.4	59	746,806	0.2	68.3	輸送用機械器具製造業	264	3,708,253	0.3	90.4	6	338,834	1.5	*
13	163,500	0.2	55.7	97	1,564,299	0.3	74.5	精密機械器具製造業	252	4,159,446	0.4	105.4	3	136,284	0.6	465.2
31	389,000	0.6	141.8	185	1,791,700	0.4	75.5	その他の製造業	1,274	9,042,596	0.8	84.9	16	173,487	0.8	95.7

(単位：千円・%)

保 証 承 諾								業 種	保 証 債 務 残 高				代 位 弁 済 年 度 累 計 (元 利)			
12 月				年 度 累 計					件数	金 額	構 成 比	前 年 比	件数	金 額	構 成 比	前 年 比
件数	金 額	構 成 比	前 年 比	件数	金 額	構 成 比	前 年 比									
								電 気 業								
								ガ ス 業								
								熱 供 給 業								
								水 道 業	2	43,330	0.0	118.2				
1	22,000	0.0	65.5	7	170,500	0.0	365.9	通 信 業	13	196,670	0.0	301.8				
								放 送 業	5	138,175	0.0	186.2				
35	470,400	0.7	63.5	249	3,843,992	0.8	82.8	情 報 サービス業	870	9,923,270	0.9	110.6	18	158,859	0.7	39.8
3	17,200	0.0	114.7	27	168,600	0.0	105.0	インターネット 付随サービス業	75	343,548	0.0	95.9	3	7,511	0.0	19.6
3	12,500	0.0	7.9	21	249,500	0.1	44.2	映像・音声・文 字情報制作業	74	769,796	0.1	68.9	13	266,530	1.2	324.2
571	9,703,832	13.9	89.6	3,792	61,071,545	13.3	80.4	小 計	13,352	179,992,722	15.4	99.9	216	3,747,149	16.7	67.3
9	61,270	0.1	56.8	40	235,150	0.1	27.5	農 林 漁 業	126	996,371	0.1	100.2	4	92,327	0.4	—
2	150,000	0.2	300.0	9	364,000	0.1	53.1	鉱 業	57	1,430,419	0.1	93.9				
1,632	20,829,157	29.8	88.6	11,116	142,079,683	30.9	91.3	建 設 業	30,515	328,684,869	28.2	101.1	662	9,262,302	41.3	90.2
708	12,407,110	17.7	87.7	4,821	82,161,048	17.9	96.0	卸 売 業	12,996	186,090,066	16.0	110.1	282	3,583,880	16.0	97.6
727	8,578,944	12.3	97.5	5,190	55,165,606	12.0	91.8	小 売 業	18,036	153,501,458	13.2	102.7	277	2,564,461	11.4	59.8
224	4,408,188	6.3	120.1	1,497	26,878,418	5.8	88.4	運 送 倉 庫 業	5,198	76,470,141	6.6	103.6	79	1,015,197	4.5	106.8
274	4,619,664	6.6	113.2	1,816	28,727,363	6.2	109.1	不 動 産 業	5,340	64,883,657	5.6	104.8	43	427,098	1.9	16.1
742	9,171,991	13.1	101.1	5,057	63,168,376	13.7	95.7	サ ー ビ ス 業	18,296	173,002,572	14.8	108.3	182	1,732,499	7.7	73.9
12	38,000	0.1	81.4	65	383,810	0.1	91.3	そ の 他	271	994,753	0.1	106.8				
4,901	69,968,156	100.0	94.2	33,403	460,234,999	100.0	91.7	合 計	104,187	1,166,047,027	100.0	103.9	1,745	22,424,913	100.0	75.4

7. 市町村別保証状況

(単位：千円・%)

保 証 承 諾						市 町 村	保 証 債 務 残 高			代 位 弁 済 年 度 累 計 (元 利)		
12 月			年 度 累 計				件数	金 額	前年比	件数	金 額	前年比
件数	金 額	前年比	件数	金 額	前年比							
778	12,359,236	86.2	5,652	85,306,445	90.7	千 葉 市	18,101	219,295,594	103.0	427	5,805,199	81.1
114	1,542,380	92.2	760	9,234,616	75.6	銚 子 市	2,370	26,353,153	101.9	24	175,448	57.0
317	4,784,925	94.1	2,081	32,264,738	97.0	市 川 市	6,718	81,579,840	111.1	107	1,140,006	54.0
377	7,075,697	119.9	2,546	40,928,912	101.7	船 橋 市	8,390	97,569,360	108.4	143	1,573,429	130.7
64	603,550	98.6	450	4,303,658	84.1	館 山 市	1,380	10,499,489	93.9	17	386,376	73.3
118	2,608,970	92.8	894	13,347,768	90.4	木 更 津 市	2,876	32,753,761	101.5	38	348,739	75.2
321	4,535,370	94.5	2,086	29,879,388	98.5	松 戸 市	6,067	71,186,078	104.9	144	2,498,391	112.6
160	2,427,869	89.3	1,011	15,282,812	98.6	野 田 市	2,895	36,218,667	104.0	88	1,463,940	249.4
100	1,329,600	103.2	622	8,335,697	104.3	茂 原 市	2,058	19,999,052	102.1	32	518,255	75.8
115	1,423,490	100.6	784	10,900,436	97.0	成 田 市	2,483	27,734,419	102.7	55	908,468	124.7
103	1,628,300	122.4	712	9,632,341	90.8	佐 倉 市	2,357	24,879,230	104.6	19	143,840	9.7
57	645,400	60.9	432	5,349,303	98.2	東 金 市	1,283	13,241,745	101.9	7	19,491	6.4
86	650,497	63.6	523	5,289,134	81.5	旭 市	1,696	14,636,434	99.0	21	254,733	47.4
97	1,318,990	104.5	641	8,558,668	93.7	習 志 野 市	2,070	21,819,467	102.8	24	312,777	47.9
304	4,795,730	110.9	1,987	29,656,871	90.2	柏 市	5,828	73,086,791	107.0	81	808,681	31.5
32	328,800	119.1	215	2,142,682	85.1	勝 浦 市	593	4,561,843	103.1	11	62,928	17.5
258	3,461,934	72.2	1,691	23,710,981	84.5	市 原 市	5,886	65,885,656	100.4	78	1,010,753	84.1
123	1,740,700	98.5	773	11,408,554	99.3	流 山 市	2,057	25,011,764	110.5	42	432,846	437.3
99	1,235,500	61.5	787	11,331,921	77.5	八 千 代 市	2,380	29,527,650	100.6	77	978,854	102.8
56	819,500	89.7	472	5,426,830	87.2	我 孫 子 市	1,386	13,685,163	108.8	20	185,672	107.0
60	716,136	93.6	389	4,232,362	94.6	鴨 川 市	1,053	10,546,728	99.7	5	16,300	18.7
61	926,700	127.9	384	6,303,912	96.4	鎌 ヶ 谷 市	1,263	15,047,709	104.6	18	379,660	246.7
82	1,191,394	106.1	543	6,196,506	91.0	君 津 市	1,731	16,431,275	100.6	6	15,405	2.9
65	562,100	85.2	429	4,228,984	85.8	富 津 市	1,229	10,456,665	100.2	9	33,129	8.3
88	1,255,000	119.8	600	8,722,715	92.1	浦 安 市	2,075	25,239,063	107.2	37	460,104	99.2
57	802,670	80.8	387	5,777,673	105.5	四 街 道 市	1,252	13,884,808	101.9	13	176,338	45.2
43	402,500	79.1	319	3,270,070	76.8	袖 ヶ 浦 市	1,085	9,464,151	99.1	9	55,993	109.8
67	919,100	106.5	529	6,560,865	94.9	八 街 市	1,562	17,357,913	103.2	5	20,752	10.4
52	775,100	145.3	354	4,505,260	99.0	印 西 市	975	10,617,842	106.9	21	220,115	477.0
51	865,900	77.9	313	4,632,734	87.5	白 井 市	959	12,440,581	99.9	9	194,954	49.9

(単位：千円・%)

保 証 承 諾						市 町 村	保 証 債 務 残 高			代 位 弁 済 年 度 累 計 (元 利)		
12 月			年 度 累 計				件 数	金 額	前 年 比	件 数	金 額	前 年 比
件 数	金 額	前 年 比	件 数	金 額	前 年 比							
46	604,700	128.1	309	4,068,003	84.6	富 里 市	961	10,642,889	103.4	13	104,295	135.9
58	534,230	90.5	380	3,309,583	75.5	南 房 総 市	1,110	8,625,766	99.4	12	79,000	42.6
49	423,810	57.7	310	3,313,270	80.3	匝 瑳 市	1,027	9,409,617	100.3	10	112,802	41.2
108	1,216,088	133.7	661	7,203,698	99.5	香 取 市	1,943	18,266,120	101.2	42	534,777	199.8
40	367,030	87.3	300	2,933,910	74.9	山 武 市	957	8,766,927	96.2	24	473,809	246.3
58	414,990	121.0	370	2,772,540	85.7	い す み 市	1,032	7,996,177	99.1	2	5,739	27.8
4,664	67,293,886	94.7	31,696	440,323,839	92.3	小 計	99,088	1,114,719,387	104.3	1,690	21,911,997	78.2
8	133,500	119.6	62	942,500	83.3	酒 々 井 町	244	2,476,928	101.3	3	6,286	7.0
9	121,000	133.0	73	1,163,450	79.1	栄 町	280	3,094,865	98.5	7	108,474	207.5
7	77,700	168.9	37	328,900	157.0	神 崎 町	127	934,041	116.9			
22	159,800	35.0	175	1,731,150	69.9	多 古 町	448	4,803,544	100.8	5	46,293	—
22	133,000	138.9	125	904,800	81.1	東 庄 町	373	2,767,454	100.7	1	28,388	296.1
23	313,200	141.8	172	2,058,550	79.6	大 網 白 里 町	546	5,470,312	97.3	11	91,700	20.4
24	250,500	89.4	172	2,017,120	96.6	九 十 九 里 町	473	4,149,729	105.7	6	43,386	147.7
7	187,000	263.4	69	1,260,700	96.6	芝 山 町	233	3,068,925	92.4	10	134,794	110.2
14	201,800	53.3	142	2,188,600	90.1	横 芝 光 町	589	6,591,484	95.4			
16	312,500	104.4	107	1,238,270	106.8	一 宮 町	253	2,344,790	107.8			
4	8,500	850.0	19	187,400	69.2	睦 沢 町	74	694,714	112.9			
9	98,060	86.8	56	805,400	110.5	長 生 村	208	2,106,248	107.3			
17	280,300	123.1	94	1,613,130	106.8	白 子 町	279	3,470,673	106.6			
3	9,430	9.5	42	569,470	69.5	長 柄 町	144	1,747,436	107.1	1	4,576	1.7
8	59,500	36.5	70	841,500	91.2	長 南 町	161	2,095,541	107.1	1	26,988	58.8
16	151,990	97.4	104	881,190	74.8	大 多 喜 町	222	2,159,364	109.8			
12	48,490	47.1	103	680,460	82.2	御 宿 町	217	1,486,691	95.1	4	10,499	237.4
16	128,000	68.3	85	498,570	41.4	鋸 南 町	228	1,864,902	90.1	6	11,533	8.5
237	2,674,270	82.9	1,707	19,911,160	79.8	小 計	5,099	51,327,640	95.3	55	512,916	29.9
4,901	69,968,156	94.2	33,403	460,234,999	91.7	合 計	104,187	1,166,047,027	103.9	1,745	22,424,913	75.4

8. 市町村制度別保証状況

(単位：千円・%)

保 証 承 諾						市 町 村	保 証 債 務 残 高			代位弁済年度累計 (元 利)		
12 月			年 度 累 計				件数	金 額	前年比	件数	金 額	前年比
件数	金 額	前年比	件数	金 額	前年比							
299	5,102,354	84.2	2,356	39,315,008	103.6	千 葉 市	7,842	91,160,939	116.8	95	1,088,004	125.5
6	40,000	111.1	26	201,500	116.9	銚 子 市	132	503,596	100.4			
38	244,500	301.9	240	1,490,270	129.8	市 川 市	1,310	4,348,691	90.7	15	55,805	134.3
59	688,840	62.7	507	5,731,960	69.9	船 橋 市	2,824	18,869,328	99.2	25	103,523	172.4
1	3,000	18.8	15	61,150	75.9	館 山 市	73	233,990	102.9			
			10	88,000	47.0	木 更 津 市	194	718,502	62.7	1	1,998	303.7
						松 戸 市	24	29,338	62.3			
8	46,500	67.4	78	676,700	104.9	野 田 市	298	1,498,456	107.3	1	4,302	46.0
16	81,700	54.2	111	795,056	124.3	茂 原 市	530	2,224,192	96.9	3	9,276	38.3
14	99,290	59.0	115	904,540	84.8	成 田 市	614	3,094,517	96.6	4	9,888	384.1
4	37,500	482.6	25	206,100	73.2	佐 倉 市	177	857,709	90.5	1	1,899	5.0
9	60,200	240.8	54	325,200	160.0	東 金 市	296	1,027,043	94.5	3	5,090	191.9
3	35,000	152.2	40	269,200	110.0	旭 市	187	808,518	108.4	2	3,410	138.3
29	197,100	156.4	135	1,019,020	83.7	習 志 野 市	597	2,961,667	100.8	5	15,850	127.7
20	187,600	91.1	133	1,239,970	85.2	柏 市	757	4,393,502	96.0			
			1	10,000	142.9	勝 浦 市	17	40,681	87.6			
58	582,200	68.2	418	4,350,410	90.4	市 原 市	2,045	13,794,183	100.0	9	80,978	100.7
3	42,000	396.2	37	319,200	180.4	流 山 市	177	874,663	100.8			
3	29,000	—	26	222,600	175.4	八 千 代 市	198	854,486	87.5	2	1,659	13.0
3	30,000	200.0	27	198,690	86.0	我 孫 子 市	147	639,554	87.7			
2	3,150	19.7	9	27,730	88.6	鴨 川 市	50	156,870	98.0			
3	25,000	250.0	18	115,300	102.5	鎌 ヶ 谷 市	136	404,945	90.0	1	200	3.6
3	27,260	15.9	50	473,730	48.9	君 津 市	258	1,385,068	108.6			
2	5,000	66.7	23	114,000	73.1	富 津 市	101	316,344	99.7			
19	118,000	194.4	101	561,900	74.2	浦 安 市	532	2,230,733	100.5	9	22,482	541.2
1	10,000	200.0	5	33,500	71.3	四 街 道 市	48	190,495	90.2			
3	23,000	22.5	28	299,800	68.9	袖 ヶ 浦 市	160	953,400	95.4			
1	2,000	20.0	11	75,500	466.0	八 街 市	37	164,303	168.0			
1	10,000	—	4	40,000	160.0	印 西 市	25	98,050	76.1	2	7,619	—
2	16,000	—	9	51,500	51.7	白 井 市	53	221,711	83.1	1	350	—
			1	1,500	12.8	富 里 市	30	46,161	61.5			
7	31,350	73.8	23	133,350	110.3	匝 瑳 市	160	526,466	93.5			
5	26,000	197.0	50	297,500	93.6	香 取 市	252	904,902	101.5			
						い す み 市	2	8,417	56.7			
622	7,803,544	83.2	4,686	59,649,884	96.3	小 計	20,283	156,541,422	107.9	179	1,412,331	115.5
						酒 々 井 町	1	1,550	72.1			
						栄 町	13	29,719	77.4			
1	4,500	—	18	60,000	279.1	多 古 町	5	13,649	73.3			
						東 庄 町	67	143,990	104.7			
						大 網 白 里	4	13,238	90.8			
1	3,000	100.0	5	19,520	390.4	九 十 九 里 町	40	80,400	81.4			
			1	3,500	—	芝 山 町	1	2,800	—			
2	7,500	39.5	24	83,020	108.5	小 計	131	285,346	92.0			
624	7,811,044	83.1	4,710	59,732,904	96.3	合 計	20,414	156,826,767	107.9	179	1,412,331	115.5

9. 金融機関別保証状況

(単位：千円・%)

保 証 承 諾						金 融 機 関	保 証 債 務 残 高			代 位 弁 済 年 度 累 計 (元 利)		
12 月			年 度 累 計				件 数	金 額	前 年 比	件 数	金 額	前 年 比
件 数	金 額	前 年 比	件 数	金 額	前 年 比							
64	1,918,000	94.2	335	9,247,600	73.4	みずほ銀行	1,266	24,119,547	116.8	33	454,955	37.5
32	715,990	63.3	268	7,075,990	76.3	三菱東京UFJ銀行	1,246	25,057,813	114.5	27	292,074	83.4
58	2,073,200	136.4	379	10,729,964	102.4	三井住友銀行	1,480	30,265,613	116.5	41	648,048	161.4
9	165,000	55.9	92	2,034,640	55.5	りそな銀行	544	9,886,956	92.3	28	394,424	125.0
			1	60,000	74.1	みずほコーポレート銀行						
						埼玉りそな銀行	17	351,005	83.0	1	37,203	—
163	4,872,190	97.6	1,075	29,148,194	80.8	都市銀行小計	4,553	89,680,934	112.6	130	1,826,704	80.2
4	60,000	—	7	105,000	—	群馬銀行	7	104,750	—			
			3	120,000	*	足利銀行	5	142,734	275.8			
16	208,800	40.0	143	2,842,960	87.1	常陽銀行	521	7,414,912	123.3	4	144,838	134.7
41	425,750	121.5	196	2,102,153	95.5	筑波銀行	572	4,270,401	109.2	1	37,456	120.2
						武蔵野銀行						
1,690	29,616,271	100.7	12,007	204,253,762	99.2	千葉銀行	37,860	503,084,457	103.8	638	9,412,495	64.6
686	10,703,994	86.7	4,029	58,919,145	86.1	千葉興業銀行	10,891	145,276,663	104.7	166	2,768,140	74.0
5	140,000	96.6	27	683,000	80.3	東京都民銀行	81	1,692,971	137.3	2	10,638	43.7
			2	40,000	49.4	横浜銀行	7	227,440	86.9			
			8	326,417	251.1	北陸銀行	11	142,112	78.3			
4	116,417	465.7	8	326,417	251.1	阿波銀行	14	387,685	202.4			
3	3,500	38.9	14	23,000	125.7	スルガ銀行	29	44,261	291.3			
2,449	41,274,732	97.0	16,436	269,415,438	96.4	地方銀行小計	49,998	662,788,385	104.8	811	12,373,567	67.0
1	25,000	—	1	25,000	23.3	三菱UFJ信託銀行	9	133,459	86.9			
						中央三井信託銀行						
						みずほ信託銀行						
						住友信託銀行						
1	25,000	—	1	25,000	23.3	信託銀行小計	9	133,459	77.9			
						あおぞら銀行						
						長期信用銀行小計						
838	12,469,063	93.1	6,048	83,332,695	94.1	東和銀行	4	26,888	155.1			
32	297,750	94.9	148	1,930,274	84.2	京葉銀行	19,687	205,051,237	103.4	298	3,509,363	81.4
						東日本銀行	461	5,095,287	112.9	5	55,252	32.0
						東京スター銀行	8	84,117	76.5			
1	80,000	—	2	85,000	242.9	八千代銀行	3	61,457	65.1			
871	12,846,813	92.0	6,199	85,366,969	92.3	第二地方銀行小計	20,163	210,318,985	102.2	303	3,564,615	78.7

(単位：千円・%)

保 証 承 諾						金 融 機 関	保 証 債 務 残 高			代 位 弁 済 年 度 累 計 (元 利)		
12 月			年 度 累 計				件 数	金 額	前 年 比	件 数	金 額	前 年 比
件 数	金 額	前 年 比	件 数	金 額	前 年 比							
						信金中央金庫						
11	48,700	125.5	43	203,300	69.8	水戸信用金庫	116	482,111	87.2	3	26,245	274.0
1	25,000	500.0	1	25,000	45.5	埼玉縣信用金庫	4	90,260	128.7			
387	3,261,324	69.5	2,924	23,982,940	79.2	千葉信用金庫	8,543	63,909,910	95.8	189	2,066,069	118.1
140	911,300	71.2	963	6,605,670	68.7	銚子信用金庫	3,150	19,861,084	98.5	36	410,406	107.0
278	2,150,880	97.3	1,775	15,477,465	86.7	東京ベイ信用金庫	4,726	37,004,877	105.5	104	962,771	125.1
84	565,730	76.8	571	3,280,767	67.3	館山信用金庫	1,864	9,084,433	92.1	16	99,739	32.7
76	535,890	104.7	551	3,607,570	84.9	佐原信用金庫	1,616	9,196,851	101.4	17	120,136	86.3
42	306,950	128.4	208	1,525,610	93.8	朝日信用金庫	750	4,215,745	104.1	10	52,120	65.1
						興産信用金庫	10	21,063	89.8			
5	12,600	137.0	40	214,440	114.7	東京シティ信用金庫	116	487,815	104.5	2	3,398	38.9
100	905,280	141.7	739	7,039,440	99.0	東京東信用金庫	2,286	15,991,415	108.8	40	302,790	144.9
1	11,500	14.4	25	244,100	98.4	東栄信用金庫	76	592,053	119.3	1	5,027	—
11	72,200	78.2	57	553,500	86.5	亀有信用金庫	188	1,662,977	111.5	2	23,276	*
9	56,100	175.3	33	206,300	94.7	小松川信用金庫	113	444,933	105.3			
			21	443,780	152.9	城北信用金庫	109	1,024,975	99.2	1	991	—
1,145	8,863,454	83.6	7,951	63,409,882	81.8	信用金庫小計	23,667	164,070,501	99.9	421	4,072,968	111.4
						全国信用協同組合連合会						
76	407,850	82.3	537	3,281,636	88.8	房総信用組合	1,474	8,565,129	105.9	25	128,449	61.0
126	1,237,697	129.2	685	5,604,487	87.4	銚子商工信用組合	2,362	16,775,853	95.3	20	153,095	41.4
69	436,020	65.2	496	3,764,128	79.1	君津信用組合	1,715	9,953,100	93.9	25	227,987	146.0
						中央商銀信用組合						
1	4,400	73.3	4	15,200	20.3	ハナ信用組合	10	78,149	118.9			
272	2,085,967	98.0	1,722	12,665,450	84.8	信用組合小計	5,561	35,372,230	97.2	70	509,532	69.2

(単位：千円・%)

保 証 承 諾						金 融 機 関	保 証 債 務 残 高			代 位 弁 済 年 度 累 計 (元 利)		
12 月			年 度 累 計				件 数	金 額	前 年 比	件 数	金 額	前 年 比
件 数	金 額	前 年 比	件 数	金 額	前 年 比							
						J A千葉信連						
						君津市農業協同組合						
						市原市農業協同組合						
						市川市農業協同組合						
						とうかつ中央農業協同組合						
						成田市農業協同組合						
						農業協同組合小計						
						中央労働金庫						
						労働金庫小計						
			19	204,066	14.2	商工組合中央金庫	225	3,606,988	85.8	10	77,527	85.3
						日本政策投資銀行						
						日本政策金融公庫(旧国民公庫)	7	37,440	73.7			
			19	204,066	14.2	政府系小計	232	3,644,428	85.7	10	77,527	85.3
						農林中央金庫						
						三井住友海上火災						
						富士火災						
						整理回収機構	4	38,104	86.0			
						その他小計	4	38,104	86.0			
4,901	69,968,156	94.2	33,403	460,234,999	91.7	合 計	104,187	1,166,047,027	103.9	1,745	22,424,913	75.4

資金繰り円滑化借換保証制度の改正について

平成22年12月20日より「資金繰り円滑化借換保証制度」が改正されました。

1. 制度名称の変更

制度名称が、「資金繰り円滑化借換保証制度」から「借換保証制度」へ変更されました。このことから信用保証書の制度名称を「借換保証」へ変更します。

2. 実施日

信用保証書の制度名称は、平成22年12月27日保証承諾分から変更しています。

経営安定関連保険特例に係る 金融機関の指定について

経営安定関連7号（金融機関の調整）

中小企業信用保険法第2条第4項第7号の特定業種指定について

（指定期間：平成23年1月1日～6月30日）

	金 融 機 関 名
40	水戸信用金庫
41	千葉信用金庫
42	銚子信用金庫
45	東京東信用金庫

注) 指定金融機関108機関のうち、千葉県内に本店または支店を有する主な金融機関を抜粋して掲載しています。上記以外を確認の際は下記にて直接ご確認ください。

中小企業庁ホームページ

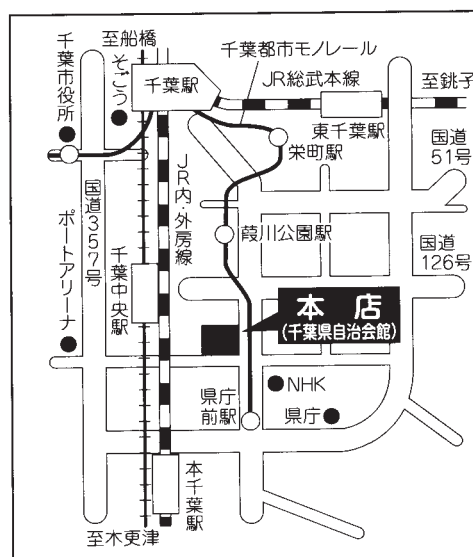
URL http://www.chusho.meti.go.jp/kinyu/sefu_net_gaiyou.htm

○本店

〒260-8501

千葉市中央区中央4-17-8 (千葉県自治会館)

保証事務課	TEL 043-221-8111
保証第一課	TEL 043-221-8111
保証第二課	TEL 043-221-8111
調整課	TEL 043-221-8113
信用保険課	TEL 043-221-8114
管理事務課	TEL 043-221-8116
管理課	TEL 043-221-8115
総務課	TEL 043-221-8181
経理課	TEL 043-221-8182
検査室	TEL 043-221-8183
経営支援室	TEL 043-221-8184
業務統括課	TEL 043-221-8185
情報管理課	TEL 043-221-8186

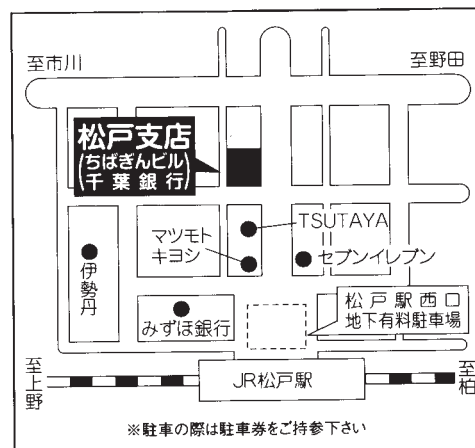


○松戸支店

〒271-0091

松戸市本町7-10 (ちばぎんビル)

保証事務課	TEL 047-365-6010
保証課	TEL 047-365-6010
調整課	TEL 047-365-6009
管理課	TEL 047-365-6012



発行 千葉県信用保証協会

業務統括課

TEL 043-221-8185 FAX 043-221-8422

<http://www.chiba-cgc.or.jp/>