

保 証 概 況

(2 0 1 1 . 1 0)



千葉県信用保証協会

目 次

金融機関店舗別保証利用状況	1
1. 保証承諾額ベスト100	1
2. 保証債務残高ベスト100	2
保証状況	3
1. 金額別保証状況	4
2. 期間別保証状況	4
3. 資金使途別保証状況	5
4. 新規・継続別保証状況	5
5. 制度別保証状況	6
6. 業種別保証承諾状況	7
7. 市町村別保証状況	9
8. 市町村制度別保証状況	11
9. 金融機関別保証状況	12
協会だより	15
セーフティネット5号について	15
セーフティネット保証の指定業種について	16
事前申込について	19
保証申込に係る決算書等の提出について	19
お客様の名称・住所の表示について	21

注：本保証概況の統計資料の個々の金額は、四捨五入し千円単位にしたものです。

そのため、個々の金額と合計欄の金額が一致しない場合があります。

注：構成比の数字は、小数点第二位を四捨五入したものです。そのため、個々の構成比の合計が、100%にならない場合があります。

注：前年比*印は、1,000%以上の数値です。

注：前年比-印は、前年が0、または、比較項目がない場合です。

金融機関店舗別保証利用状況

1. 金融機関店舗別保証承諾額ベスト100

平成 23 年 9 月実績

(単位：百万円)

順位	金融機関名	金額	順位	金融機関名	金額
1	千葉銀行 船橋支店	860	51	千葉銀行 浦安支店	214
2	千葉興業銀行 五井支店	746	52	三菱東京UFJ銀行 船橋支店	212
3	千葉銀行 四街道支店	604	53	千葉銀行 新検見川支店	211
4	みずほ銀行 千葉支店	549	54	千葉銀行 京成駅前支店	210
5	千葉銀行 松戸支店	529	55	東京ベイ信用金庫 本店	210
6	千葉銀行 本店営業部	513	56	千葉銀行 千城台支店	208
7	千葉興業銀行 船橋支店	475	57	みずほ銀行 松戸支店	207
8	千葉銀行 八街支店	427	58	千葉興業銀行 東金サンピア支店	204
9	千葉銀行 船橋支店	412	59	千葉銀行 五井支店	198
10	千葉銀行 茂原支店	390	60	みずほ銀行 市川支店	197
11	千葉興業銀行 野田支店	390	60	千葉銀行 蘇我支店	197
12	千葉銀行 成田支店	373	62	千葉銀行 津田沼支店	192
13	千葉銀行 行徳支店	370	63	三菱東京UFJ銀行 柏中央支店	190
14	千葉興業銀行 小倉台支店	369	64	千葉銀行 みつわ台支店	188
15	千葉銀行 中央支店	350	65	千葉銀行 幕張本郷支店	185
16	千葉興業銀行 柏支店	343	66	千葉銀行 こてはし台支店	184
17	三井住友銀行 千葉支店	336	67	東京ベイ信用金庫 矢切支店	177
18	千葉興業銀行 浜野支店	327	68	銚子信用金庫 旭中央支店	177
18	千葉銀行 増尾支店	327	69	千葉銀行 東金支店	175
20	千葉銀行 鎌ヶ谷支店	327	70	千葉興業銀行 土気南支店	172
21	千葉銀行 高根台支店	323	71	千葉銀行 幕張支店	170
22	千葉銀行 高塚支店	310	72	千葉興業銀行 原木中山支店	170
23	千葉銀行 浦安支店	309	73	千葉興業銀行 旭支店	170
24	みずほ銀行 船橋支店	306	74	千葉銀行 西船橋支店	167
25	千葉興業銀行 松戸支店	292	75	千葉銀行 船橋北口支店	166
26	千葉銀行 都賀支店	291	75	千葉銀行 柏西口支店	166
27	千葉銀行 松飛台支店	289	77	千葉銀行 九十九里支店	165
28	千葉興業銀行 国分寺台支店	283	78	千葉興業銀行 銚子支店	164
29	千葉銀行 実籾支店	280	79	千葉銀行 深川支店	160
30	千葉銀行 柏支店	269	80	りそな銀行 千葉支店	158
31	千葉興業銀行 白井支店	268	80	東京ベイ信用金庫 松戸支店	158
32	千葉銀行 八幡支店	264	82	千葉興業銀行 八日市場支店	156
33	千葉興業銀行 稲毛支店	256	82	朝日信用金庫 行徳駅前支店	156
34	千葉銀行 志津支店	251	84	千葉銀行 横芝支店	156
34	千葉銀行 八柱支店	251	84	東日本銀行 松戸支店	156
36	千葉銀行 本八幡支店	243	86	千葉銀行 新八千代支店	155
37	千葉興業銀行 本店営業部	237	87	千葉銀行 蘇我支店	154
38	千葉銀行 佐倉支店	237	88	千葉銀行 市川支店	153
39	千葉銀行 木更津支店	236	89	千葉興業銀行 八幡支店	152
40	千葉銀行 新松戸支店	234	90	千葉興業銀行 茂原支店	152
41	千葉銀行 津田沼駅前支店	232	91	千葉銀行 八街支店	151
42	千葉銀行 柏支店	232	92	千葉信用金庫 四街道支店	149
43	千葉興業銀行 浦安支店	231	93	千葉興業銀行 館山支店	148
44	千葉興業銀行 千葉支店	229	94	千葉銀行 勝田台支店	146
45	千葉銀行 本八幡支店	228	95	商工組合中央金庫 千葉支店	145
46	千葉銀行 本店	221	96	千葉銀行 常盤平支店	143
47	千葉銀行 稲毛支店	220	97	千葉興業銀行 佐原支店	142
48	三井住友銀行 船橋支店	220	98	みずほ銀行 勝田台支店	142
49	千葉銀行 習志野台支店	219	99	東京ベイ信用金庫 浦安支店	140
50	千葉銀行 成田支店	217	100	千葉銀行 北方支店	138

注：保証承諾額が百万円単位で同額の店舗は、円単位で順位付けを行っています。

2. 金融機関店舗別保証債務残高ベスト100

平成 23 年 9 月末現在

(単位：百万円)

順位	金融機関名	金額	順位	金融機関名	金額
1	千葉銀行 中央支店	19,817	51	千葉銀行 八千代支店	5,261
2	千葉銀行 船橋支店	17,351	52	三井住友銀行 船橋支店	5,064
3	千葉銀行 柏支店	15,742	53	千葉興業銀行 浦安支店	4,981
4	千葉銀行 成田支店	12,163	54	千葉銀行 茂原東支店	4,966
5	みずほ銀行 千葉支店	10,616	55	千葉銀行 木更津支店	4,901
6	千葉銀行 四街道支店	10,511	56	千葉銀行 横芝支店	4,848
7	千葉銀行 松戸支店	10,484	57	千葉興業銀行 小倉台支店	4,839
8	千葉興業銀行 五井支店	9,490	58	千葉銀行 津田沼支店	4,833
9	千葉銀行 五井支店	9,427	59	千葉銀行 幕張本郷支店	4,745
10	千葉銀行 木更津支店	9,351	60	千葉銀行 初石支店	4,728
11	千葉銀行 稲毛支店	9,212	61	千葉銀行 新松戸支店	4,674
12	千葉銀行 市川支店	8,889	62	千葉銀行 江戸川台支店	4,657
13	千葉銀行 本店営業部	8,824	63	みずほ銀行 船橋支店	4,629
14	千葉銀行 柏支店	8,368	64	千葉銀行 我孫子支店	4,596
15	千葉銀行 茂原支店	8,236	65	千葉銀行 実籾支店	4,587
16	千葉銀行 京成駅前支店	8,079	66	千葉銀行 関宿支店	4,527
17	千葉銀行 蘇我支店	8,016	67	千葉銀行 鴨川支店	4,525
18	千葉銀行 柏西口支店	7,891	68	千葉銀行 小見川支店	4,467
19	千葉銀行 勝田台支店	7,681	69	千葉銀行 松飛台支店	4,465
20	千葉銀行 木更津東支店	7,597	70	千葉銀行 新八千代支店	4,416
21	三井住友銀行 柏支店	7,491	71	千葉銀行 船橋駅前支店	4,360
22	千葉銀行 船橋北口支店	7,473	72	千葉銀行 蘇我支店	4,337
23	千葉銀行 八幡支店	7,432	73	千葉銀行 四街道支店	4,331
24	千葉銀行 津田沼駅前支店	7,428	74	千葉興業銀行 銚子支店	4,314
25	千葉銀行 鎌ヶ谷支店	7,152	75	千葉興業銀行 東金サンピア支店	4,311
26	千葉銀行 船橋支店	7,128	76	千葉銀行 稲毛東口支店	4,303
27	千葉銀行 八街支店	6,864	77	千葉銀行 千城台支店	4,253
28	千葉銀行 本八幡支店	6,718	78	千葉銀行 新検見川支店	4,247
29	千葉銀行 五井支店	6,701	79	千葉銀行 習志野台支店	4,241
30	千葉銀行 馬橋支店	6,637	80	千葉銀行 川間支店	4,232
31	千葉興業銀行 柏支店	6,519	81	千葉興業銀行 稲毛支店	4,191
32	千葉銀行 都賀支店	6,502	82	千葉銀行 松戸支店	4,162
33	千葉銀行 佐倉支店	6,469	83	千葉銀行 君津支店	4,156
34	三井住友銀行 千葉支店	6,451	84	千葉銀行 八柱支店	4,128
35	千葉銀行 浦安支店	6,377	85	千葉興業銀行 野田支店	4,075
36	千葉銀行 行徳支店	6,376	86	千葉銀行 富里支店	4,065
37	千葉興業銀行 船橋支店	6,367	87	千葉銀行 本八幡南支店	4,055
38	千葉銀行 八街支店	6,310	88	千葉銀行 旭支店	4,046
39	千葉銀行 東金支店	6,172	89	千葉銀行 浦安支店	4,004
40	千葉銀行 本町支店	6,118	90	千葉銀行 矢切支店	3,998
41	千葉興業銀行 千葉支店	6,021	91	千葉銀行 新浦安支店	3,965
42	千葉銀行 銚子支店	5,933	92	千葉銀行 本八幡支店	3,922
43	千葉銀行 野田支店	5,643	93	東京ベイ信用金庫 本店	3,841
44	千葉銀行 館山支店	5,552	94	千葉銀行 志津支店	3,838
45	千葉銀行 成田支店	5,551	95	千葉銀行 松ヶ丘支店	3,687
46	千葉銀行 西船橋支店	5,506	96	千葉銀行 松ヶ丘支店	3,678
47	千葉銀行 高根台支店	5,391	97	千葉銀行 みつわ台支店	3,665
48	千葉銀行 姉崎支店	5,354	98	三菱東京UFJ銀行 千葉支店	3,652
49	千葉銀行 佐原支店	5,341	99	千葉興業銀行 松戸支店	3,635
50	千葉銀行 野田支店	5,263	100	千葉銀行 印西支店	3,622

注：保証債務残高が百万円単位で同額の店舗は、円単位で順位付けを行っています。

保証状況

(単位：千円・%)

保証			承諾			月別	保証債務残高					
平成23年度			平成22年度				平成23年度			平成22年度		
件数	金額	前年同月比	件数	金額	前年同月比		件数	金額	前年同月比	件数	金額	前年同月比
2,823	40,090,215	98.7	3,068	40,597,712	81.2	4	104,190	1,175,472,414	103.6	103,058	1,134,227,326	108.8
3,321	47,456,083	92.0	3,585	51,568,053	97.7	5	104,048	1,173,659,234	103.8	102,668	1,130,417,108	108.1
5,490	103,234,140	154.9	4,554	66,663,568	94.6	6	104,925	1,211,718,484	106.4	102,545	1,139,218,544	107.2
4,022	56,561,590	130.1	3,437	43,486,526	74.9	7	106,252	1,240,768,780	108.6	102,823	1,142,802,155	106.2
3,098	37,778,175	97.8	3,030	38,639,462	92.2	8	106,816	1,245,141,998	109.1	103,105	1,141,773,713	105.5
3,793	46,653,211	76.5	4,166	60,969,378	97.8	9	107,119	1,246,953,482	108.7	103,397	1,147,509,222	105.2
22,547	331,773,415	109.9	21,840	301,924,700	90.0	上期計	—	—	—	—	—	—
			2,888	37,327,790	83.9	10				103,473	1,149,059,678	104.5
			3,774	51,014,354	106.9	11				103,413	1,149,529,227	104.5
			4,901	69,968,156	94.2	12				104,187	1,166,047,027	103.9
			2,709	36,809,095	96.6	1				104,010	1,159,039,756	103.5
			3,082	47,390,887	103.4	2				103,955	1,159,294,923	103.5
			5,122	86,531,473	114.2	3				104,092	1,168,664,424	103.2
			22,476	329,041,755	100.9	下期計				—	—	—
22,547	331,773,415	109.9	44,316	630,966,454	95.4	合計				—	—	—

(単位：千円・%)

代位弁済額 (元利)						月別	対債務者回収 (総回収)					
平成23年度			平成22年度				平成23年度			平成22年度		
件数	金額	前年同月比	件数	金額	前年同月比		完済件数	回収金額	前年同月比	完済件数	回収金額	前年同月比
161	1,687,015	83.4	173	2,021,959	100.3	4	18	352,002	85.6	33	411,348	132.9
147	1,682,427	70.1	187	2,401,217	54.2	5	35	437,760	121.6	36	360,047	118.7
214	2,541,686	97.8	191	2,598,614	82.8	6	24	474,023	97.9	33	484,348	128.7
238	3,174,710	98.3	232	3,230,369	87.2	7	29	394,250	81.0	44	486,819	73.8
187	2,480,157	93.2	177	2,661,965	74.3	8	30	457,534	73.4	26	623,122	111.6
259	3,390,006	153.9	169	2,202,611	60.5	9	36	693,083	99.6	37	695,828	153.3
1,206	14,956,000	98.9	1,129	15,116,736	73.7	上期計	172	2,808,652	91.7	209	3,061,511	115.0
			221	2,478,826	76.9	10				18	438,681	84.3
			158	2,116,369	71.8	11				26	463,352	89.5
			237	2,712,983	88.5	12				55	735,732	85.7
			179	2,013,934	98.6	1				47	514,545	105.7
			221	2,314,406	68.5	2				53	838,275	188.6
			336	4,213,564	191.7	3				48	772,976	97.1
			1,352	15,850,082	94.0	下期計				247	3,763,561	103.9
1,206	14,956,000	98.9	2,481	30,966,817	82.9	合計	172	2,808,652	91.7	456	6,825,073	108.6

1. 金額別保証状況

(単位：千円・%)

9 月				金 額	年 度 累 計			
件 数	金 額	構成比	前年比		件 数	金 額	構成比	前年比
159	145,458	0.3	99.0	1,000千円以下	893	805,392	0.2	100.0
359	641,585	1.4	114.0	1,000千円超 2,000 "	1,855	3,355,921	1.0	101.9
473	1,377,909	3.0	105.9	2,000 " 3,000 "	2,336	6,818,006	2.1	99.2
630	2,974,860	6.4	91.4	3,000 " 5,000 "	3,637	17,019,789	5.1	98.8
792	6,883,633	14.8	89.4	5,000 " 10,000 "	4,792	41,505,219	12.5	104.2
600	7,642,114	16.4	94.0	10,000 " 15,000 "	3,313	42,303,808	12.8	96.5
267	5,179,500	11.1	100.2	15,000 " 20,000 "	1,647	32,175,395	9.7	124.0
235	6,584,602	14.1	72.4	20,000 " 30,000 "	1,694	47,897,160	14.4	109.5
187	8,159,950	17.5	70.9	30,000 " 50,000 "	1,350	59,722,768	18.0	110.6
20	1,174,500	2.5	52.0	50,000 " 60,000 "	179	10,468,073	3.2	86.8
14	914,100	2.0	54.0	60,000 " 70,000 "	110	7,355,428	2.2	93.8
43	3,428,000	7.3	59.1	70,000 " 80,000 "	655	52,272,392	15.8	227.2
8	747,000	1.6	32.0	80,000 " 100,000 "	46	4,372,564	1.3	41.1
6	800,000	1.7	39.7	100,000 " 200,000 "	40	5,701,500	1.7	44.5
				200,000 " 300,000 "				
				300,000 " 400,000 "				
				400,000 " 500,000 "				
				500,000千円超				
3,793	46,653,211	100.0	76.5	合 計	22,547	331,773,415	100.0	109.9

2. 期間別保証状況

(単位：千円・%)

9 月				期 間	年 度 累 計			
件 数	金 額	構成比	前年比		件 数	金 額	構成比	前年比
120	976,147	2.1	59.0	3 ヲ月以下	493	4,740,762	1.4	94.6
1,009	8,085,347	17.3	94.5	3 ヲ月超 6 "	5,776	46,306,889	14.0	94.0
465	5,433,600	11.6	82.6	6 " 1 ヲ年以下	2,169	27,999,900	8.4	90.0
114	1,077,400	2.3	81.8	1 ヲ年超 2 "	547	5,865,065	1.8	98.9
215	2,029,660	4.4	91.2	2 " 3 "	1,106	11,329,618	3.4	114.6
20	113,300	0.2	43.8	3 " 4 "	143	1,186,764	0.4	128.4
955	12,451,283	26.7	79.4	4 " 5 "	5,156	68,467,671	20.6	102.1
629	9,775,484	21.0	81.2	5 " 7 "	4,202	73,728,780	22.2	124.8
249	5,998,790	12.9	49.6	7 " 10 "	2,851	88,032,026	26.5	127.1
17	712,200	1.5	121.4	10 ヲ年超	104	4,115,940	1.2	92.7
3,793	46,653,211	100.0	76.5	合 計	22,547	331,773,415	100.0	109.9

3. 資金使途別保証状況

(単位：千円・%)

9 月				資金使途	年度累計			
件数	金額	構成比	前年比		件数	金額	構成比	前年比
3,433	42,444,921	91.0	75.0	運 転	20,752	310,876,745	93.7	110.9
258	2,931,990	6.3	117.4	設 備	1,262	14,430,736	4.3	103.6
102	1,276,300	2.7	68.4	運 転・設 備	533	6,465,934	1.9	84.9
3,793	46,653,211	100.0	76.5	合 計	22,547	331,773,415	100.0	109.9

4. 新規・継続別保証状況

(単位：千円・%)

9 月				区 分	年度累計			
件数	金額	構成比	前年比		件数	金額	構成比	前年比
272	1,908,363	4.1	72.9	新 規	1,455	11,211,216	3.4	88.7
3,521	44,744,848	95.9	76.7	継 続	21,092	320,562,199	96.6	110.8
3,793	46,653,211	100.0	76.5	合 計	22,547	331,773,415	100.0	109.9

5. 制度別保証状況

(単位：千円・%)

保 証 承 諾						制 度	保 証 債 務 残 高			代 位 弁 済 累 計 (元利)		
9 月			年 度 累 計				件 数	金 額	前 年 比	件 数	金 額	前 年 比
件 数	金 額	前 年 比	件 数	金 額	前 年 比							
583	14,371,344	56.1	4,840	139,274,086	110.8	協 会 制 度	34,050	655,698,487	109.4	436	7,723,088	83.6
235	5,875,544	68.0	1,262	33,510,285	101.9	普 通 保 証	11,934	174,784,063	91.4	171	2,513,999	73.3
60	1,945,900	*	497	16,026,716	*	経 営 安 定	1,103	20,075,945	246.0	12	78,533	38.7
			1	3,000	100.0	特 別 小 口	27	47,902	105.3			
8	37,500	85.8	45	202,050	87.8	小 口 零 細 企 業 度 保 証	285	895,775	101.1	1	7,418	162.1
11	224,000	123.1	44	611,000	83.2	根 保 証	291	4,761,003	89.1			
10	210,000	71.7	56	1,400,000	82.9	当 座 貸 越	436	8,872,476	91.5	2	55,446	37.5
2	191,000	293.8	8	536,000	121.5	長 期 経 営	455	11,660,142	91.5			
56	222,500	90.3	257	1,142,000	91.3	カ ー ド ロ ー ン	1,271	4,773,113	87.6	7	20,211	93.3
						金 融 環 境 変 化	643	5,605,674	82.6	19	157,040	68.4
14	333,500	*	128	4,043,146	*	借 換 保 証 (注 1)	2,379	17,710,618	87.0	41	419,875	67.8
3	136,000	25.4	19	1,144,000	110.0	特 定 社 債	137	8,700,820	112.7	1	20,153	44.4
3	335,200	106.3	16	1,148,800	71.5	A B L	37	2,520,376	97.4			
						予 約 保 証	1	9,980	71.3			
			147	4,874,684	5.9	景 気 対 応 (注 2)	12,493	320,049,807	99.9	176	4,368,944	101.4
			14	204,200	-	緊 急 保 証 (注 2)						
						東 北 地 震 災 害	12	187,951	-			
170	4,608,200	-	2,291	73,127,810	-	東 日 本 大 震 災 復 興 緊 急	2,171	67,562,727	-			
11	252,000	41.1	55	1,300,395	84.6	そ の 他 (注 3)	375	7,480,114	94.2	6	81,468	118.7
2,607	24,242,605	90.2	14,483	148,023,339	108.8	県 制 度	52,019	425,308,206	108.0	649	6,314,567	131.9
1,224	8,032,550	92.7	6,550	43,716,560	89.3	サ ポ ー ト 短 期 資 金	8,171	45,804,518	95.6	146	830,559	116.7
(186)	(523,050)	(95.0)	(946)	(2,678,450)	(97.3)	(うち小口零細)	(1,051)	(2,357,076)	(97.4)	(5)	(6,950)	(41.2)
182	2,873,612	29.5	1,600	24,415,793	50.7	セ ー フ テ ィ ネ ッ ト 資 金	15,613	186,656,191	100.2	180	2,855,502	147.6
349	4,825,215	-	2,062	36,375,046	-	セ ー フ テ ィ ・ 震 災 復 興	1,881	32,678,368	-			
			2	60,500	*	環 境 保 全 資 金	41	213,313	70.5	1	8,116	-
389	5,839,700	100.0	1,892	30,540,365	120.9	事 業 資 金 運 転	7,802	87,291,985	114.6	113	1,331,417	145.8
29	304,410	68.7	127	1,158,110	71.5	事 業 資 金 設 備	1,201	10,219,525	100.9	5	90,090	106.7
395	2,130,950	108.6	2,061	10,703,183	101.9	小 規 模	12,414	38,780,882	100.8	107	480,718	134.4
(266)	(920,270)	(99.4)	(1,453)	(5,070,673)	(102.4)	(うち小口零細)	(7,610)	(18,262,350)	(113.4)	(49)	(159,257)	(179.6)
36	188,168	101.9	181	906,882	83.4	創 業 資 金	1,389	5,032,554	102.9	29	100,329	281.5
2	26,000	68.4	7	124,900	31.8	挑 戦 資 金	188	2,754,502	91.4	12	246,683	660.1
1	22,000	-	1	22,000	54.3	そ の 他 (注 4)	3,319	15,876,369	59.2	56	371,153	52.1
603	8,039,262	94.8	3,224	44,475,990	110.5	市 町 村 制 度	21,050	165,946,789	107.6	121	918,346	84.3
(95)	(337,080)	(101.2)	(526)	(2,048,475)	(113.1)	(うち小口零細)	(3,001)	(7,603,591)	(108.5)	(13)	(35,979)	(227.1)
3,793	46,653,211	76.5	22,547	331,773,415	109.9	合 計	107,119	1,246,953,482	108.7	1,206	14,956,000	98.9

注 1. 「資金採用円滑化借換保証」は「借換保証」に改正されました。

注 2. 「緊急保証」を含む。

注 3. 「長期」「当貸マックス」「海外投資関係」「基盤的技術産業集積関連」「特定事業活動」「研究開発等事業関連」「創業等関連」「特定新技術事業活動関連」「経営革新」「創業関連」「新事業創出関連」「ファースト」「特定信用状関連」「コラボ産学官融資」「農商工等連携事業関連」

注 4. 「設備改善」「経営」「大型店進出対策」「工場移転」「千葉県成田国際空港関係者」「同和」「企業研究所立地」「災害対策」「魅力ある観光施設づくり」「事業振興」「活性化支援」「連鎖倒産」「経済変動対策」「開業育成」「季節」「短期運転資金」「C L O 活用資金」「再生資金」「観光施設資金」「地域商業資金」

6. 業種別保証承諾状況

(単位：千円・%)

保証承諾								業種	保証債務残高				代位弁済年度累計 (元利)			
9月				年度累計					件数	金額	構成比	前年比	件数	金額	構成比	前年比
件数	金額	構成比	前年比	件数	金額	構成比	前年比									
								製造業								
80	1,325,500	2.8	61.1	408	8,351,299	2.5	116.2	食料品製造業	1,917	32,386,795	2.6	115.5	25	321,399	2.1	77.7
9	167,500	0.4	153.0	44	801,300	0.2	127.6	飲料・たばこ・飼料製造業	125	2,164,641	0.2	132.1	7	33,321	0.2	—
4	27,000	0.1	149.6	16	193,000	0.1	267.9	繊維工業	153	1,190,753	0.1	97.4				
12	77,000	0.2	53.7	69	582,506	0.2	87.9	衣服・その他繊維製品製造業	270	2,555,941	0.2	96.2	9	133,315	0.9	659.6
12	125,200	0.3	41.8	60	1,225,700	0.4	112.1	木材・木製品製造業	250	4,893,579	0.4	100.3	8	125,965	0.8	213.2
7	90,800	0.2	72.6	59	534,024	0.2	103.9	家具・装備品製造業	276	2,172,817	0.2	105.3				
3	45,000	0.1	26.5	52	796,100	0.2	63.4	パルプ・紙・紙加工品製造業	268	4,255,638	0.3	106.6				
17	161,500	0.3	29.2	130	2,182,500	0.7	123.3	印刷・同関連業	803	10,176,700	0.8	107.0	4	124,321	0.8	169.9
7	52,900	0.1	14.5	44	1,102,400	0.3	90.6	化学工業	286	5,988,303	0.5	103.1	11	98,037	0.7	640.5
1	30,000	0.1	150.0	5	195,330	0.1	274.7	石油製品・石炭製品製造業	22	507,790	0.0	124.7				
23	209,628	0.4	35.9	178	3,248,920	1.0	131.7	プラスチック製品製造業	831	12,846,923	1.0	116.0				
3	45,000	0.1	52.4	30	601,754	0.2	124.0	ゴム製品製造業	162	2,630,987	0.2	105.0				
6	45,700	0.1	22.2	34	368,400	0.1	94.2	なめし革・同製品・毛皮製造	194	2,647,757	0.2	109.4	2	2,461	0.0	20.8
8	178,500	0.4	58.9	70	1,583,300	0.5	124.2	窯業・土石製品製造業	399	7,339,895	0.6	99.6	5	71,719	0.5	*
7	102,800	0.2	153.4	38	1,145,300	0.3	87.3	鉄鋼業	187	4,987,688	0.4	109.9				
4	77,000	0.2	85.2	21	432,000	0.1	84.3	非鉄金属製造業	66	1,390,548	0.1	126.9	3	8,977	0.1	21.3
66	796,237	1.7	56.1	430	7,051,096	2.1	110.5	金属製品製造業	2,267	29,670,675	2.4	103.7	24	189,509	1.3	37.5
67	1,086,200	2.3	96.1	375	6,669,623	2.0	128.8	一般機械器具製造業	1,733	25,750,644	2.1	107.5	28	264,460	1.8	250.0
21	229,000	0.5	132.0	85	1,643,600	0.5	119.8	電気機械器具製造業	394	6,290,726	0.5	110.6	5	25,062	0.2	44.4
				4	63,000	0.0	150.0	情報通信機械器具製造業	18	315,494	0.0	166.4				
3	102,000	0.2	392.3	26	634,180	0.2	125.9	電子部品・デバイス製造業	140	2,970,276	0.2	107.0	2	24,216	0.2	—
5	44,000	0.1	25.0	45	700,000	0.2	129.5	輸送用機械器具製造業	272	3,759,884	0.3	98.5				
8	85,000	0.2	25.1	58	921,655	0.3	76.2	精密機械器具製造業	264	4,158,325	0.3	103.4	5	162,516	1.1	119.2
15	163,300	0.4	69.7	132	1,730,480	0.5	152.3	その他の製造業	1,103	8,739,035	0.7	93.7	8	109,919	0.7	78.2

(単位：千円・%)

保 証 承 諾								業 種	保 証 債 務 残 高				代 位 弁 済 年 度 累 計 (元 利)			
9 月				年 度 累 計					件数	金 額	構 成 比	前 年 比	件数	金 額	構 成 比	前 年 比
件数	金 額	構 成 比	前 年 比	件数	金 額	構 成 比	前 年 比									
				1	3,500	0.0	—	電 気 業	1	3,458	0.0	—				
								ガ ス 業								
								熱 供 給 業								
				2	45,000	0.0	—	水 道 業	2	44,000	0.0	99.7				
				5	47,000	0.0	37.8	通 信 業	16	209,596	0.0	131.9	1	271	0.0	—
1	42,000	0.1	—	1	42,000	0.0	—	放 送 業	6	165,964	0.0	116.2				
35	369,300	0.8	72.3	149	2,289,779	0.7	89.6	情 報 サービス業	889	10,310,641	0.8	106.9	15	252,242	1.7	165.2
2	11,500	0.0	88.5	11	117,500	0.0	82.0	インターネット 付随サービス業	71	354,303	0.0	97.4	7	25,147	0.2	*
4	31,000	0.1	124.0	20	225,950	0.1	122.1	映像・音声・文 字情報制作業	93	885,452	0.1	111.1				
430	5,720,565	12.3	61.1	2,602	45,528,196	13.7	113.0	小 計	13,478	191,765,228	15.4	107.3	169	1,972,857	13.2	71.8
6	48,000	0.1	133.3	41	461,700	0.1	303.8	農 林 漁 業	132	1,228,426	0.1	110.6	3	23,237	0.2	—
2	180,000	0.4	102.9	7	378,000	0.1	176.6	鉱 業	54	1,489,921	0.1	112.4				
1,217	14,285,902	30.6	77.8	7,168	97,945,763	29.5	103.2	建 設 業	30,885	341,543,846	27.4	105.0	472	6,375,144	42.6	99.7
546	8,221,080	17.6	74.2	3,404	62,987,676	19.0	116.6	卸 売 業	13,724	209,501,905	16.8	115.9	149	2,008,016	13.4	92.0
568	5,648,698	12.1	74.2	3,405	38,753,044	11.7	110.0	小 売 業	18,346	162,331,145	13.0	107.1	216	2,563,409	17.1	162.9
176	2,825,900	6.1	87.8	1,049	19,933,176	6.0	113.8	運 送 倉 庫 業	5,428	83,112,508	6.7	110.5	40	478,593	3.2	70.1
258	3,539,740	7.6	97.4	1,397	22,737,655	6.9	126.4	不 動 産 業	5,752	71,141,399	5.7	111.8	22	193,040	1.3	112.0
579	6,119,526	13.1	82.5	3,430	42,773,854	12.9	103.3	サ ー ビ ス 業	19,056	183,844,871	14.7	108.9	131	1,333,093	8.9	98.1
11	63,800	0.1	89.9	44	274,350	0.1	105.4	そ の 他	264	994,232	0.1	103.6	4	8,613	0.1	—
3,793	46,653,211	100.0	76.5	22,547	331,773,415	100.0	109.9	合 計	107,119	1,246,953,482	100.0	108.7	1,206	14,956,000	100.0	98.9

7. 市町村別保証状況

(単位：千円・%)

保 証 承 諾						市 町 村	保 証 債 務 残 高			代 位 弁 済 年 度 累 計 (元 利)		
9 月			年 度 累 計				件数	金 額	前年比	件数	金 額	前年比
件数	金 額	前年比	件数	金 額	前年比							
659	9,359,894	84.6	3,738	62,151,486	111.4	千 葉 市	18,607	232,020,664	106.9	243	2,889,101	67.9
77	811,610	83.7	520	7,529,840	130.0	銚 子 市	2,404	27,685,185	105.8	21	391,551	449.0
225	3,306,920	81.3	1,451	24,454,765	121.0	市 川 市	7,013	89,119,709	114.0	74	903,351	107.7
352	4,594,428	83.5	1,780	31,785,142	119.6	船 橋 市	8,734	110,539,109	117.3	107	1,217,122	99.1
36	235,100	46.4	270	1,942,250	70.8	館 山 市	1,336	9,503,351	89.7	38	322,780	89.0
84	729,300	56.0	592	7,619,200	88.7	木 更 津 市	2,940	34,119,285	105.0	18	253,355	78.2
256	3,842,980	94.1	1,454	23,498,730	118.3	松 戸 市	6,315	79,311,416	112.8	63	762,288	55.6
93	1,082,828	41.8	669	10,010,258	102.3	野 田 市	3,024	39,399,693	112.4	26	275,036	27.3
54	464,700	59.6	364	4,053,812	72.3	茂 原 市	2,058	20,102,986	102.5	46	692,084	143.9
100	1,042,980	64.3	536	7,201,802	97.1	成 田 市	2,607	29,198,514	105.7	20	246,334	64.2
95	1,032,100	76.6	524	7,341,430	120.4	佐 倉 市	2,431	27,294,917	112.2	25	261,536	*
43	414,100	79.7	261	2,957,450	84.1	東 金 市	1,257	13,525,931	102.9	37	391,575	*
65	647,740	115.1	376	4,725,206	122.4	旭 市	1,701	15,513,098	105.4	37	577,789	285.8
80	888,849	85.4	436	5,845,149	103.3	習 志 野 市	2,155	22,797,729	106.7	25	533,437	185.2
202	2,679,900	66.0	1,312	20,872,215	107.9	柏 市	6,124	80,433,008	113.2	45	683,112	117.4
20	208,800	91.7	153	1,616,600	120.5	勝 浦 市	605	4,873,671	109.5			
177	2,318,280	68.4	1,056	15,749,883	100.4	市 原 市	5,880	66,840,916	101.7	64	610,257	109.4
83	700,800	40.1	530	7,364,864	103.3	流 山 市	2,180	27,073,094	114.7	17	250,728	118.8
97	1,340,390	67.2	558	8,121,240	102.3	八 千 代 市	2,475	31,373,179	108.3	14	107,137	12.6
60	599,100	76.9	325	4,735,785	130.4	我 孫 子 市	1,450	15,299,509	111.4	6	58,385	97.7
32	229,900	37.8	242	2,782,793	99.5	鴨 川 市	1,056	11,340,700	106.4	1	480	2.9
38	495,900	60.9	302	5,051,300	124.3	鎌 ヶ 谷 市	1,338	16,810,657	113.0	18	174,711	201.6
58	513,100	57.0	333	4,398,819	108.6	君 津 市	1,698	16,806,234	103.8	7	75,444	*
56	423,900	90.0	255	2,389,566	84.8	富 津 市	1,234	10,515,755	100.8	15	154,388	619.8
91	1,227,700	100.7	492	7,713,180	138.7	浦 安 市	2,242	28,864,800	118.0	16	262,921	191.6
37	548,000	59.2	266	3,865,490	102.5	四 街 道 市	1,273	14,431,158	104.7	5	45,432	56.6
28	344,000	61.4	217	2,417,036	100.3	袖 ヶ 浦 市	1,093	9,914,967	103.5	11	35,482	535.1
72	764,257	83.1	367	4,577,542	101.9	八 街 市	1,602	17,875,215	102.9	52	610,937	*
43	516,470	83.3	222	2,991,200	98.9	印 西 市	1,034	11,298,581	106.7	6	79,787	336.6
33	637,500	111.2	197	3,099,318	98.3	白 井 市	989	13,169,129	106.3	9	243,899	134.1

(単位：千円・%)

保 証 承 諾						市 町 村	保 証 債 務 残 高			代 位 弁 済 年 度 累 計 (元 利)		
9 月			年 度 累 計				件 数	金 額	前 年 比	件 数	金 額	前 年 比
件 数	金 額	前 年 比	件 数	金 額	前 年 比							
29	268,300	40.9	198	2,467,118	85.8	富 里 市	961	10,683,195	100.4	12	222,907	303.7
47	469,800	163.1	248	2,230,340	105.4	南 房 総 市	1,089	8,888,317	103.8	20	94,004	130.4
27	321,000	67.3	191	2,732,160	110.4	匝 瑳 市	1,027	10,075,974	105.7	5	119,534	218.9
75	570,385	57.0	467	5,197,454	105.6	香 取 市	1,963	19,356,721	106.5	17	191,698	52.4
29	382,700	173.5	205	2,432,400	122.3	山 武 市	976	9,044,085	102.0	8	62,108	13.3
23	196,000	50.6	207	2,248,402	112.3	い す み 市	1,032	8,162,677	99.8	2	3,015	—
3,576	44,209,711	75.2	21,314	316,171,225	109.4	小 計	101,903	1,193,263,131	108.8	1,130	13,803,706	93.6
9	115,000	39.2	43	484,500	64.7	酒 々 井 町	244	2,426,893	102.9	9	103,760	—
9	135,300	115.6	69	877,250	108.8	栄 町	287	3,299,689	99.3			
7	37,000	50.0	32	206,000	102.0	神 崎 町	131	828,451	97.0	5	89,402	—
26	437,200	298.4	131	1,662,170	150.3	多 古 町	475	5,314,144	111.6	18	324,092	700.1
11	84,000	254.5	90	668,500	134.9	東 庄 町	380	2,838,458	106.4			
21	162,200	85.9	126	1,430,300	120.2	大 網 白 里 町	563	5,720,467	104.9	9	61,783	69.9
20	182,000	80.1	104	812,900	64.9	九 十 九 里 町	464	3,910,273	95.2	2	6,147	37.7
8	87,000	117.6	62	1,570,000	207.5	芝 山 町	231	3,552,626	117.0	8	166,356	126.7
17	313,000	331.2	125	2,248,150	159.9	横 芝 光 町	607	7,100,937	106.0	10	49,332	—
14	151,500	83.3	67	591,690	84.7	一 宮 町	267	2,291,558	102.7	1	1,463	—
2	5,000	16.7	12	45,900	44.6	睦 沢 町	75	565,447	91.2	1	1,254	—
9	87,500	42.1	39	617,030	99.2	長 生 村	207	2,345,793	113.2			
11	75,000	74.6	60	1,202,200	108.0	白 子 町	263	3,559,021	105.2			
7	83,000	138.3	30	629,700	147.1	長 柄 町	152	1,883,254	106.5	5	62,616	*
10	200,000	104.7	38	501,100	93.6	長 南 町	164	2,002,473	99.6	8	286,089	*
15	141,300	403.7	84	932,200	158.7	大 多 喜 町	247	2,536,086	118.3			
8	53,500	89.1	52	513,000	106.4	御 宿 町	227	1,607,536	111.7			
13	94,000	182.5	69	609,600	194.2	鋸 南 町	232	1,907,246	95.2			
217	2,443,500	112.8	1,233	15,602,190	121.5	小 計	5,216	53,690,351	105.4	76	1,152,295	316.5
3,793	46,653,211	76.5	22,547	331,773,415	109.9	合 計	107,119	1,246,953,482	108.7	1,206	14,956,000	98.9

8. 市町村制度別保証状況

(単位：千円・%)

保証承諾						市町村	保証債務残高			代位弁済年度累計 (元 利)		
9 月			年度累計				件数	金額	前年比	件数	金額	前年比
件数	金額	前年比	件数	金額	前年比							
329	5,729,242	100.5	1,657	31,512,462	119.5	千 葉 市	8,591	102,551,265	116.0	64	613,554	70.9
			15	103,000	78.6	銚 子 市	128	432,496	83.5			
37	215,000	125.0	234	1,354,320	151.1	市 川 市	1,327	4,546,465	104.8	4	17,200	44.6
46	533,760	72.5	246	2,707,640	67.3	船 橋 市	2,687	17,578,173	92.1	19	114,653	131.7
3	23,000	460.0	27	176,800	335.8	館 山 市	81	301,226	120.0	1	3,191	—
1	1,000	—	12	92,200	141.8	木 更 津 市	132	535,902	66.8	2	453	22.7
						松 戸 市	18	15,850	47.6			
3	38,000	52.9	37	345,823	80.6	野 田 市	290	1,484,843	104.4			
7	37,200	42.3	64	415,740	80.0	茂 原 市	520	2,046,455	93.5	3	9,501	300.9
25	191,680	128.1	95	750,080	118.6	成 田 市	653	3,171,679	103.5	2	10,820	941.8
			14	105,250	88.7	佐 倉 市	167	745,294	85.5	1	387	20.4
7	26,700	45.6	37	184,520	81.8	東 金 市	280	913,308	89.1	3	16,266	995.3
8	52,100	143.9	20	131,200	67.9	旭 市	180	723,269	92.6	2	23,218	680.8
16	123,300	73.7	84	620,200	96.9	習 志 野 市	640	3,034,852	103.3	3	14,870	130.2
15	173,700	139.6	111	1,269,965	147.9	柏 市	762	4,613,637	104.2	3	18,386	—
			7	27,000	270.0	勝 浦 市	20	49,931	110.4			
41	402,480	66.0	200	1,946,700	65.5	市 原 市	2,043	12,737,272	92.3	12	66,214	110.1
4	37,600	44.8	31	282,600	126.4	流 山 市	191	1,012,301	119.5	1	8,089	—
5	54,000	94.7	16	172,140	112.1	八 千 代 市	168	772,739	85.6			
3	35,500	77.5	19	195,770	128.8	我 孫 子 市	144	643,405	96.4			
5	54,000	*	28	224,300	912.5	鴨 川 市	68	295,715	179.2			
2	10,000	90.9	24	153,000	261.5	鎌 ヶ 谷 市	131	429,924	106.7	1	1,545	—
6	54,100	59.0	22	193,600	51.8	君 津 市	259	1,296,173	95.9			
3	10,800	38.6	15	89,000	93.2	富 津 市	102	319,645	100.5			
17	121,300	257.5	119	841,380	256.0	浦 安 市	597	2,499,186	112.6			
1	10,000	83.3	3	21,900	162.2	四 街 道 市	44	166,012	90.1			
			10	123,000	51.9	袖 ヶ 浦 市	150	918,012	96.6			
2	15,000	214.3	6	41,000	55.8	八 街 市	45	199,263	119.4			
			1	8,000	26.7	印 西 市	26	75,677	67.1			
1	10,000	76.9	8	54,500	178.7	白 井 市	54	211,603	93.1			
3	9,000	—	3	9,000	—	富 里 市	23	29,629	57.9			
3	17,700	77.0	14	75,600	75.2	匝 瑳 市	158	486,479	84.7			
6	39,800	398.0	31	194,800	119.7	香 取 市	241	848,174	99.3			
						い す み 市	2	5,996	65.1			
599	8,025,962	94.7	3,210	44,422,490	110.5	小 計	20,922	165,691,851	107.6	121	918,346	84.3
1	3,300	—	1	3,300	—	酒 々 井 町	1	1,100	64.7			
						栄 町	10	20,534	62.0			
3	10,000	166.7	10	36,500	104.3	多 古 町	4	10,060	67.5			
						東 庄 町	69	133,583	104.5			
			3	13,700	—	大 網 白 里	4	8,270	44.3			
						九 十 九 里 町	39	79,491	110.2			
						芝 山 町	1	1,900	61.3			
4	13,300	221.7	14	53,500	139.0	小 計	128	254,938	93.9			
603	8,039,262	94.8	3,224	44,475,990	110.5	合 計	21,050	165,946,789	107.6	121	918,346	84.3

9. 金融機関別保証状況

(単位：千円・%)

保 証 承 諾						金 融 機 関	保 証 債 務 残 高			代 位 弁 済 年 度 累 計 (元 利)		
9 月			年 度 累 計				件 数	金 額	前 年 比	件 数	金 額	前 年 比
件 数	金 額	前 年 比	件 数	金 額	前 年 比							
55	1,691,500	96.6	219	6,400,000	119.5	みずほ銀行	1,395	28,312,443	122.9	23	420,227	163.2
29	822,500	43.7	180	5,116,540	93.1	三菱東京UFJ銀行	1,347	27,173,435	109.8	10	190,363	113.7
42	1,263,500	74.5	263	7,584,800	113.4	三井住友銀行	1,664	35,986,394	124.5	23	548,102	152.0
19	308,500	62.1	68	1,464,290	105.6	りそな銀行	560	10,384,983	104.0	4	47,187	15.2
			1	20,000	-	みずほコーポレート銀行						
						埼玉りそな銀行	18	348,027	94.7	1	25,687	69.0
145	4,086,000	70.2	731	20,585,630	108.8	都市銀行小計	4,984	102,205,281	117.4	61	1,231,566	108.8
2	30,000	-	10	145,000	-	群馬銀行	16	218,149	-			
			1	30,000	33.3	足利銀行	6	153,435	130.2			
10	175,200	50.5	90	1,913,500	104.2	常陽銀行	541	7,755,945	109.8	6	110,665	394.0
18	215,300	93.9	101	953,221	71.5	筑波銀行	587	4,614,847	109.0	3	73,742	196.9
						武蔵野銀行						
1,237	16,543,994	76.3	8,547	154,516,445	116.2	千葉銀行	39,434	548,612,509	110.7	373	5,078,798	83.8
561	8,393,863	76.1	2,654	43,716,768	111.8	千葉興業銀行	11,098	155,557,299	109.4	160	2,022,855	93.1
1	10,000	12.3	20	733,800	189.1	東京都民銀行	88	2,296,685	149.3	5	70,460	662.3
						横浜銀行	7	201,535	85.4			
2	4,000	-	2	4,000	13.3	北陸銀行	10	134,920	95.9			
1	1,500	300.0	3	3,200	20.6	スルガ銀行	35	57,125	144.5			
1	35,000	-	5	218,000	198.2	阿波銀行	22	663,813	313.6			
1,833	25,408,857	76.2	11,433	202,233,933	114.9	地方銀行小計	51,844	720,266,262	110.6	547	7,356,521	88.6
2	129,000	-	4	278,000	-	三菱UFJ信託銀行	14	277,217	161.4			
						中央三井信託銀行						
						みずほ信託銀行						
						住友信託銀行						
2	129,000	-	4	278,000	-	信託銀行小計	14	277,217	161.4			
						あおぞら銀行						
						新生銀行						
						普通銀行小計						
1	3,000	-	1	3,000	15.8	東和銀行	3	20,653	70.7			
744	8,380,754	64.5	4,024	56,828,791	101.5	京葉銀行	20,079	214,953,020	106.3	215	2,437,579	90.3
23	285,200	91.2	106	1,498,280	107.7	東日本銀行	484	5,397,496	106.4	9	131,923	*
						東京スター銀行	7	66,426	74.5			
						八千代銀行	4	131,681	225.1			
768	8,668,954	65.1	4,131	58,330,071	101.6	第二地方銀行小計	20,577	220,569,277	106.3	224	2,569,503	95.2

(単位：千円・%)

保 証 承 諾						金 融 機 関	保 証 債 務 残 高			代 位 弁 済 年 度 累 計 (元 利)		
9 月			年 度 累 計				件 数	金 額	前 年 比	件 数	金 額	前 年 比
件 数	金 額	前 年 比	件 数	金 額	前 年 比							
6	49,000	181.5	27	194,800	136.8	信金中央金庫						
1	3,000	—	1	3,000	—	水戸信用金庫	120	503,239	99.2	1	10,032	—
313	2,542,150	95.2	1,774	14,438,315	92.6	埼玉縣信用金庫	5	89,994	132.9			
120	966,450	141.9	592	4,186,490	94.2	千葉信用金庫	8,422	62,266,687	97.1	128	1,069,652	82.4
183	1,619,160	87.4	1,202	10,163,340	101.9	銚子信用金庫	3,128	19,103,643	96.7	24	222,047	56.7
60	376,300	141.7	379	2,215,822	103.1	東京ベイ信用金庫	4,854	37,663,225	104.8	60	807,666	141.8
73	530,982	90.3	329	2,151,301	92.0	館山信用金庫	1,797	8,772,973	94.5	23	178,067	187.4
29	266,180	185.9	155	1,407,950	152.8	佐原信用金庫	1,595	8,750,201	97.3	18	228,652	190.3
						朝日信用金庫	804	4,812,936	118.3	4	12,249	377.9
						興産信用金庫	9	15,729	68.8			
7	42,500	570.5	32	183,300	125.9	東京シティ信用金庫	138	619,625	120.8			
65	540,578	90.6	595	6,467,607	143.4	東京東信用金庫	2,502	18,769,115	121.2	26	302,314	229.0
5	60,300	—	14	158,500	118.6	東栄信用金庫	83	646,231	112.0			
7	75,500	58.7	39	459,400	107.6	亀有信用金庫	199	1,643,818	102.6	2	84,570	447.1
9	25,200	38.0	41	174,270	140.1	小松川信用金庫	132	525,958	117.5			
2	25,000	*	17	287,600	73.6	城北信用金庫	122	1,136,160	105.0	1	39,890	*
880	7,122,300	101.4	5,197	42,491,694	102.9	信用金庫小計	23,910	165,319,534	101.7	287	2,955,140	112.4
38	171,400	44.9	278	1,625,290	71.8	全国信用協同組合連合会						
71	596,500	129.0	509	4,321,600	134.7	房総信用組合	1,518	8,400,361	99.5	17	188,352	334.8
44	282,400	47.4	238	1,554,896	57.1	銚子商工信用組合	2,383	17,285,878	103.1	36	491,774	613.4
						君津信用組合	1,645	9,106,907	90.5	30	138,288	72.9
						中央商銀信用組合						
			2	22,000	366.7	ハナ信用組合	13	77,799	100.8			
153	1,050,300	72.9	1,027	7,523,786	91.7	信用組合小計	5,559	34,870,945	98.7	83	818,413	251.0

(単位：千円・%)

保 証 承 諾						金 融 機 関	保 証 債 務 残 高			代 位 弁 済 年 度 累 計 (元 利)		
9 月			年 度 累 計				件 数	金 額	前 年 比	件 数	金 額	前 年 比
件 数	金 額	前 年 比	件 数	金 額	前 年 比							
						J A千葉信連						
						君津市農業協同組合						
						市原市農業協同組合						
						市川市農業協同組合						
						とうかつ中央農業協同組合						
						成田市農業協同組合						
						農業協同組合小計						
						中央労働金庫						
						労働金庫小計						
12	187,800	*	24	330,300	216.5	商工組合中央金庫	226	3,408,095	89.8	4	24,858	111.8
						日本政策投資銀行						
						日本政策金融公庫(旧国民公庫)	4	31,347	77.1			
12	187,800	*	24	330,300	216.5	政府系小計	230	3,439,442	89.7	4	24,858	111.8
						農林中央金庫						
						三井住友海上火災						
						富士火災						
						整理回収機構	1	5,523	13.9			
						その他小計	1	5,523	13.9			
3,793	46,653,211	76.5	22,547	331,773,415	109.9	合 計	107,119	1,246,953,482	108.7	1,206	14,956,000	98.9

セーフティネット5号について

東北地方太平洋沖地震及び円高の影響を踏まえ、平成23年10月以降のセーフティネット5号の指定業種および認定基準については、以下のとおりとなりました。

セーフティネット5号の内容

(1) セーフティネット5号の指定業種

現 行
業種は原則全業種である82業種から変更なし



平成24年3月31日まで
変更なし

※業種については、別表をご覧ください。

(2) セーフティネット5号の認定基準

現 行
① (イ) 最近3か月の月平均売上高等が前年同期比減少率5%。
② (ロ) 製造等原価のうち20%を占める原油等の仕入価格が20%以上、上昇しているにもかかわらず製品等価格に転嫁できていない。
③ (ハ) 東日本大震災発生後、最近1か月の売上高等が前年同期比で20%以上減少し、かつ、その後の2か月を含む3か月間の月平均売上高等が前年同期比で20%以上減少することが見込まれる。



10月以降
① (イ) 減少率5%を平成24年3月31日まで延長
②③変更なし

(3) セーフティネット5号の新基準 (ニ)

10月1日から新たな認定基準として(ニ)が追加されました。

円高の影響によって、最近1か月の売上高等が前年同期比で10%以上減少し、かつ、その後の2か月を含む3か月間の月平均売上高等が前年同期比で10%以上減少することが見込まれる。

セーフティネット保証の指定業種について

(中小企業信用保険法第2条第4項第5号の指定業種について)

指定期間：平成23年10月1日～平成24年3月31日

通番	指 定 業 種
1	林業（素材生産業及び素材生産サービス業に限る。）
2	鉱業
3	総合工事業
4	職別工事業（設備工事業を除く。）
5	設備工事業
6	食料品製造業
7	飲料・たばこ・飼料製造業
8	繊維工業（衣服、その他の繊維製品を除く。）
9	衣服・その他の繊維製品製造業
10	木材・木製品製造業（家具を除く。）
11	家具・装備品製造業
12	パルプ・紙・紙加工品製造業
13	印刷・同関連業
14	化学工業
15	石油製品・石炭製品製造業
16	プラスチック製品製造業（別掲を除く。）
17	ゴム製品製造業
18	なめし革・同製品・毛皮製造業
19	窯業・土石製品製造業
20	鉄鋼業
21	非鉄金属製造業
22	金属製品製造業
23	一般機械器具製造業
24	電気機械器具製造業
25	情報通信機械器具製造業
26	電子部品・デバイス製造業
27	輸送用機械器具製造業
28	精密機械器具製造業
29	その他の製造業
30	電気業
31	ガス業

協会だより

通番	指 定 業 種
32	熱供給業
33	水道業
34	通信業
35	放送業
36	情報サービス業
37	インターネット附随サービス業（風俗営業等の規制及び業務の適正化等に関する法律（昭和23年法律第122号。以下「適正化法」という。）第2条第8項に規定する営業を除く。）
38	映像・音声・文字情報制作業
39	鉄道業
40	道路旅客運送業
41	道路貨物運送業
42	水運業
43	航空運輸業
44	倉庫業
45	運輸に附帯するサービス業
46	各種商品卸売業（適正化法第2条第6項第5号及び第7項第2号に規定する営業を除く。）
47	繊維・衣服等卸売業（適正化法第2条第6項第5号及び第7項第2号に規定する営業を除く。）
48	飲食料品卸売業
49	建築材料、鉱物・金属材料等卸売業
50	機械器具卸売業
51	その他の卸売業（適正化法第2条第6項第5号及び第7項第2号に規定する営業を除く。）
52	各種商品小売業（適正化法第2条第6項第5号及び第7項第2号に規定する営業を除く。）
53	織物・衣服・身の回り品小売業（適正化法第2条第6項第5号及び第7項第2号に規定する営業を除く。）
54	飲食料品小売業
55	自動車・自転車小売業
56	家具・じゅう器・機械器具小売業
57	その他の小売業（適正化法第2条第6項第5号及び第7項第2号に規定する営業を除く。）
58	保険業（保険媒介代理業及び保険サービス業に限る。）
59	不動産取引業
60	不動産賃貸業・管理業
61	一般飲食店（適正化法第2条第1項第1号から第3号まで、第5号及び第6号に規定するものについては、一般大衆向けに主として食事の提供を行うもの（歓乐的雰囲気を伴うものを除く。）に限る。）
62	遊興飲食店（適正化法第2条第1項第1号から第3号まで、第5号及び第6号に規定するものについては、一般大衆向けに主として食事の提供を行うもの（歓乐的雰囲気を伴うものを除く。）に限る。）

協会だより

通番	指 定 業 種
63	宿泊業（適正化法第2条第6項第4号に規定する営業を除く。）
64	医療業
65	保健衛生
66	社会保険・社会福祉・介護事業
67	学校教育
68	その他の教育、学習支援業
69	郵便局（郵便局受託業に限る。）
70	協同組合（他に分類されないもの）
71	専門サービス業（他に分類されないもの）（興信所のうち、専ら個人の身元、身上、素行、思想調査等を行うものを除く。）
72	学術・開発研究機関
73	洗濯・理容・美容・浴場業（適正化法第2条第6項第1号に規定する営業を除く。）
74	その他の生活関連サービス業（易断所、観相業及び相場案内業を除く。）
75	娯楽業（適正化法第2条第1項第7号（まあじゃん屋を除く。）及び第8号（ゲームセンターを除く。）、第6項第2号、第3号及び第6号、第7項第1号並びに第8項から第10項までに規定する営業、競輪・競馬等の競走場、競技団、芸ぎ業（置屋及び検番を除く。）、場外車券売場、場外馬券売場、場外舟券売場並びに競輪・競馬等予想業を除く。）
76	廃棄物処理業
77	自動車整備業
78	機械等修理業（別掲を除く。）
79	物品賃貸業（適正化法第2条第6項第5号及び第7項第2号に規定する営業を除く。）
80	広告業
81	その他の事業サービス業（集金業及び取立業（公共料金又はこれに準ずるものに係るものを除く。）並びに芸ぎ周旋業を除く。）
82	その他のサービス業

事前申込について

事前申込は、今期の決算期が到来後は確定申告が完了するまで受付できません。また、以下の制度は事前申込をお受けできませんのでご注意ください。

- ・ 開業・創業に関する制度
- ・ 市町村制度
- ・ 県制度サポート短期資金
- ・ 経営安定特例等の別枠保証（経営安定関連保証※）（災害関係保証）（東日本大震災緊急保証等）
- ・ 純新規案件先
- ・ 提携保証制度（アセット・スクラムを除く）

※但し、経営安定関連保証に限っては平成24年3月末までの間については、情勢を勘案し事前申込を受付けます。

保証申込に係る決算書等の提出について

法人の信用保証の申込にあたっては、決算書等の提出をしていただいておりますが、迅速な保証審査を行うため、次に記載する事項にご留意のうえ、ご提出ください。

1. 直近2期分の決算書の提出

保証審査および信用保証料率の算出等を行うにあたり、直近2期分の確定した決算書（税務申告した決算書）（注1）が必要となります。また、決算書の登録状況により、直近3期分が必要になる場合もあります。提出いただく具体的な書類は、次のとおりです。

(1) 会社法で定める計算書類

- ア 貸借対照表
- イ 損益計算書（販売費・一般管理費内訳書、製造原価報告書を含む）
- ウ 株主（社員）資本等変動計算書・・・作成のない場合は、その旨を記載して下さい。
- エ 個別注記表
- ※ ウおよびエについては、会社法の適用を受けない医療法人や組合は不要です。

（注1） 申告に関しては、税務署の収受印（受付印が分かるもの）のあるもの、電子申告の場合は法人税の受信通知（メール詳細）を添付して下さい。

(2) 勘定科目明細書

提出いただく決算書については、決算内容に不整合がないか（連続性が確保されているか）取扱金融機関で確認のうえ、提出して下さい。

書類が完備するまで、保証審査および信用保証料率の算出等が出来ませんので、必ず、直近2期分の決算書を提出して下さい。（ただし、前回保証申込等により、直近2期分の決算書を提出済みである場合は、提出していただく必要はありません。）

2. 残高試算表

決算期から6か月経過している場合は、残高試算表の提出が必要となります。

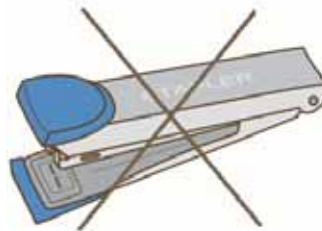
※ お客様が、残高試算表を作成されていない場合は、聞き取りにより残高試算表を作成していただくか、信用保証委託申込書の「業況等」をご利用下さい。

3. その他

当協会では、OCRシステム（スキャナーによる自動読み取り）を利用した決算書データの入力を行っています。このため、次の点にご協力下さい。

① チェックなどの書き込みがない決算書を提出して下さい。

② 決算書一式（別表・決算書・勘定科目明細）できるだけホチキスを使用せず、クリップなどで留めたものを提出して下さい。



※ファックスで送信された決算書の場合、数値の読み取りが出来ない場合や誤登録の原因となりますので、郵送していただくようお願いします。

本件に関するお問い合わせ先

本店 保証事務課 TEL 043-221-8111
松戸支店 保証事務課 TEL 047-365-6022

お客様の名称・住所の表示について

当協会では、コンピュータ出力する信用保証書や各種文書類に表示できない文字がありますのでお客様のお名前、ご住所にそれらの文字が含まれる場合には以下の①または②の通り対応させていただきます。

ご不便をおかけしますが、ご理解・ご協力をお願いいたします。

- ① お名前・ご住所で使用されている文字のうち、当協会のシステムで使用できない文字については、最も類似する文字（注2）に置き換えて表示いたします。

（注2）「J I S 第1水準」「J I S 第2水準」に含まれる最も類似する文字に置き換えます。

- ② 置き換えできない文字が1文字でもある場合には、すべてをカタカナで表示いたします。

【 例 】

置き換え前の表示

置き換え後の表示

吉田 太郎（ヨシダタロウ） ⇒ 吉田 太郎

辻 太郎 ⇒ 辻 太郎

小極 太郎 ⇒ コナギ タロウ

本件に関するお問い合わせ先

本 店 保証事務課 TEL 043-221-8111

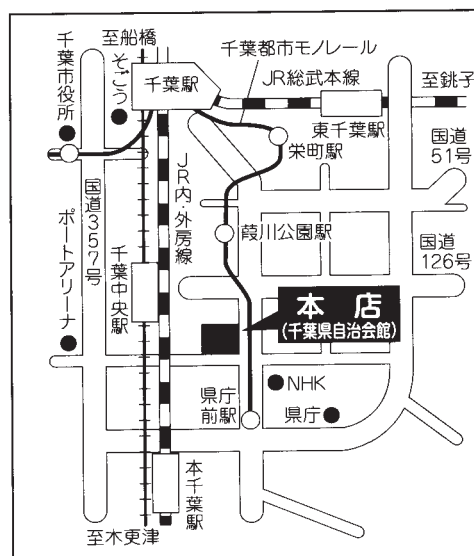
松戸支店 保証事務課 TEL 047-365-6022

○本店

〒260-8501

千葉市中央区中央4-17-8 (千葉県自治会館)

保証第一部	保証事務課	TEL 043-221-8111
	保証課	TEL 043-221-8111
保証第二部	保証課	TEL 043-221-8111
	企業支援課	TEL 043-221-8111
期中管理部	期中管理課	TEL 043-221-8113
	代位弁済課	TEL 043-221-8114
債権管理部	管理事務課	TEL 043-221-8116
	債権管理課	TEL 043-221-8115
総務部	総務課	TEL 043-221-8181
	経理課	TEL 043-221-8182
検査室		TEL 043-221-8183
業務企画部	業務企画課	TEL 043-221-8185
	情報システム課	TEL 043-221-8186
	信用保険課	TEL 043-221-8184

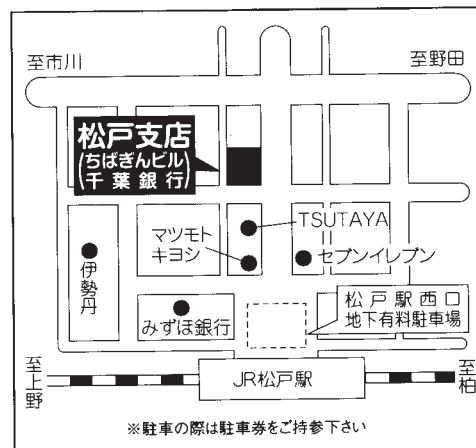


○松戸支店

〒271-0091

松戸市本町7-10 (ちばぎんビル)

保証事務課	TEL 047-365-6022
保証課	TEL 047-365-6010
期中管理部	TEL 047-365-6009



平成23年4月より

- 創業支援、特殊保証（ABL、社債等）、再生支援にかかる保証につきましては、本店 保証第二部 企業支援課 で担当いたします。
- 代位弁済につきましては、本店 期中管理部 代位弁済課 で担当いたします。

発行 **千葉県信用保証協会**

業務企画課

TEL 043-221-8185 FAX 043-221-8422

<http://www.chiba-cgc.or.jp/>