

保 証 概 況

(2 0 1 2 . 1 0)



千葉県信用保証協会



目 次

金融機関店舗別保証利用状況	1
1. 保証承諾額ベスト100	1
2. 保証債務残高ベスト100	2
保証状況	3
1. 金額別保証状況	4
2. 期間別保証状況	4
3. 資金用途別保証状況	5
4. 新規・継続別保証状況	5
5. 制度別保証状況	6
6. 業種別保証承諾状況	7
7. 市町村別保証状況	9
8. 市町村制度別保証状況	11
9. 金融機関別保証状況	12
協会だより	15
業種判定の基準が変わりました！	15
セーフティネット保証5号の認定業種が見直しされます！	15
経営力強化保証制度のご案内	16
経営安定関連（セーフティネット）保証5号 にかかるとのモニタリングについて	18

注：本保証概況の統計資料の個々の金額は、四捨五入し千円単位にしたものです。

そのため、個々の金額と合計欄の金額が一致しない場合があります。

注：構成比の数字は、小数点第二位を四捨五入したものです。そのため、個々の構成比の合計が、100%にならない場合があります。

注：前年比*印は、1,000%以上の数値です。

注：前年比-印は、前年が0、または、比較項目がない場合です。

金融機関店舗別保証利用状況

1. 金融機関店舗別保証承諾額ベスト100

平成 24 年 9 月実績

(単位：百万円)

順位	金融機関名	金額	順位	金融機関名	金額
1	みずほ銀行 千葉支店	959	51	千葉銀行 五井支店	226
2	千葉銀行 柏支店	678	52	千葉興業銀行 野田支店	226
3	千葉銀行 松戸支店	624	53	京葉銀行 実籾支店	224
4	京葉銀行 蘇我支店	615	54	千葉銀行 茂原支店	223
5	千葉銀行 船橋支店	612	55	みずほ銀行 勝田台支店	221
6	千葉銀行 中央支店	606	56	千葉興業銀行 津田沼支店	218
7	千葉興業銀行 五井支店	604	57	千葉銀行 高根台支店	218
8	千葉興業銀行 船橋支店	599	58	東京ベイ信用金庫 矢切支店	217
9	京葉銀行 柏支店	590	59	千葉銀行 新検見川支店	212
10	千葉銀行 成田支店	528	60	千葉興業銀行 八幡支店	212
11	千葉銀行 四街道支店	496	61	千葉興業銀行 千葉支店	209
12	千葉興業銀行 松戸支店	489	62	千葉銀行 二和向台支店	208
13	京葉銀行 八街支店	482	63	京葉銀行 湖北台支店	203
14	京葉銀行 船橋支店	472	64	千葉銀行 佐倉支店	196
15	千葉興業銀行 小倉台支店	440	65	千葉銀行 本八幡南支店	195
16	千葉銀行 八幡支店	397	66	千葉銀行 横芝支店	194
17	京葉銀行 浦安支店	394	66	千葉銀行 本店	194
18	京葉銀行 松戸支店	363	68	京葉銀行 北方支店	193
18	千葉興業銀行 柏支店	363	69	千葉銀行 稲毛東口支店	192
18	千葉銀行 木更津支店	363	70	京葉銀行 木更津支店	191
21	京葉銀行 本店営業部	362	71	千葉興業銀行 稲毛支店	189
22	千葉銀行 柏西口支店	341	72	京葉銀行 本八幡支店	189
23	千葉銀行 都賀支店	336	73	千葉銀行 我孫子支店	188
24	千葉銀行 勝浦支店	335	74	千葉興業銀行 国分寺台支店	188
25	京葉銀行 本町支店	326	75	千葉興業銀行 佐原支店	187
26	千葉銀行 八街支店	325	76	京葉銀行 野田支店	183
27	千葉銀行 鎌ヶ谷支店	322	77	千葉興業銀行 東金サンピア支店	179
28	三菱東京UFJ銀行 船橋支店	300	78	京葉銀行 酒々井支店	169
29	りそな銀行 千葉支店	285	79	みずほ銀行 松戸支店	168
30	京葉銀行 五井支店	276	80	東京ベイ信用金庫 浦安支店	166
31	京葉銀行 さつきが丘支店	276	81	三菱東京UFJ銀行 千葉支店	165
32	千葉銀行 行徳支店	276	82	千葉銀行 幕張支店	163
33	千葉銀行 東金支店	271	83	東京ベイ信用金庫 柏支店	163
34	千葉銀行 馬橋支店	269	84	京葉銀行 成田支店	162
35	京葉銀行 君津支店	265	84	千葉興業銀行 成田支店	162
36	千葉銀行 みつわ台支店	261	86	千葉興業銀行 辰巳台支店	160
37	三井住友銀行 柏支店	260	87	千葉銀行 京成駅前支店	157
38	千葉銀行 中山支店	255	88	千葉興業銀行 浦安支店	156
39	千葉銀行 津田沼駅前支店	254	89	千葉信用金庫 君津支店	155
40	千葉銀行 初石支店	253	90	千葉興業銀行 白井支店	153
41	千葉銀行 江戸川台支店	250	91	京葉銀行 流山支店	152
42	千葉銀行 とけ支店	249	92	千葉銀行 佐原支店	151
43	京葉銀行 佐倉支店	248	93	千葉銀行 稲毛支店	150
44	千葉興業銀行 銚子支店	248	94	千葉銀行 西船橋支店	149
45	京葉銀行 高根支店	247	95	千葉銀行 新八千代支店	148
46	千葉興業銀行 四街道支店	235	96	千葉銀行 川間支店	147
47	千葉銀行 津田沼支店	235	97	千葉興業銀行 六実支店	147
48	千葉興業銀行 土気南支店	232	98	三井住友銀行 浦安支店	145
49	千葉銀行 増尾支店	232	99	千葉銀行 野田支店	143
50	京葉銀行 市川支店	230	100	千葉信用金庫 誉田支店	142

注：保証承諾額が百万円単位で同額の店舗は、円単位で順位付けを行っています。

2. 金融機関店舗別保証債務残高ベスト100

平成 24 年 9 月末現在

(単位：百万円)

順位	金融機関名	金額	順位	金融機関名	金額
1	千葉銀行 中央支店	18,755	51	千葉銀行 高根台支店	4,941
2	千葉銀行 船橋支店	16,273	52	千葉銀行 野田支店	4,915
3	千葉銀行 柏支店	15,634	53	千葉興業銀行 浦安支店	4,903
4	千葉銀行 成田支店	11,610	54	千葉銀行 木更津支店	4,856
5	みずほ銀行 千葉支店	10,965	55	千葉銀行 江戸川台支店	4,826
6	千葉銀行 四街道支店	10,800	56	千葉銀行 実籾支店	4,805
7	千葉銀行 松戸支店	9,863	57	千葉銀行 新松戸支店	4,800
8	千葉銀行 五井支店	9,511	58	千葉銀行 津田沼支店	4,768
9	千葉銀行 木更津支店	9,019	59	三井住友銀行 船橋支店	4,741
10	千葉銀行 稲毛支店	8,911	60	千葉興業銀行 小倉台支店	4,728
11	千葉興業銀行 五井支店	8,610	61	千葉銀行 佐原支店	4,665
12	千葉銀行 柏支店	8,528	62	千葉銀行 茂原東支店	4,653
13	千葉銀行 茂原支店	8,160	63	千葉銀行 稲毛東口支店	4,482
14	千葉銀行 市川支店	8,149	64	千葉銀行 関宿支店	4,468
15	千葉銀行 京成駅前支店	7,656	65	千葉銀行 浦安支店	4,456
16	千葉銀行 柏西口支店	7,570	66	千葉銀行 松戸支店	4,406
17	三井住友銀行 柏支店	7,496	67	千葉銀行 初石支店	4,379
18	千葉銀行 船橋北口支店	7,461	68	千葉銀行 幕張本郷支店	4,351
19	千葉銀行 勝田台支店	7,409	69	千葉銀行 我孫子支店	4,327
20	千葉銀行 鎌ヶ谷支店	7,247	70	千葉銀行 小見川支店	4,300
21	千葉銀行 津田沼駅前支店	7,228	71	千葉銀行 四街道支店	4,227
22	千葉銀行 本店営業部	7,175	72	千葉銀行 新八千代支店	4,222
23	千葉銀行 八幡支店	7,128	73	千葉銀行 蘇我支店	4,199
24	千葉銀行 木更津東支店	7,084	74	千葉銀行 新検見川支店	4,159
25	千葉銀行 船橋支店	6,936	75	千葉興業銀行 銚子支店	4,154
26	千葉銀行 八街支店	6,791	76	千葉銀行 千城台支店	4,134
27	三井住友銀行 千葉支店	6,767	77	千葉銀行 志津支店	4,116
28	千葉銀行 行徳支店	6,739	78	千葉銀行 八柱支店	4,096
29	千葉銀行 浦安支店	6,737	79	千葉銀行 習志野台支店	4,078
30	千葉興業銀行 柏支店	6,585	80	千葉興業銀行 野田支店	4,077
31	千葉銀行 蘇我支店	6,539	81	千葉銀行 川間支店	4,052
32	千葉銀行 馬橋支店	6,406	82	千葉銀行 鴨川支店	4,046
33	千葉銀行 本八幡支店	6,379	83	千葉銀行 松飛台支店	4,028
34	千葉銀行 佐倉支店	6,335	84	千葉銀行 君津支店	3,891
35	千葉銀行 八街支店	6,331	85	千葉銀行 富里支店	3,865
36	千葉銀行 本町支店	6,261	86	千葉興業銀行 東金サンピア支店	3,844
37	千葉銀行 都賀支店	6,238	87	千葉銀行 本八幡南支店	3,803
38	千葉銀行 五井支店	6,078	88	千葉興業銀行 稲毛支店	3,786
39	千葉銀行 銚子支店	5,912	89	千葉銀行 みつわ台支店	3,786
40	千葉興業銀行 船橋支店	5,863	90	千葉銀行 新浦安支店	3,699
41	千葉興業銀行 千葉支店	5,635	91	千葉銀行 船橋駅前支店	3,696
42	千葉銀行 東金支店	5,627	92	千葉銀行 本八幡支店	3,682
43	千葉銀行 野田支店	5,562	93	東京ベイ信用金庫 浦安支店	3,649
44	千葉銀行 成田支店	5,436	94	千葉銀行 常盤平支店	3,625
45	千葉銀行 西船橋支店	5,268	95	千葉興業銀行 鎌ヶ谷支店	3,623
46	千葉銀行 姉崎支店	5,181	96	千葉銀行 旭支店	3,618
47	千葉銀行 八千代支店	5,093	97	千葉銀行 高塚支店	3,598
48	みずほ銀行 船橋支店	5,008	98	三菱東京UFJ銀行 千葉支店	3,562
49	千葉銀行 横芝支店	4,989	99	千葉銀行 松ヶ丘支店	3,552
50	千葉銀行 館山支店	4,959	100	千葉銀行 鎌取支店	3,527

注：保証債務残高が百万円単位で同額の店舗は、円単位で順位付けを行っています。

保証状況

(単位：千円・%)

保証			承諾			月別	保証債務残高					
平成24年度			平成23年度				平成24年度			平成23年度		
件数	金額	前年同月比	件数	金額	前年同月比		件数	金額	前年同月比	件数	金額	前年同月比
2,342	25,171,771	62.8	2,823	40,090,215	98.7	4	108,629	1,224,074,745	104.1	104,190	1,175,472,414	103.6
3,271	39,752,351	83.8	3,321	47,456,083	92.0	5	108,317	1,211,448,149	103.2	104,048	1,173,659,234	103.8
3,731	47,140,132	45.7	5,490	103,234,140	154.9	6	108,399	1,210,875,508	99.9	104,925	1,211,718,484	106.4
3,204	38,670,559	68.4	4,022	56,561,590	130.1	7	108,647	1,208,373,429	97.4	106,252	1,240,768,780	108.6
2,917	35,665,574	94.4	3,098	37,778,175	97.8	8	108,849	1,203,219,771	96.6	106,816	1,245,141,998	109.1
3,903	50,951,686	109.2	3,793	46,653,211	76.5	9	109,092	1,202,926,088	96.5	107,119	1,246,953,482	108.7
19,368	237,352,074	71.5	22,547	331,773,415	109.9	上期計	—	—	—	—	—	—
			2,732	31,784,343	85.1	10				107,208	1,244,534,111	108.3
			3,279	40,716,327	79.8	11				107,131	1,238,862,430	107.8
			4,280	51,997,883	74.3	12				108,010	1,248,343,007	107.1
			2,475	29,586,730	80.4	1				107,976	1,236,479,598	106.7
			2,804	33,932,351	71.6	2				108,084	1,229,749,403	106.1
			4,355	57,427,194	85.0	3				108,403	1,228,188,713	105.1
			19,925	245,444,828	74.6	下期計	—	—	—	—	—	—
19,368	237,352,074	71.5	42,472	577,218,242	91.5	合計	—	—	—	—	—	—

(単位：千円・%)

代位弁済額 (元利)						月別	対債務者回収 (総回収)					
平成24年度			平成23年度				平成24年度			平成23年度		
件数	金額	前年同月比	件数	金額	前年同月比		完済件数	回収金額	前年同月比	完済件数	回収金額	前年同月比
187	2,338,813	138.6	161	1,687,015	83.4	4	36	372,133	105.7	18	352,002	85.6
176	2,422,662	144.0	147	1,682,427	70.1	5	17	336,348	76.8	35	437,760	121.6
228	2,841,739	111.8	214	2,541,686	97.8	6	19	415,599	87.7	24	474,023	97.9
163	1,844,333	58.1	238	3,174,710	98.3	7	28	408,912	103.7	29	394,250	81.0
209	2,865,477	115.5	187	2,480,157	93.2	8	18	425,615	93.0	30	457,534	73.4
211	2,495,577	73.6	259	3,390,006	153.9	9	28	393,739	56.8	36	693,083	99.6
1,174	14,808,601	99.0	1,206	14,956,000	98.9	上期計	146	2,352,347	83.8	172	2,808,652	91.7
			207	2,740,228	110.5	10				29	442,610	100.9
			170	2,022,434	95.6	11				23	366,181	79.0
			181	2,498,225	92.1	12				30	459,189	62.4
			176	2,649,515	131.6	1				31	504,884	98.1
			196	2,340,411	101.1	2				19	498,807	59.5
			296	4,044,237	96.0	3				2	452,575	58.5
			1,226	16,295,050	102.8	下期計				134	2,724,246	72.4
1,174	14,808,601	99.0	2,432	31,251,050	100.9	合計	146	2,352,347	83.8	306	5,532,898	81.1

1. 金額別保証状況

(単位：千円・%)

9 月				金 額	年 度 累 計			
件 数	金 額	構成比	前年比		件 数	金 額	構成比	前年比
184	164,908	0.3	113.4	1,000千円以下	940	848,048	0.4	105.3
357	636,923	1.3	99.3	1,000千円超 2,000 "	1,764	3,174,037	1.3	94.6
424	1,231,179	2.4	89.4	2,000 " 3,000 "	2,087	6,066,406	2.6	89.0
613	2,871,840	5.6	96.5	3,000 " 5,000 "	3,296	15,331,341	6.5	90.1
843	7,353,816	14.4	106.8	5,000 " 10,000 "	4,237	36,323,158	15.3	87.5
635	8,064,200	15.8	105.5	10,000 " 15,000 "	3,120	39,591,335	16.7	93.6
237	4,590,190	9.0	88.6	15,000 " 20,000 "	1,227	23,755,469	10.0	73.8
295	8,279,900	16.3	125.7	20,000 " 30,000 "	1,305	36,476,772	15.4	76.2
193	8,441,150	16.6	103.4	30,000 " 50,000 "	927	40,226,150	16.9	67.4
40	2,331,800	4.6	198.5	50,000 " 60,000 "	134	7,721,057	3.3	73.8
27	1,800,550	3.5	197.0	60,000 " 70,000 "	90	6,062,222	2.6	82.4
36	2,841,220	5.6	82.9	70,000 " 80,000 "	171	13,552,420	5.7	25.9
10	950,970	1.9	127.3	80,000 " 100,000 "	39	3,700,370	1.6	84.6
9	1,393,040	2.7	174.1	100,000 " 200,000 "	31	4,523,290	1.9	79.3
				200,000 " 300,000 "				
				300,000 " 400,000 "				
				400,000 " 500,000 "				
				500,000千円超				
3,903	50,951,686	100.0	109.2	合 計	19,368	237,352,074	100.0	71.5

2. 期間別保証状況

(単位：千円・%)

9 月				期 間	年 度 累 計			
件 数	金 額	構成比	前年比		件 数	金 額	構成比	前年比
167	1,770,429	3.5	181.4	3 ヲ月以下	552	5,513,018	2.3	116.3
1,117	8,916,297	17.5	110.3	3 ヲ月超 6 "	6,003	47,960,179	20.2	103.6
452	5,874,300	11.5	108.1	6 " 1 ヲ年以下	2,396	30,914,172	13.0	110.4
95	995,440	2.0	92.4	1 ヲ年超 2 "	441	5,344,209	2.3	91.1
244	2,724,110	5.3	134.2	2 " 3 "	1,131	11,078,793	4.7	97.8
30	206,130	0.4	181.9	3 " 4 "	141	1,001,440	0.4	84.4
1,068	14,634,410	28.7	117.5	4 " 5 "	5,037	63,207,562	26.6	92.3
543	9,863,570	19.4	100.9	5 " 7 "	2,754	45,993,574	19.4	62.4
170	5,311,100	10.4	88.5	7 " 10 "	818	22,816,197	9.6	25.9
17	655,900	1.3	92.1	10 ヲ年超	95	3,522,930	1.5	85.6
3,903	50,951,686	100.0	109.2	合 計	19,368	237,352,074	100.0	71.5

3. 資金使途別保証状況

(単位：千円・%)

9 月				資金使途	年度累計			
件数	金額	構成比	前年比		件数	金額	構成比	前年比
3,609	47,948,826	94.1	113.0	運 転	17,713	220,511,248	92.9	70.9
232	2,102,460	4.1	71.7	設 備	1,292	12,366,926	5.2	85.7
62	900,400	1.8	70.5	運 転・設 備	363	4,473,900	1.9	69.2
3,903	50,951,686	100.0	109.2	合 計	19,368	237,352,074	100.0	71.5

4. 新規・継続別保証状況

(単位：千円・%)

9 月				区 分	年度累計			
件数	金額	構成比	前年比		件数	金額	構成比	前年比
222	1,390,450	2.7	72.9	新 規	1,279	8,427,145	3.6	75.2
3,681	49,561,236	97.3	110.8	継 続	18,089	228,924,929	96.4	71.4
3,903	50,951,686	100.0	109.2	合 計	19,368	237,352,074	100.0	71.5

5. 制度別保証状況

(単位：千円・%)

保 証 承 諾						制 度	保 証 債 務 残 高			代 位 弁 済 累 計 (元利)		
9 月			年 度 累 計				件 数	金 額	前 年 比	件 数	金 額	前 年 比
件 数	金 額	前 年 比	件 数	金 額	前 年 比							
615	16,953,980	118.0	2,670	69,690,197	50.0	協 会 制 度	32,508	602,166,425	91.8	446	7,937,487	102.8
348	8,679,512	147.7	1,541	38,862,017	116.0	普 通 保 証	11,285	169,894,181	97.2	155	1,975,029	78.6
100	3,714,500	190.9	400	12,947,256	80.8	経 営 安 定	1,586	36,333,552	181.0	14	231,230	294.4
			1	4,000	133.3	特 別 小 口	23	45,120	94.2			
8	49,500	132.0	49	245,100	121.3	小 口 零 細 企 業 度 小 保 証 制 度	303	958,648	107.0	8	28,358	382.3
12	251,000	112.1	45	774,473	126.8	根 保 証	265	4,090,915	85.9	1	14,109	—
8	215,000	102.4	54	1,472,000	105.1	当 座 貸 越	383	8,000,703	90.2	7	166,630	300.5
			2	154,100	28.8	長 期 経 営	414	10,435,263	89.5	2	84,024	—
35	146,500	65.8	162	712,500	62.4	カ ー ド ロ ー ン	1,127	4,149,873	86.9	5	13,311	65.9
						金 融 環 境 変 化	569	4,868,064	86.8	16	109,134	69.5
40	1,651,080	495.1	175	7,127,963	176.3	借 換 保 証 (注 1)	2,279	24,848,022	140.3	44	478,397	113.9
17	968,000	711.8	24	1,464,000	128.0	特 定 社 債	155	7,954,230	91.4			
4	268,888	80.2	13	745,688	64.9	A B L	30	2,144,988	85.1	1	54,564	—
						予 約 保 証						
			1	16,400	8.0	景 気 対 応 緊 急 保 証 (注 2)	11,035	248,794,254	77.7	161	4,182,248	95.7
						東 北 地 震 災 害	15	260,990	138.9			
29	699,100	15.2	159	4,094,800	5.6	東 日 本 大 震 災 復 興 緊 急	2,695	72,839,868	107.8	25	456,598	—
14	310,900	103.5	44	1,069,900	78.4	そ の 他 (注 3)	344	6,547,754	87.5	7	143,855	176.6
2,631	25,884,436	106.8	13,458	128,760,236	87.0	県 制 度	54,767	430,499,427	101.2	609	5,954,279	94.3
1,275	8,467,136	105.4	6,718	44,130,774	100.9	サ ポ ー ト 短 期 資 金	8,543	46,365,158	101.2	139	893,070	107.5
(206)	(535,100)	(102.3)	(998)	(2,718,400)	(101.5)	(うち小口零細)	(1,154)	(2,448,062)	(103.9)	(7)	(7,137)	(102.7)
214	4,127,090	143.6	979	17,263,254	70.7	セ ー フ テ ィ ネ ッ ト 資 金	14,851	155,675,634	83.4	155	2,303,562	80.7
66	1,209,600	25.1	465	7,752,150	21.3	セ ー フ テ ィ ・ 震 災 復 興	3,354	46,875,289	143.4	21	525,299	—
						環 境 保 全 資 金	29	160,890	75.4	1	4,174	51.4
573	9,406,080	161.1	2,740	45,152,556	147.8	事 業 資 金 運 転	9,624	110,701,065	126.8	101	1,298,559	97.5
33	284,390	93.4	196	1,956,608	168.9	事 業 資 金 設 備	1,389	11,795,255	115.4	8	100,707	111.8
443	2,245,940	105.4	2,202	11,539,674	107.8	小 規 模	13,201	41,082,184	105.9	122	504,829	105.0
(302)	(1,033,600)	(112.3)	(1,532)	(5,295,684)	(104.4)	(うち小口零細)	(9,035)	(19,927,955)	(109.1)	(71)	(189,570)	(119.0)
27	144,200	76.6	148	764,570	84.3	創 業 資 金	1,503	4,842,197	96.2	20	68,975	68.7
			10	200,650	160.6	挑 戦 資 金	183	2,502,332	90.8	9	52,654	21.3
						そ の 他 (注 4)	2,090	10,499,422	66.1	33	202,450	54.5
657	8,113,270	100.9	3,240	38,901,641	87.5	市 町 村 制 度	21,817	170,260,236	102.6	119	916,834	99.8
(110)	(372,630)	(110.5)	(586)	(2,155,197)	(105.2)	(うち小口零細)	(3,644)	(8,633,811)	(113.5)	(11)	(25,074)	(69.7)
3,903	50,951,686	109.2	19,368	237,352,074	71.5	合 計	109,092	1,202,926,088	96.5	1,174	14,808,601	99.0

注 1. 「資金採用円滑化借換保証」は「借換保証」に改正されました。

注 2. 「緊急保証」を含む。

注 3. 「長期」「当貸マックス」「海外投資関係」「基盤的技術産業集積関連」「特定事業活動」「研究開発等事業関連」「創業等関連」「特定新技術事業活動関連」「経営革新」「創業関連」「新事業創出関連」「ファースト」「特定信用状関連」「コラボ産学官融資」「農商工等連携事業関連」

注 4. 「設備改善」「経営」「大型店進出対策」「工場移転」「千葉県成田国際空港関係者」「同和」「企業研究所立地」「災害対策」「魅力ある観光施設づくり」「事業振興」「活性化支援」「連鎖倒産」「経済変動対策」「開業育成」「季節」「短期運転資金」「CLO活用資金」「再生資金」「観光施設資金」「地域商業資金」

6. 業種別保証承諾状況

(単位：千円・%)

保証承諾								業種	保証債務残高				代位弁済年度累計 (元利)			
9月				年度累計					件数	金額	構成比	前年比	件数	金額	構成比	前年比
件数	金額	構成比	前年比	件数	金額	構成比	前年比									
								製 造 業								
75	1,083,500	2.1	81.7	353	5,672,176	2.4	67.9	食料品製造業	1,956	31,791,844	2.6	98.2	11	111,390	0.8	34.7
10	163,500	0.3	97.6	19	245,500	0.1	30.6	飲料・たばこ・飼料製造業	136	2,175,125	0.2	100.5				
3	34,000	0.1	125.9	8	99,000	0.0	51.3	繊維工業	133	1,039,071	0.1	87.3	1	880	0.0	—
10	52,500	0.1	68.2	51	331,600	0.1	56.9	衣服・その他繊維製品製造業	269	2,288,953	0.2	89.6	4	30,179	0.2	22.6
7	243,300	0.5	194.3	38	712,300	0.3	58.1	木材・木製品製造業	260	4,601,938	0.4	94.0				
6	30,500	0.1	33.6	51	308,900	0.1	57.8	家具・装備品製造業	284	2,118,230	0.2	97.5				
9	183,000	0.4	406.7	41	631,160	0.3	79.3	パルプ・紙・紙加工品製造業	265	3,906,082	0.3	91.8	5	49,643	0.3	—
16	255,800	0.5	158.4	98	1,385,500	0.6	63.5	印刷・同関連業	817	9,673,394	0.8	95.1	8	71,477	0.5	57.5
1	10,000	0.0	18.9	28	819,700	0.3	74.4	化学工業	279	5,812,186	0.5	97.1	1	9,744	0.1	9.9
1	12,000	0.0	40.0	4	84,000	0.0	43.0	石油製品・石炭製品製造業	25	518,470	0.0	102.1				
30	561,000	1.1	267.6	140	2,199,838	0.9	67.7	プラスチック製品製造業	823	11,793,857	1.0	91.8	21	741,658	5.0	—
6	251,000	0.5	557.8	23	714,900	0.3	118.8	ゴム製品製造業	157	2,541,485	0.2	96.6	1	1,721	0.0	—
2	64,000	0.1	140.0	16	145,000	0.1	39.4	なめし革・同製品・毛皮製造	172	1,867,337	0.2	70.5	22	503,045	3.4	*
9	203,880	0.4	114.2	58	699,980	0.3	44.2	窯業・土石製品製造業	391	6,703,774	0.6	91.3	11	159,293	1.1	222.1
9	299,400	0.6	291.2	33	957,400	0.4	83.6	鉄鋼業	212	5,155,644	0.4	103.4				
2	29,000	0.1	37.7	14	283,200	0.1	65.6	非鉄金属製造業	71	1,476,407	0.1	106.2				
77	1,258,230	2.5	158.0	321	4,247,060	1.8	60.2	金属製品製造業	2,258	28,412,081	2.4	95.8	3	24,590	0.2	13.0
69	949,443	1.9	87.4	316	4,338,323	1.8	65.0	一般機械器具製造業	1,762	24,084,456	2.0	93.5	21	127,197	0.9	48.1
18	424,080	0.8	185.2	78	1,417,160	0.6	86.2	電気機械器具製造業	387	6,112,370	0.5	97.2				
1	3,000	0.0	—	2	15,000	0.0	23.8	情報通信機械器具製造業	17	313,417	0.0	99.3				
4	88,000	0.2	86.3	17	207,000	0.1	32.6	電子部品・デバイス製造業	138	2,499,600	0.2	84.2				
10	250,900	0.5	570.2	41	647,390	0.3	92.5	輸送用機械器具製造業	276	3,638,418	0.3	96.8	1	656	0.0	—
14	175,500	0.3	206.5	53	802,500	0.3	87.1	精密機械器具製造業	279	3,902,813	0.3	93.9				
14	129,600	0.3	79.4	97	1,010,291	0.4	58.4	その他の製造業	983	7,938,996	0.7	90.8	8	43,497	0.3	39.6

(単位：千円・%)

保 証 承 諾								業 種	保 証 債 務 残 高				代 位 弁 済 年 度 累 計 (元 利)			
9 月				年 度 累 計					件数	金 額	構 成 比	前 年 比	件数	金 額	構 成 比	前 年 比
件数	金 額	構 成 比	前 年 比	件数	金 額	構 成 比	前 年 比									
1	20,000	0.0	—	7	160,300	0.1	*	電 気 業	9	147,461	0.0	*				
								ガ ス 業								
								熱 供 給 業								
								水 道 業	3	44,758	0.0	101.7				
1	15,000	0.0	—	4	32,400	0.0	68.9	通 信 業	19	202,010	0.0	96.4				
								放 送 業	6	142,805	0.0	86.0				
31	485,000	1.0	131.3	136	1,728,240	0.7	75.5	情 報 サービス業	883	9,491,758	0.8	92.1	35	508,140	3.4	201.4
6	112,448	0.2	977.8	17	190,698	0.1	162.3	インターネット 付随サービス業	88	477,835	0.0	134.9	4	31,862	0.2	126.7
4	37,000	0.1	119.4	13	258,770	0.1	114.5	映像・音声・文 字情報制作業	96	1,039,528	0.1	117.4	1	11,888	0.1	—
446	7,424,581	14.6	129.8	2,077	30,345,286	12.8	66.7	小 計	13,454	181,912,103	15.1	94.9	158	2,426,861	16.4	123.0
8	74,900	0.1	156.0	35	248,850	0.1	53.9	農 林 漁 業	145	1,147,055	0.1	93.4				
3	115,000	0.2	63.9	9	155,500	0.1	41.1	鉱 業	59	1,370,207	0.1	92.0				
1,284	15,486,335	30.4	108.4	6,430	72,669,431	30.6	74.2	建 設 業	31,242	324,910,558	27.0	95.1	422	6,028,008	40.7	94.6
604	9,621,980	18.9	117.0	2,938	43,900,308	18.5	69.7	卸 売 業	14,228	206,109,436	17.1	98.4	198	2,716,130	18.3	135.3
581	5,838,070	11.5	103.4	2,809	26,955,624	11.4	69.6	小 売 業	18,515	155,533,220	12.9	95.8	147	1,109,310	7.5	43.3
168	2,989,690	5.9	105.8	887	14,316,336	6.0	71.8	運 送 倉 庫 業	5,625	81,169,811	6.7	97.7	36	395,110	2.7	82.6
244	3,051,850	6.0	86.2	1,237	17,517,989	7.4	77.0	不 動 産 業	5,906	69,713,724	5.8	98.0	65	984,518	6.6	510.0
558	6,323,280	12.4	103.3	2,905	31,036,210	13.1	72.6	サ ー ビ ス 業	19,617	179,954,951	15.0	97.9	147	1,146,647	7.7	86.0
7	26,000	0.1	40.8	41	206,540	0.1	75.3	そ の 他	301	1,105,023	0.1	111.1	1	2,016	0.0	23.4
3,903	50,951,686	100.0	109.2	19,368	237,352,074	100.0	71.5	合 計	109,092	1,202,926,088	100.0	96.5	1,174	14,808,601	100.0	99.0

7. 市町村別保証状況

(単位：千円・%)

保 証 承 諾						市 町 村	保 証 債 務 残 高			代 位 弁 済 年 度 累 計 (元 利)		
9 月			年 度 累 計				件数	金 額	前年比	件数	金 額	前年比
件数	金 額	前年比	件数	金 額	前年比							
661	9,941,090	106.2	3,259	44,831,580	72.1	千 葉 市	18,893	223,357,920	96.3	236	2,919,083	101.0
66	972,800	119.9	461	5,241,995	69.6	銚 子 市	2,456	27,050,736	97.7	8	23,140	5.9
236	2,802,020	84.7	1,137	14,917,496	61.0	市 川 市	7,135	84,581,096	94.9	81	1,105,910	122.4
309	4,825,778	105.0	1,447	20,783,205	65.4	船 橋 市	8,727	105,943,839	95.8	138	1,929,964	158.6
31	194,510	82.7	203	1,408,960	72.5	館 山 市	1,314	8,500,744	89.4	18	351,445	108.9
78	939,550	128.8	480	5,403,320	70.9	木 更 津 市	2,899	32,462,820	95.1	33	414,107	163.4
258	3,487,486	90.7	1,198	15,616,956	66.5	松 戸 市	6,578	77,768,387	98.1	99	1,536,704	201.6
107	1,248,700	115.3	563	6,676,646	66.7	野 田 市	3,142	37,614,804	95.5	17	169,794	61.7
60	342,500	73.7	346	3,041,500	75.0	茂 原 市	2,089	19,163,029	95.3	28	281,385	40.7
107	1,582,520	151.7	483	5,821,163	80.8	成 田 市	2,658	28,475,158	97.5	27	413,336	167.8
96	1,270,700	123.1	441	5,584,760	76.1	佐 倉 市	2,503	27,196,460	99.6	28	296,856	113.5
45	638,200	154.1	264	3,250,510	109.9	東 金 市	1,279	12,911,167	95.5	11	319,717	81.6
63	502,390	77.6	333	3,096,990	65.5	旭 市	1,740	14,859,009	95.8	12	134,023	23.2
85	945,900	106.4	377	4,509,160	77.1	習 志 野 市	2,241	22,263,827	97.7	20	81,593	15.3
263	3,746,100	139.8	1,188	16,098,901	77.1	柏 市	6,448	78,392,609	97.5	59	636,142	93.1
23	448,740	214.9	116	1,199,020	74.2	勝 浦 市	576	4,534,506	93.0	6	64,090	—
183	3,104,120	133.9	967	12,637,062	80.2	市 原 市	5,809	63,566,006	95.1	62	652,701	107.0
99	1,250,600	178.5	480	5,908,150	80.2	流 山 市	2,258	26,858,591	99.2	31	327,987	130.8
100	1,204,380	89.9	489	6,806,800	83.8	八 千 代 市	2,543	31,287,999	99.7	52	595,620	555.9
61	784,480	130.9	264	2,893,260	61.1	我 孫 子 市	1,467	14,489,999	94.7	10	140,085	239.9
23	139,120	60.5	175	1,267,776	45.6	鴨 川 市	1,037	10,172,033	89.7	3	33,726	*
48	697,400	140.6	239	3,100,650	61.4	鎌 ヶ 谷 市	1,359	16,508,909	98.2	1	12,241	7.0
63	728,500	142.0	309	3,139,039	71.4	君 津 市	1,718	16,478,295	98.0	4	25,032	33.2
38	236,530	55.8	203	1,605,469	67.2	富 津 市	1,205	9,626,248	91.5	10	45,356	29.4
90	1,393,750	113.5	431	6,101,997	79.1	浦 安 市	2,374	29,414,864	101.9	12	99,207	37.7
48	500,600	91.4	231	2,601,330	67.3	四 街 道 市	1,317	14,210,324	98.5	12	76,861	169.2
41	541,788	157.5	198	2,100,438	86.9	袖 ヶ 浦 市	1,064	9,523,666	96.1	7	50,287	141.7
83	769,393	100.7	328	3,805,351	83.1	八 街 市	1,653	17,853,320	99.9	20	182,373	29.9
43	623,350	120.7	224	2,361,250	78.9	印 西 市	1,094	11,173,601	98.9	16	137,287	172.1
41	694,100	108.9	175	2,463,300	79.5	白 井 市	1,005	12,855,212	97.6	23	430,238	176.4

(単位：千円・%)

保 証 承 諾						市 町 村	保 証 債 務 残 高			代 位 弁 済 年 度 累 計 (元 利)		
9 月			年 度 累 計				件 数	金 額	前 年 比	件 数	金 額	前 年 比
件 数	金 額	前 年 比	件 数	金 額	前 年 比							
37	508,900	189.7	190	2,140,780	86.8	富 里 市	1,012	9,934,264	93.0	11	229,607	103.0
31	281,250	59.9	194	1,499,100	67.2	南 房 総 市	1,075	7,965,152	89.6	26	353,082	375.6
43	467,650	145.7	232	2,632,590	96.4	匝 瑳 市	1,055	9,943,927	98.7	3	35,646	29.8
83	799,850	140.2	386	3,553,220	68.4	香 取 市	1,988	18,116,625	93.6	15	301,356	157.2
38	292,300	76.4	182	2,071,930	85.2	山 武 市	999	9,082,506	100.4	7	131,989	212.5
35	253,521	129.3	177	1,438,797	64.0	い す み 市	1,050	7,688,468	94.2	2	21,533	714.3
3,716	49,160,566	111.2	18,370	227,610,451	72.0	小 計	103,760	1,151,826,117	96.5	1,148	14,559,502	105.5
10	188,750	164.1	40	482,700	99.6	酒 々 井 町	237	2,408,843	99.3	2	2,659	2.6
10	125,500	92.8	58	664,950	75.8	栄 町	288	3,087,872	93.6	2	4,534	—
3	9,500	25.7	18	89,000	43.2	神 崎 町	130	763,503	92.2			
11	80,000	18.3	95	947,900	57.0	多 古 町	496	5,040,113	94.8			
14	140,720	167.5	96	598,520	89.5	東 庄 町	391	2,696,422	95.0			
22	160,300	98.8	107	1,197,303	83.7	大 網 白 里 町	588	5,522,590	96.5	6	88,525	143.3
26	146,600	80.5	104	735,080	90.4	九 十 九 里 町	447	3,565,240	91.2	11	120,642	*
6	57,000	65.5	39	417,800	26.6	芝 山 町	247	3,455,482	97.3			
16	293,500	93.8	99	1,430,690	63.6	横 芝 光 町	631	6,659,891	93.8			
6	67,000	44.2	52	585,350	98.9	一 宮 町	276	2,194,867	95.8	1	5,035	344.0
2	8,000	160.0	8	73,000	159.0	睦 沢 町	73	536,059	94.8			
9	122,000	139.4	29	293,300	47.5	長 生 村	222	2,323,566	99.1			
9	126,100	168.1	46	498,230	41.4	白 子 町	282	3,531,159	99.2	3	16,719	—
4	32,650	39.3	22	349,950	55.6	長 柄 町	153	1,742,795	92.5			
11	105,000	52.5	35	244,270	48.7	長 南 町	160	1,723,058	86.0	1	10,986	3.8
12	40,500	28.7	67	485,800	52.1	大 多 喜 町	258	2,493,694	98.3			
8	49,500	92.5	34	304,280	59.3	御 宿 町	222	1,492,194	92.8			
8	38,500	41.0	49	343,500	56.3	鋸 南 町	231	1,862,620	97.7			
187	1,791,120	73.3	998	9,741,623	62.4	小 計	5,332	51,099,971	95.2	26	249,099	21.6
3,903	50,951,686	109.2	19,368	237,352,074	71.5	合 計	109,092	1,202,926,088	96.5	1,174	14,808,601	99.0

8. 市町村制度別保証状況

(単位：千円・%)

保 証 承 諾						市 町 村	保 証 債 務 残 高			代位弁済年度累計 (元 利)		
9 月			年 度 累 計				件数	金 額	前年比	件数	金 額	前年比
件数	金 額	前年比	件数	金 額	前年比							
323	5,257,430	91.8	1,496	24,203,103	76.8	千 葉 市	9,205	106,642,307	104.0	49	546,031	89.0
5	44,700	—	14	121,100	117.6	銚 子 市	112	459,442	106.2	1	1,525	—
45	280,120	130.3	225	1,319,210	97.4	市 川 市	1,441	5,257,337	115.6	8	26,809	155.9
56	748,000	140.1	303	3,666,051	135.4	船 橋 市	2,539	16,140,132	91.8	23	148,080	129.2
4	21,900	95.2	18	72,960	41.3	館 山 市	108	335,245	111.3			
4	37,000	*	22	208,600	226.2	木 更 津 市	112	569,430	106.3			
						松 戸 市	11	4,776	30.1			
5	39,000	102.6	40	314,370	90.9	野 田 市	303	1,479,626	99.6			
11	56,400	151.6	73	510,500	122.8	茂 原 市	509	2,091,580	102.2	3	4,988	52.5
21	161,700	84.4	105	751,110	100.1	成 田 市	687	3,281,747	103.5	2	900	8.3
6	69,000	—	22	185,700	176.4	佐 倉 市	156	669,363	89.8	2	17,308	*
7	34,600	129.6	36	212,450	115.1	東 金 市	279	947,810	103.8	1	3,723	22.9
9	53,600	102.9	33	181,970	138.7	旭 市	208	836,914	115.7			
19	135,300	109.7	83	645,170	104.0	習 志 野 市	684	3,060,648	100.8	5	14,957	100.6
13	108,500	62.5	92	993,395	78.2	柏 市	790	4,785,537	103.7	4	25,179	137.0
			5	24,000	88.9	勝 浦 市	19	54,207	108.6			
46	533,720	132.6	244	2,512,392	129.1	市 原 市	1,982	12,044,173	94.6	16	109,244	165.0
5	31,000	82.4	27	203,000	71.8	流 山 市	191	992,072	98.0			
2	7,800	14.4	21	202,800	117.8	八 千 代 市	150	830,880	107.5	2	7,659	—
8	71,300	200.8	28	229,700	117.3	我 孫 子 市	160	803,035	124.8	1	5,255	—
1	3,520	6.5	9	43,050	19.2	鴨 川 市	86	340,675	115.2			
2	14,800	148.0	12	92,500	60.5	鎌 ヶ 谷 市	119	486,471	113.2			
7	43,000	79.5	41	312,500	161.4	君 津 市	294	1,392,565	107.4			
5	28,630	265.1	16	77,480	87.1	富 津 市	113	340,017	106.4			
14	71,350	58.8	87	585,480	69.6	浦 安 市	654	2,673,200	107.0	1	3,297	—
			3	25,000	114.2	四 街 道 市	37	117,269	70.6			
7	78,000	—	23	313,000	254.5	袖 ヶ 浦 市	145	1,048,588	114.2			
1	5,000	33.3	14	61,600	150.2	八 街 市	59	232,604	116.7			
2	20,000	—	8	55,200	690.0	印 西 市	24	95,134	125.7			
1	6,000	60.0	9	68,200	125.1	白 井 市	58	225,761	106.7			
			2	10,000	111.1	富 里 市	26	52,351	176.7			
6	19,100	107.9	39	185,150	244.9	匝 瑳 市	161	612,852	126.0			
18	117,800	296.0	53	335,600	172.3	香 取 市	256	1,009,963	119.1			
						い す み 市	2	2,706	45.1			
653	8,098,270	100.9	3,203	38,722,341	87.2	小 計	21,680	169,916,417	102.5	118	914,954	99.6
1	3,000	90.9	1	3,000	90.9	酒 々 井 町	10	16,325	79.5			
						栄 町	3	6,139	61.0			
1	4,000	40.0	30	155,800	426.8	多 古 町	82	241,383	180.7			
						東 庄 町	3	1,062	12.8			
2	8,000	—	6	20,500	149.6	大 網 白 里	36	70,870	89.2	1	1,880	—
						九 十 九 里 町	3	8,040	423.2			
4	15,000	112.8	37	179,300	335.1	芝 山 町	137	343,819	134.9	1	1,880	—
657	8,113,270	100.9	3,240	38,901,641	87.5	合 計	21,817	170,260,236	102.6	119	916,834	99.8

9. 金融機関別保証状況

(単位：千円・%)

保 証 承 諾						金 融 機 関	保 証 債 務 残 高			代 位 弁 済 年 度 累 計 (元 利)		
9 月			年 度 累 計				件 数	金 額	前 年 比	件 数	金 額	前 年 比
件 数	金 額	前 年 比	件 数	金 額	前 年 比							
67	1,719,000	101.6	190	3,966,788	62.0	みずほ銀行	1,493	29,531,584	104.3	14	68,974	16.4
36	1,324,680	161.1	124	4,022,680	78.6	三菱東京UFJ銀行	1,335	24,737,908	91.0	21	281,709	148.0
52	1,394,148	110.3	232	5,758,273	75.9	三井住友銀行	1,806	36,274,571	100.8	16	285,389	52.1
16	420,000	136.1	49	1,052,300	71.9	りそな銀行	532	9,184,853	88.4	8	153,312	324.9
			2	28,000	140.0	みずほコーポレート銀行						
						埼玉りそな銀行	21	322,705	92.7			
171	4,857,828	118.9	597	14,828,041	72.0	都市銀行小計	5,187	100,051,620	97.9	59	789,384	64.1
1	40,000	133.3	8	134,000	92.4	群馬銀行	28	348,945	160.0			
						足利銀行	6	124,839	81.4			
15	253,700	144.8	50	875,450	45.8	常陽銀行	523	6,862,887	88.5	11	64,642	58.4
21	263,500	122.4	110	1,256,700	131.8	筑波銀行	594	4,222,201	91.5	9	131,899	178.9
						武蔵野銀行	2	13,331	—			
1,241	17,926,260	108.4	7,042	99,100,927	64.1	千葉銀行	40,466	529,859,019	96.6	410	6,011,551	118.4
531	8,316,900	99.1	2,177	30,361,673	69.5	千葉興業銀行	11,054	147,496,423	94.8	146	2,227,058	110.1
2	50,000	500.0	8	110,400	15.0	東京都民銀行	87	2,088,522	90.9			
						横浜銀行	6	147,395	73.1			
			2	15,800	395.0	北陸銀行	15	136,933	101.5			
			1	1,000	31.3	スルガ銀行	37	62,555	109.5	1	885	—
			1	25,000	11.5	阿波銀行	21	583,004	87.8	1	16,366	—
1,811	26,850,360	105.7	9,399	131,880,950	65.2	地方銀行小計	52,839	691,946,053	96.1	578	8,452,401	114.9
						三菱UFJ信託銀行						
						三井住友信託銀行	13	227,671	82.1			
						みずほ信託銀行						
						信託銀行小計	13	227,671	82.1			
						あおぞら銀行						
						新生銀行						
						普通銀行小計						
			2	26,000	866.7	東和銀行	6	46,567	225.5			
851	11,213,174	133.8	3,528	45,991,638	80.9	京葉銀行	20,218	208,189,825	96.9	224	2,868,618	117.7
15	130,300	45.7	63	874,760	58.4	東日本銀行	486	4,966,799	92.0	6	93,813	71.1
						東京スター銀行	5	47,975	72.2			
						八千代銀行	4	123,980	94.2			
866	11,343,474	130.9	3,593	46,892,398	80.4	第二地方銀行小計	20,719	213,375,146	96.7	230	2,962,431	115.3

(単位：千円・%)

保 証 承 諾						金 融 機 関	保 証 債 務 残 高			代 位 弁 済 年 度 累 計 (元 利)		
9 月			年 度 累 計				件 数	金 額	前 年 比	件 数	金 額	前 年 比
件 数	金 額	前 年 比	件 数	金 額	前 年 比							
						信金中央金庫						
3	14,180	28.9	18	100,080	51.4	水戸信用金庫	125	456,050	90.6			
1	1,000	33.3	4	35,150	*	埼玉縣信用金庫	9	140,238	155.8			
320	2,536,190	99.8	1,747	14,035,210	97.2	千葉信用金庫	8,259	58,489,122	93.9	129	1,079,247	100.9
123	856,480	88.6	707	5,237,115	125.1	銚子信用金庫	3,239	19,830,202	103.8	19	103,586	46.7
185	1,424,000	87.9	1,096	8,620,322	84.8	東京ベイ信用金庫	5,065	36,631,914	97.3	42	702,592	87.0
43	271,160	72.1	318	1,667,920	75.3	館山信用金庫	1,802	8,206,537	93.5	21	96,620	54.3
73	546,600	102.9	319	1,865,290	86.7	佐原信用金庫	1,673	8,720,853	99.7	1	6,410	2.8
22	78,570	29.5	126	774,570	55.0	朝日信用金庫	831	4,573,092	95.0	19	99,656	813.6
						興産信用金庫	7	10,269	65.3			
16	42,400	99.8	33	126,240	68.9	東京シティ信用金庫	165	656,637	106.0			
91	880,356	162.9	432	3,744,430	57.9	東京東信用金庫	2,663	18,681,759	99.5	35	293,217	97.0
			9	36,960	23.3	東栄信用金庫	88	594,511	92.0			
5	18,630	24.7	29	207,730	45.2	亀有信用金庫	223	1,613,583	98.2	5	32,803	38.8
10	31,700	125.8	29	142,280	81.6	小松川信用金庫	140	515,159	97.9	1	1,048	—
5	19,200	76.8	21	149,500	52.0	城北信用金庫	129	1,002,070	88.2	1	2,646	6.6
897	6,720,466	94.4	4,888	36,742,797	86.5	信用金庫小計	24,418	160,121,996	96.9	273	2,417,825	81.8
						全国信用協同組合連合会						
41	192,220	112.1	232	1,252,420	77.1	房総信用組合	1,606	7,902,476	94.1	7	32,385	17.2
78	722,350	121.1	432	3,677,800	85.1	銚子商工信用組合	2,430	17,141,105	99.2	13	69,945	14.2
31	166,588	59.0	180	1,197,888	77.0	君津信用組合	1,578	8,380,969	92.0	12	62,548	45.2
						中央商銀信用組合						
1	9,000	—	4	51,500	234.1	ハナ信用組合	15	100,975	129.8	1	5,326	—
151	1,090,158	103.8	848	6,179,608	82.1	信用組合小計	5,629	33,525,525	96.1	33	170,204	20.8

(単位：千円・%)

保 証 承 諾						金 融 機 関	保 証 債 務 残 高			代 位 弁 済 年 度 累 計 (元 利)		
9 月			年 度 累 計				件 数	金 額	前 年 比	件 数	金 額	前 年 比
件 数	金 額	前 年 比	件 数	金 額	前 年 比							
						J A千葉信連 君津市農業協同組合 市原市農業協同組合 市川市農業協同組合 とうかつ中央農業協同組合 成田市農業協同組合						
						農業協同組合小計						
						中央労働金庫						
						労働金庫小計						
7	89,400	47.6	43	828,280	250.8	商 工 組 合 庫 中 央 金 庫 日 本 政 策 行 日 本 政 策 金 融 公 庫 (旧 国 民 公 庫)	283	3,648,000	107.0	1	16,356	65.8
						政府系小計	3	25,765	82.2			
7	89,400	47.6	43	828,280	250.8	政府系小計	286	3,673,765	106.8	1	16,356	65.8
						農林中央金庫 三井住友海上火災 富士火災 整理回収機構	1	4,313	78.1			
						その他小計	1	4,313	78.1			
3,903	50,951,686	109.2	19,368	237,352,074	71.5	合 計	109,092	1,202,926,088	96.5	1,174	14,808,601	99.0

業種判定の基準が変わりました！

平成24年10月1日より、信用保証協会が中小企業の業種の判定に用いる日本標準産業分類が、第11回改訂版から第12回改訂版へと変更されることになりました。第12回改訂版では一部の業種分類で統廃合や細分化がされており、以下の例のように取扱品目や役務の内容によって、業種判定がこれまでとは相違するものがあります。

つきましては、今後、当協会が受理することになる保証申込（保証条件変更申込含む）および保証料率区分照会については、日本標準産業分類第12回改訂版（平成19年11月）に則って業種名称を記載くださるようお願いいたします。また、保証申込等を受付する際に、当協会より業種の判定に関してお伺いすることもありますので、ご協力くださるようお願いいたします。

なお、対象業種の一覧表を当協会ホームページ（<http://www.chiba-cgc.or.jp/>）に掲載していますので、お役立てください。

《 細分化の一例 》

第11回改訂版	第12回改訂版
F26000 一般機械器具製造業	E25100 汎用機械器具製造業 E26100 生産用機械器具製造業 E27101 事務用・サービス用・娯楽用 機械器具製造業
J57000 飲食料品小売業	I58100 飲食料品小売業 M77100 持帰り・配達飲食サービス業

セーフティネット保証5号の認定業種が見直しされます！

セーフティネット保証5号の原則全業種指定の取扱いについて、本年11月1日以降、業況が改善した業種については指定業種から外されることとなります。

その結果、原則全業種指定の取扱いは終了され、日本標準産業分類（平成19年11月改訂）の細分類に基づく686業種が新たに業種指定されることになりました。

また、原則全業種指定の取扱いが見直しされることに伴い、本年11月1日以降、セーフティネット保証5号にかかる事前保証申込の取扱いを終了いたします。

新たな指定業種については、中小企業庁のホームページをご確認ください。
<http://www.meti.go.jp/press/2012/0820120831001/20120831001.html>

経営力強化保証制度のご案内

1. 経営力強化保証制度とは

中小企業者の資金調達にあたって、金融機関が認定経営革新等支援機関 ※ と連携して中小企業者の事業計画の策定支援や継続的な経営支援を行い、中小企業者の経営力の強化を図ることを目的として創設された制度です。

※ 認定経営革新等支援機関

…中小企業の新たな事業活動の促進に関する法律第17条第1項（平成24年8月30日施行）の規定に基づき主務大臣の認定を受けた税理士・金融機関等の専門家です。

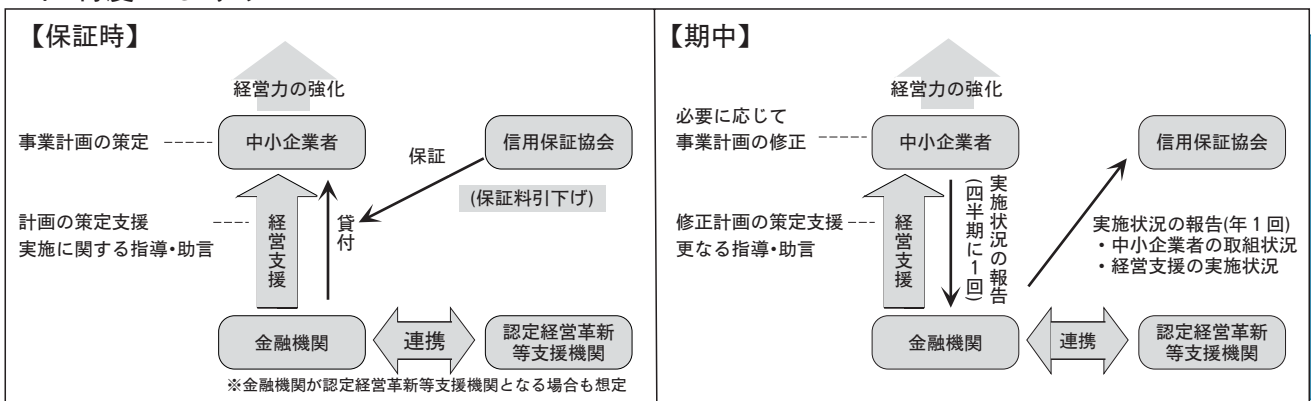
2. ご利用いただける方

金融機関および認定経営革新等支援機関の支援を受けつつ、自ら事業計画の策定ならびに計画の実行および金融機関への当該計画の進捗報告を行う中小企業者です。

3. 制度の特徴

- 中小企業者が認定経営革新等支援機関の力を借りながら、経営改善に取り組む場合に信用保証料を減免（概ね▲0.2%）し、金融面だけではなく、経営の状態を改善する取り組みを強力にサポートします。
- 中小企業者は、認定経営革新等支援機関の支援を受けつつ、自ら事業計画を策定・実行し、その進捗を金融機関に対して四半期毎報告していただきます。（金融機関は経営支援の実施状況を含め信用保証協会に対して年1回の報告をします。）

4. 制度のしくみ



5. 制度概要

保証限度額	2億8,000万円 普通保証 2億円以内 無担保保証 8,000万円以内 中小企業者が組合等の場合は、4億8,000万円以内
保証割合	金融機関が選択した責任共有制度の方式（ただし、責任共有制度の対象除外となる信用保証協会の保証付きの既往借入金（平成19年9月30日以前に信用保証協会が申込み受付した保証であって保証割合が100%の保証を含む）を本制度で借り換える場合であって、信用保証協会の保証付きの既往借入金の範囲内の額を借り換える場合は、責任共有制度の対象除外。）
資金用途	事業資金（ただし、事業計画の実施に必要な資金に限る）
保証期間	一括返済の場合 1年以内 分割返済の場合 運転資金5年以内、設備資金7年以内 ただし、本制度によって保証付きの既往借入金を借り換える場合は、10年以内。なお、据置期間はそれぞれ1年以内。
貸付金利	金融機関所定利率
返済方法	一括返済または分割返済
担保	必要に応じ
連帯保証人	原則として法人代表者以外の保証人は不要
保証料率	責任共有制度の対象の場合 0.45%～1.75% 責任共有制度の対象除外の場合 0.5%～2% 原則、申込時の信用力に対応した保証料率よりも一区分低い料率を適用。 （※1、※2）
申込方法	金融機関経由
添付書類	信用保証協会所定の申込資料の他、以下の書面が必要 ○「経営力強化保証」申込人資格要件等届出書 ○事業計画書（申込人が策定したもの） ○認定経営革新等支援機関による支援内容を記載した書面 （事業計画書に記載されている場合は不要）

- ※1 貸借対照表を作成していない等により、信用保証協会が保証料率の判定ができない場合は、通常の保証料率が適用されます。
- ※2 特別な理由なく金融機関に対する四半期毎の報告（「制度の特徴」参照）を怠った場合、通常の保証料率が適用され、差額保証料を追加でお支払いただく場合があります。

経営安定関連（セーフティネット）保証5号 にかかるとモニタリングについて

経営安定関連（セーフティネット）保証5号にかかると業況報告書の提出時期（平成24年10月1日～11月末日まで）が到来いたしました。

そこで、モニタリング及び業況報告書の概要についてご紹介します。

1. モニタリング及び業況報告書提出の対象先

平成23年6月1日以降に協会が保証申込を受付し、「セーフティネット保証5号」を利用した中小企業者が対象です。ただし、一件あたりの保証金額が1,250万円以下の場合、もしくは保証期間が1年以内の場合は対象から除きます。

2. モニタリング及び業況報告書の提出期間

モニタリング期間は、上半期（4月～9月）と下半期（10月～3月）の定期とし、貸付後の次の半期が第1回目のモニタリング期間となります。

業況報告書の提出期間は、モニタリング期間が上半期である場合には、10月～11月末日までに、下半期である場合には、4月～5月末日までに提出してください。

<p>《例1》 融資実行日：平成24年3月30日 モニタリング期間：平成24年4月 ～平成24年9月 業況報告書提出期限：平成24年11月末日まで</p>	<p>《例2》 融資実行日：平成24年8月30日 モニタリング期間：平成24年10月 ～平成25年3月 業況報告書提出期限：平成25年4月末日まで</p>
-----------------------------------------------------------------------------------------------------------------------------------------------------------------------------------	-----------------------------------------------------------------------------------------------------------------------------------------------------------------------------------

3. 実施期間

対象となる保証が完済するまで半年に一度（初回の報告を除く）業況報告書を提出する必要があります。

4. モニタリングの方法

対象先の事務所や店舗等へ、金融機関職員が訪問してください。

対象先が金融機関を来訪した場合や、電話やメールによる接触は、業況報告書中の訪問回数には含みません。

5. 業況報告書の提出先

当協会の本店または支店の保証事務課です。お客様の取扱いの別（本店または支店）に応じてご提出ください。

6. 対象先リストの提供

希望する金融機関（本部またはとりまとめ店）には、モニタリング及び「業況報告書」提出の対象先一覧を半期毎に当協会より提供します。

提供方法については、当協会（※）へお問い合わせください。

※ お問い合わせ先 業務企画課 TEL 043-221-8185

大事なポイント！

Q&A

Q. モニタリング対象の保証付融資を取扱っている金融機関が、「業況報告書」の提出期限が到来しているにもかかわらず提出をしていない状態で、新たな保証申込を行うことはできますか？

A. できません。

新たな保証申込は「業況報告書」の提出を受けた後の取扱いになります。
保証条件変更申込についても同様の取扱いになります。

Q. 複数金融機関による保証利用がある場合において、他金融機関が「業況報告書」の提出期限が到来しているにも関わらず提出をしていない状態で、当金融機関が新たな保証申込を行うことはできますか？

A. できます。

「業況報告書」の提出が必要な他金融機関に対しては、協会から提出を依頼します。条件変更申込についても同様の取扱いになります。

Q. 同一金融機関が複数口のセーフティネット保証の利用をしている場合、口数毎に「業況報告書」を作成する必要はありますか？

A. 必要ありません。

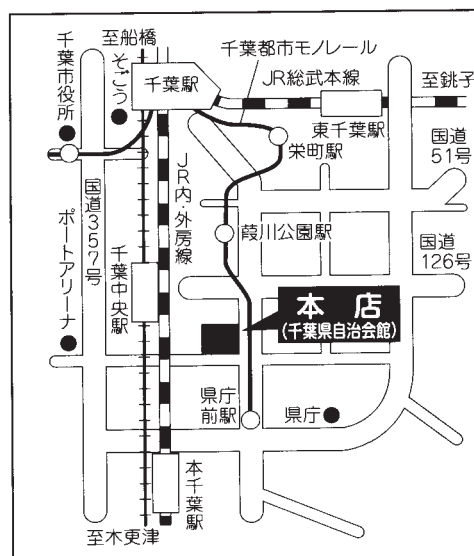
「業況報告書」は1企業につき1つの業況報告書で足りります。
報告対象の保証のうち、貸付実行日が最も古い案件のモニタリング期間及び「業況報告書」の提出期限に則ってください。

○本店

〒260-8501

千葉市中央区中央4-17-8 (千葉県自治会館)

保証第一部	保証事務課	TEL 043-221-8111
	保証課	TEL 043-221-8111
保証第二部	保証課	TEL 043-221-8111
	企業支援課	TEL 043-221-8111
期中支援部	期中支援課	TEL 043-221-8113
	代位弁済課	TEL 043-221-8114
債権管理部	管理事務課	TEL 043-221-8116
	債権管理課	TEL 043-221-8115
総務部	総務課	TEL 043-221-8181
	経理課	TEL 043-221-8182
検査室		TEL 043-221-8183
業務企画部	業務企画課	TEL 043-221-8185
	情報システム課	TEL 043-221-8186
	信用保険課	TEL 043-221-8184

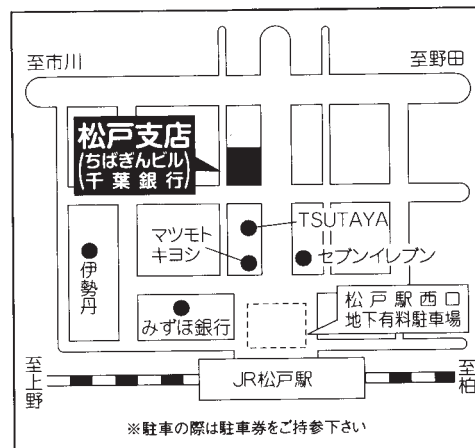


○松戸支店

〒271-0091

松戸市本町7-10 (ちばぎんビル)

保証事務課	TEL 047-365-6022
保証課	TEL 047-365-6010
期中支援課	TEL 047-365-6009



発行 **千葉県信用保証協会**

業務企画課

TEL 043-221-8185 FAX 043-221-8422

<http://www.chiba-cgc.or.jp/>