

保 証 概 況

(2 0 1 3 . 3)



千葉県信用保証協会



目 次

金融機関店舗別保証利用状況	1
1. 保証承諾額ベスト100	1
保証状況	2
1. 金額別保証状況	3
2. 期間別保証状況	3
3. 資金用途別保証状況	4
4. 新規・継続別保証状況	4
5. 業種別保証承諾状況	4
6. 制度別保証状況	5
7. 金融機関別保証状況	6
8. 市町村制度別保証状況	9
9. 市町村別保証状況	10
協会だより	12
セーフティネット保証5号の認定業種が見直しされます	12
『千葉ものづくり製品・技術展示会2013』へ出展いたしました	12

注：本保証概況の統計資料の個々の金額は、四捨五入し千円単位にしたものです。

そのため、個々の金額と合計欄の金額が一致しない場合があります。

注：構成比の数字は、小数点第二位を四捨五入したものです。そのため、個々の構成比の合計が、100%にならない場合があります。

注：前年比*印は、1,000%以上の数値です。

注：前年比-印は、前年が0、または、比較項目がない場合です。

金融機関店舗別保証利用状況

1. 金融機関店舗別保証承諾額ベスト100

平成 25 年 2 月実績

(単位：百万円)

順位	金融機関名	金額	順位	金融機関名	金額
1	三井住友銀行 柏支店	536	51	千葉銀行 八千代支店	171
2	千葉銀行 柏西口支店	404	52	千葉銀行 横芝支店	170
3	千葉銀行 船橋支店	404	53	千葉銀行 志津支店	170
4	千葉銀行 中央支店	396	54	千葉銀行 稲毛支店	170
5	千葉銀行 五井支店	384	55	館山信用金庫 鋸南支店	169
6	千葉興業銀行 船橋支店	373	56	みずほ銀行 市川支店	169
7	千葉銀行 柏支店	326	57	千葉銀行 馬橋支店	168
8	千葉興業銀行 小倉台支店	325	58	千葉銀行 蘇我支店	165
9	千葉銀行 松戸支店	312	59	千葉興業銀行 八千代支店	165
10	千葉銀行 船橋北口支店	311	60	千葉銀行 薬円台支店	162
11	千葉銀行 八街支店	305	61	千葉銀行 初石支店	160
12	千葉銀行 木更津支店	299	62	千葉銀行 千城台支店	158
13	千葉興業銀行 習志野支店	298	63	千葉銀行 佐倉支店	157
14	みずほ銀行 千葉支店	295	64	三菱東京UFJ銀行 千葉支店	156
15	千葉銀行 松戸支店	290	65	三井住友銀行 本八幡支店	156
16	千葉銀行 行徳支店	285	66	千葉銀行 本店営業部	155
17	千葉興業銀行 柏支店	275	67	千葉銀行 銚子支店	154
18	千葉銀行 四街道支店	272	68	千葉銀行 江戸川台支店	153
19	三井住友銀行 千葉支店	259	69	千葉銀行 我孫子支店	150
20	千葉銀行 船橋支店	257	70	みずほ銀行 勝田台支店	149
21	千葉銀行 柏支店	245	71	千葉信用金庫 本店	148
22	三井住友銀行 船橋支店	243	72	千葉銀行 流山支店	147
23	千葉銀行 八幡支店	241	73	千葉銀行 八幡支店	146
24	千葉銀行 京成駅前支店	241	74	千葉信用金庫 赤坂支店	146
25	千葉銀行 成田支店	241	75	千葉興業銀行 木更津支店	144
26	千葉銀行 実籾支店	239	76	千葉銀行 新検見川支店	141
27	千葉銀行 市川支店	237	77	三菱東京UFJ銀行 千葉中央支店	140
28	千葉興業銀行 五井支店	233	78	千葉信用金庫 千葉駅北口支店	139
29	千葉銀行 四街道支店	231	79	千葉銀行 姉崎支店	139
30	千葉銀行 鎌ヶ谷支店	224	80	三菱東京UFJ銀行 船橋支店	136
31	千葉銀行 野田支店	222	81	千葉銀行 松ヶ丘支店	136
32	千葉銀行 川間支店	218	82	千葉銀行 一宮支店	135
33	千葉興業銀行 野田支店	213	82	千葉銀行 袖ヶ浦支店	135
34	千葉興業銀行 原木中山支店	212	84	千葉銀行 本町支店	131
35	千葉銀行 成田支店	206	85	銚子信用金庫 旭中央支店	128
36	千葉銀行 木更津東支店	204	86	千葉銀行 うすい支店	122
37	千葉銀行 浦安支店	201	87	千葉銀行 八街支店	120
38	千葉銀行 都賀支店	196	88	千葉銀行 東金支店	120
39	みずほ銀行 船橋支店	193	89	千葉銀行 こてはし台支店	120
40	千葉銀行 宮野木支店	192	90	千葉銀行 木更津支店	120
41	千葉銀行 野田支店	190	91	千葉銀行 五井支店	119
42	三井住友銀行 松戸支店	190	91	千葉銀行 大原支店	119
43	千葉興業銀行 鎌ヶ谷支店	188	93	千葉銀行 八柱支店	118
44	千葉興業銀行 津田沼支店	182	94	千葉興業銀行 勝田台支店	117
45	千葉銀行 津田沼駅前支店	181	95	千葉興業銀行 辰巳台支店	117
46	千葉銀行 さつきが丘支店	180	96	千葉銀行 流山支店	114
47	千葉興業銀行 千葉支店	178	97	千葉興業銀行 鎌取支店	114
48	千葉銀行 幕張支店	176	98	千葉興業銀行 四街道支店	113
49	千葉銀行 稲毛東口支店	176	99	千葉銀行 蘇我支店	113
50	千葉銀行 市川支店	174	100	東日本銀行 柏支店	113

注：保証承諾額が百万円単位で同額の店舗は、円単位で順位付けを行っています。

保証状況

(単位：千円・%)

保証			承諾			月別	保証債務残高					
平成24年度			平成23年度				平成24年度			平成23年度		
件数	金額	前年同月比	件数	金額	前年同月比		件数	金額	前年同月比	件数	金額	前年同月比
2,342	25,171,771	62.8	2,823	40,090,215	98.7	4	108,629	1,224,074,745	104.1	104,190	1,175,472,414	103.6
3,271	39,752,351	83.8	3,321	47,456,083	92.0	5	108,317	1,211,448,149	103.2	104,048	1,173,659,234	103.8
3,731	47,140,132	45.7	5,490	103,234,140	154.9	6	108,399	1,210,875,508	99.9	104,925	1,211,718,484	106.4
3,204	38,670,559	68.4	4,022	56,561,590	130.1	7	108,647	1,208,373,429	97.4	106,252	1,240,768,780	108.6
2,917	35,665,574	94.4	3,098	37,778,175	97.8	8	108,849	1,203,219,771	96.6	106,816	1,245,141,998	109.1
3,903	50,951,686	109.2	3,793	46,653,211	76.5	9	109,092	1,202,926,088	96.5	107,119	1,246,953,482	108.7
19,368	237,352,074	71.5	22,547	331,773,415	109.9	上期計	—	—	—	—	—	—
2,885	35,767,319	112.5	2,732	31,784,343	85.1	10	109,388	1,200,473,368	96.5	107,208	1,244,534,111	108.3
3,471	41,511,468	102.0	3,279	40,716,327	79.8	11	109,410	1,195,188,836	96.5	107,131	1,238,862,430	107.8
3,967	46,643,902	89.7	4,280	51,997,883	74.3	12	109,939	1,198,276,205	96.0	108,010	1,248,343,007	107.1
2,632	30,949,749	104.6	2,475	29,586,730	80.4	1	110,088	1,191,908,020	96.4	107,976	1,236,479,598	106.7
2,904	36,417,906	107.3	2,804	33,932,351	71.6	2	110,059	1,185,336,658	96.4	108,084	1,229,749,403	106.1
			4,355	57,427,194	85.0	3				108,403	1,228,188,713	105.1
			19,925	245,444,828	74.6	下期計	—	—	—	—	—	—
35,227	428,642,417	82.5	42,472	577,218,242	91.5	合計	—	—	—	—	—	—

(単位：千円・%)

代位弁済額 (元利)						月別	対債務者回収 (総回収)					
平成24年度			平成23年度				平成24年度			平成23年度		
件数	金額	前年同月比	件数	金額	前年同月比		完済件数	回収金額	前年同月比	完済件数	回収金額	前年同月比
187	2,338,813	138.6	161	1,687,015	83.4	4	36	372,133	105.7	18	352,002	85.6
176	2,422,662	144.0	147	1,682,427	70.1	5	17	336,348	76.8	35	437,760	121.6
228	2,841,739	111.8	214	2,541,686	97.8	6	19	415,599	87.7	24	474,023	97.9
163	1,844,333	58.1	238	3,174,710	98.3	7	28	408,912	103.7	29	394,250	81.0
209	2,865,477	115.5	187	2,480,157	93.2	8	18	425,615	93.0	30	457,534	73.4
211	2,495,577	73.6	259	3,390,006	153.9	9	28	393,739	56.8	36	693,083	99.6
1,174	14,808,601	99.0	1,206	14,956,000	98.9	上期計	146	2,352,347	83.8	172	2,808,652	91.7
159	1,932,895	70.5	207	2,740,228	110.5	10	11	346,773	78.3	29	442,610	100.9
237	3,165,931	156.5	170	2,022,434	95.6	11	25	288,683	78.8	23	366,181	79.0
190	1,865,034	74.7	181	2,498,225	92.1	12	31	577,269	125.7	30	459,189	62.4
145	1,814,194	68.5	176	2,649,515	131.6	1	15	403,015	79.8	31	504,884	98.1
198	2,299,004	98.2	196	2,340,411	101.1	2	27	369,570	74.1	19	498,807	59.5
			296	4,044,237	96.0	3				2	452,575	58.5
			1,226	16,295,050	102.8	下期計				134	2,724,246	72.4
2,103	25,885,659	95.1	2,432	31,251,050	100.9	合計	255	4,337,658	85.4	306	5,532,898	81.1

1. 金額別保証状況

(単位：千円・%)

2 月				金 額	年 度 累 計				
件 数	金 額	構成比	前年比		件 数	金 額	構成比	前年比	
156	139,949	0.4	105.0	1,000千円以下		1,732	1,562,828	0.4	104.1
270	488,223	1.3	109.8	1,000千円超	2,000 "	3,182	5,743,298	1.3	99.9
324	939,825	2.6	97.1	2,000 "	3,000 "	3,913	11,364,927	2.7	94.5
500	2,295,440	6.3	98.8	3,000 "	5,000 "	5,964	27,739,408	6.5	92.5
629	5,341,670	14.7	105.0	5,000 "	10,000 "	7,742	66,324,309	15.5	93.8
428	5,527,150	15.2	101.7	10,000 "	15,000 "	5,610	71,222,205	16.6	96.3
182	3,538,140	9.7	93.9	15,000 "	20,000 "	2,257	43,676,323	10.2	85.8
207	5,767,158	15.8	115.5	20,000 "	30,000 "	2,352	65,666,620	15.3	87.5
118	5,183,200	14.2	91.9	30,000 "	50,000 "	1,639	71,217,889	16.6	79.5
21	1,218,400	3.3	124.0	50,000 "	60,000 "	230	13,252,257	3.1	82.7
14	942,500	2.6	127.9	60,000 "	70,000 "	171	11,461,322	2.7	108.1
37	2,933,000	8.1	162.0	70,000 "	80,000 "	300	23,749,720	5.5	37.0
7	678,250	1.9	103.6	80,000 "	100,000 "	74	7,002,520	1.6	97.6
11	1,425,000	3.9	149.1	100,000 "	200,000 "	61	8,658,790	2.0	70.9
				200,000 "	300,000 "				
				300,000 "	400,000 "				
				400,000 "	500,000 "				
				500,000千円超					
2,904	36,417,906	100.0	107.3	合 計		35,227	428,642,417	100.0	82.5

2. 期間別保証状況

(単位：千円・%)

2 月				期 間	年 度 累 計				
件 数	金 額	構成比	前年比		件 数	金 額	構成比	前年比	
117	1,139,767	3.1	130.0	3 ヲ月以下		1,007	9,513,641	2.2	107.0
823	6,735,061	18.5	108.6	3 ヲ月超	6 "	11,255	90,308,319	21.1	103.6
339	3,984,330	10.9	96.7	6 "	1 ヲ年以下	4,309	53,804,272	12.6	109.2
66	955,105	2.6	131.0	1 ヲ年超	2 "	804	9,538,781	2.2	82.8
194	1,916,045	5.3	137.0	2 "	3 "	2,050	19,874,788	4.6	100.2
22	93,210	0.3	37.1	3 "	4 "	260	1,540,463	0.4	76.8
741	8,702,870	23.9	106.7	4 "	5 "	8,875	111,442,078	26.0	99.8
439	7,630,898	21.0	97.0	5 "	7 "	5,010	84,427,271	19.7	75.9
137	4,055,220	11.1	111.6	7 "	10 "	1,460	40,811,045	9.5	36.8
26	1,205,400	3.3	171.3	10 ヲ年超		197	7,381,760	1.7	99.9
2,904	36,417,906	100.0	107.3	合 計		35,227	428,642,417	100.0	82.5

3. 資金使途別保証状況

(単位：千円・%)

2 月				資金使途	年度累計			
件数	金額	構成比	前年比		件数	金額	構成比	前年比
2,632	33,359,016	91.6	107.9	運 転	32,296	397,321,477	92.7	82.1
226	2,507,290	6.9	106.5	設 備	2,294	23,414,170	5.5	94.3
46	551,600	1.5	84.3	運 転・設 備	637	7,906,770	1.8	72.4
2,904	36,417,906	100.0	107.3	合 計	35,227	428,642,417	100.0	82.5

4. 新規・継続別保証状況

(単位：千円・%)

2 月				区 分	年度累計			
件数	金額	構成比	前年比		件数	金額	構成比	前年比
188	1,532,382	4.2	115.3	新 規	2,162	14,632,582	3.4	81.0
2,716	34,885,524	95.8	107.0	継 続	33,065	414,009,835	96.6	82.5
2,904	36,417,906	100.0	107.3	合 計	35,227	428,642,417	100.0	82.5

5. 業種別保証承諾状況

(単位：千円・%)

保 証 承 諾						業 種	保 証 債 務 残 高			代 位 弁 済 年 度 累 計 (元 利)		
2 月			年 度 累 計				件数	金 額	前年比	件数	金 額	前年比
件数	金 額	前年比	件数	金 額	前年比							
340	5,794,140	154.5	3,879	55,691,860	80.7	製 造 業	13,524	178,629,608	95.1	269	4,114,603	131.5
8	37,500	68.8	62	438,850	69.6	農 林 漁 業	135	1,080,113	100.9			
			13	175,500	41.7	鉱業・採石業・ 砂利採取業	59	1,283,883	90.7	1	8,968	225.4
963	11,316,217	106.7	11,654	132,056,990	85.6	建 設 業	31,585	320,934,960	95.4	717	9,396,072	81.8
448	6,399,215	99.7	5,266	76,950,505	78.4	卸 売 業	14,402	202,275,263	97.2	361	4,934,337	126.1
395	3,579,605	93.6	5,118	48,704,800	79.4	小 売 業	18,622	153,166,364	96.1	301	2,726,572	60.8
118	1,910,000	92.2	1,601	24,560,106	79.9	運 送 倉 庫 業	5,667	79,224,768	96.6	96	1,406,910	107.6
185	2,574,590	88.9	2,180	31,408,647	85.7	不 動 産 業	5,972	68,550,956	98.0	97	1,296,002	197.4
439	4,779,139	111.7	5,382	58,246,619	85.6	サ ー ビ ス 業	19,797	179,173,842	98.1	260	2,000,180	96.2
8	27,500	88.3	72	408,540	87.6	そ の 他	296	1,016,900	95.3	1	2,016	23.4
2,904	36,417,906	107.3	35,227	428,642,417	82.5	合 計	110,059	1,185,336,658	96.4	2,103	25,885,659	95.1

6. 制度別保証状況

(単位：千円・%)

保 証 承 諾						制 度	保 証 債 務 残 高			代 位 弁 済 累 計 (元 利)		
2 月			年 度 累 計				件 数	金 額	前 年 比	件 数	金 額	前 年 比
件 数	金 額	前 年 比	件 数	金 額	前 年 比							
454	12,903,758	124.4	4,894	128,890,429	65.3	協 会 制 度	32,063	586,447,282	92.5	794	13,908,026	95.0
297	7,737,658	141.9	2,992	75,529,887	123.8	普 通 保 証	11,359	175,036,343	103.0	290	3,573,696	75.3
62	2,474,450	113.6	663	22,404,206	85.0	経 営 安 定	1,743	41,412,004	155.4	24	328,031	282.7
			2	16,500	91.7	特 別 小 口	22	46,858	92.1			
5	32,300	68.8	78	372,200	98.7	小 口 零 細 企 業 保 証 制 度	290	911,838	104.4	14	55,091	170.8
7	118,500	85.3	75	1,330,973	102.4	根 保 証	244	3,803,753	88.2	3	44,868	42.7
12	250,000	95.1	92	2,337,300	95.3	当 座 貸 越	375	7,853,097	92.9	11	277,527	134.3
1	30,000	—	4	248,900	19.6	長 期 経 営	393	9,696,170	85.8	6	135,380	128.6
16	66,000	40.9	285	1,339,000	69.8	カ ー ド ロ ー ン	1,067	3,962,647	87.0	14	46,561	170.4
						金 融 環 境 変 化	533	4,543,581	85.9	31	220,559	86.0
26	1,080,650	168.8	342	13,269,783	151.6	借 換 保 証 (注 1)	2,285	28,355,649	142.2	65	775,695	96.1
5	264,000	253.8	45	2,960,000	162.3	特 定 社 債	177	9,014,010	102.8			
2	43,200	—	24	1,351,080	71.5	A B L	31	2,035,045	81.9	2	165,676	210.7
						予 約 保 証						
						景 気 対 応 緊 急 保 証 (注 2)	10,508	224,310,102	77.4	272	6,980,383	88.0
			1	16,400	5.4	東 北 地 震 災 害	15	250,673	92.9			
15	587,000	45.1	218	5,869,800	7.1	東 日 本 大 震 災 復 興 緊 急	2,688	68,905,121	92.6	49	1,088,999	*
6	220,000	244.4	73	1,844,400	82.0	そ の 他 (注 3)	333	6,310,389	91.2	13	215,562	141.0
1,954	18,085,578	99.4	24,537	231,343,967	92.5	県 制 度	55,704	429,111,210	100.0	1,096	10,293,270	94.2
884	5,438,900	97.4	12,287	79,772,204	98.6	サ ポ ー ト 短 期 資 金	8,677	46,826,691	99.5	229	1,337,446	91.0
(149)	(386,450)	(93.1)	(1,870)	(4,979,460)	(102.8)	(うち小口零細)	(1,178)	(2,398,031)	(102.4)	(11)	(11,763)	(68.8)
132	2,794,155	92.9	1,731	31,895,032	84.6	セ ー フ テ ィ ネ ッ ト 資 金	14,443	144,963,377	84.0	290	4,035,072	79.6
42	726,200	30.4	708	11,587,850	23.7	セ ー フ テ ィ ・ 震 災 復 興	3,516	45,517,791	106.7	39	825,661	923.4
2	8,000	46.8	5	60,465	70.2	環 境 保 全 資 金	26	181,443	96.2	1	4,174	51.4
467	6,861,958	136.5	5,236	82,215,293	140.0	事 業 資 金 運 転	10,619	122,075,052	127.1	174	2,186,238	105.2
39	371,310	116.7	358	3,789,516	126.6	事 業 資 金 設 備	1,450	12,047,145	110.8	13	141,802	108.0
376	1,810,955	103.4	3,971	20,555,987	107.8	小 規 模	13,465	41,565,283	105.4	226	995,742	100.4
(265)	(881,835)	(108.4)	(2,746)	(9,468,367)	(106.3)	(うち小口零細)	(9,354)	(20,491,508)	(109.0)	(122)	(329,699)	(108.9)
12	74,100	87.2	226	1,198,470	75.9	創 業 資 金	1,455	4,540,396	90.8	43	152,310	75.4
			15	269,150	166.6	挑 戦 資 金	180	2,355,071	91.5	10	70,016	23.3
						そ の 他 (注 4)	1,873	9,038,960	70.4	71	544,809	92.9
496	5,428,570	101.2	5,796	68,408,021	94.6	市 町 村 制 度	22,292	169,778,166	102.1	213	1,684,364	102.5
(111)	(417,870)	(148.4)	(1,079)	(4,068,022)	(110.6)	(うち小口零細)	(3,847)	(9,004,002)	(113.1)	(22)	(54,904)	(85.7)
2,904	36,417,906	107.3	35,227	428,642,417	82.5	合 計	110,059	1,185,336,658	96.4	2,103	25,885,659	95.1

注 1. 「資金繰り円滑化借換保証」は「借換保証」に改正されました。

注 2. 「緊急保証」を含む。

注 3. 「長期」「当貸マックス」「海外投資関係」「基盤的技術産業集積関連」「特定事業活動」「研究開発等事業関連」「創業等関連」「特定新技術事業活動関連」「経営革新」「創業関連」「新事業創出関連」「ファースト」「特定信用状関連」「コラボ産学官融資」「農商工等連携事業関連」

注 4. 「設備改善」「経営」「大型店進出対策」「工場移転」「千葉県成田国際空港関係者」「同和」「企業研究所立地」「災害対策」「魅力ある観光施設づくり」「事業振興」「活性化支援」「連鎖倒産」「経済変動対策」「開業育成」「季節」「短期運転資金」「C L O 活用資金」「再生資金」「観光施設資金」「地域商業資金」

7. 金融機関別保証状況

(単位：千円・%)

保 証 承 諾						金 融 機 関	保 証 債 務 残 高			代 位 弁 済 年 度 累 計 (元 利)		
2 月			年 度 累 計				件 数	金 額	前 年 比	件 数	金 額	前 年 比
件 数	金 額	前 年 比	件 数	金 額	前 年 比							
33	957,300	80.4	325	7,161,988	66.8	みずほ銀行	1,523	28,718,482	98.6	40	349,688	48.5
26	717,550	140.2	225	6,891,420	90.2	三菱東京UFJ銀行	1,323	23,939,838	90.6	29	394,904	95.8
66	2,052,300	235.5	436	11,332,173	101.2	三井住友銀行	1,867	36,872,636	103.0	45	872,809	115.1
5	115,500	153.6	84	1,853,600	86.5	りそな銀行	519	8,957,363	91.6	23	327,856	638.8
2	55,000	—	7	163,000	232.9	みずほコーポレート銀行						
						埼玉りそな銀行	24	376,984	100.4			
132	3,897,650	147.1	1,077	27,402,181	86.3	都市銀行小計	5,256	98,865,303	97.4	137	1,945,257	98.8
2	44,500	445.0	15	228,500	99.3	群馬銀行	34	403,157	149.0			
						足利銀行	5	94,935	67.1			
10	207,000	222.6	94	1,549,310	61.1	常陽銀行	515	6,446,943	89.2	13	141,387	113.8
15	136,500	55.8	210	2,224,090	117.6	筑波銀行	595	4,246,349	91.7	21	240,656	111.3
						武蔵野銀行	2	11,634	—			
984	13,388,361	98.9	12,879	180,897,467	77.1	千葉銀行	40,891	521,961,749	96.6	729	10,607,457	113.8
298	4,948,595	143.9	3,683	50,397,843	78.5	千葉興業銀行	10,967	142,586,134	94.0	249	3,647,673	106.1
1	3,000	—	16	207,600	26.9	東京都民銀行	91	1,979,433	90.1	1	54,234	77.0
2	105,000	—	2	105,000	—	横浜銀行	6	78,170	41.7			
			2	15,800	59.6	北陸銀行	15	120,276	83.6			
			3	8,000	51.0	スルガ銀行	36	52,190	77.2	1	885	—
			4	167,800	65.0	阿波銀行	22	650,182	98.6	1	16,366	—
1,312	18,832,956	108.5	16,908	235,801,410	77.4	地方銀行小計	53,179	678,631,152	95.9	1,015	14,708,657	111.6
			1	10,000	—	三菱UFJ信託銀行						
						三井住友信託銀行	14	211,781	—			
						みずほ信託銀行						
			1	10,000	3.6	信託銀行小計	14	211,781	95.5			
						あおぞら銀行						
						新生銀行						
						普通銀行小計						
			2	26,000	216.7	東和銀行	6	42,202	145.6			
540	6,660,725	102.8	6,450	84,001,136	88.1	京葉銀行	20,433	206,637,690	96.9	407	5,071,750	103.7
17	189,400	160.4	125	1,589,660	70.2	東日本銀行	481	4,589,160	86.8	14	191,428	99.5
			1	2,500	—	東京スター銀行	4	10,199	17.4			
						八千代銀行	4	117,355	92.8			
557	6,850,125	103.7	6,578	85,619,296	87.7	第二地方銀行小計	20,928	211,396,606	96.6	421	5,263,178	103.6

(単位：千円・%)

保 証 承 諾						金 融 機 関	保 証 債 務 残 高			代 位 弁 済 年 度 累 計 (元 利)		
2 月			年 度 累 計				件 数	金 額	前 年 比	件 数	金 額	前 年 比
件 数	金 額	前 年 比	件 数	金 額	前 年 比							
						信金中央金庫						
3	28,000	280.0	43	253,580	90.9	水戸信用金庫	135	493,409	103.2	1	1,192	6.9
			6	53,750	96.8	埼玉縣信用金庫	10	130,880	94.6			
294	2,456,110	94.4	3,242	26,208,800	101.5	千葉信用金庫	8,288	58,088,109	96.1	215	1,566,353	59.2
101	669,450	108.4	1,301	9,017,912	112.7	銚子信用金庫	3,285	19,729,438	101.6	32	177,885	50.0
168	1,054,045	58.0	2,059	15,670,147	89.8	東京ベイ信用金庫	5,224	37,028,314	98.1	76	894,903	64.5
71	631,700	270.5	631	3,675,455	102.7	館山信用金庫	1,802	8,339,845	96.3	36	163,915	91.9
51	276,100	64.5	567	3,333,080	87.7	佐原信用金庫	1,685	8,456,413	96.7	5	46,656	19.7
16	67,200	63.5	223	1,367,070	63.6	朝日信用金庫	828	4,362,883	91.9	35	168,270	133.6
						興産信用金庫	7	8,709	68.5			
10	36,500	260.7	65	308,140	105.7	東京シティ信用金庫	183	737,836	113.6			
58	551,860	125.8	767	6,681,051	72.0	東京東信用金庫	2,720	18,662,495	99.7	55	476,508	86.5
1	3,000		18	88,660	41.9	東栄信用金庫	89	578,097	92.0			
2	58,000	87.9	52	441,925	58.7	亀有信用金庫	219	1,527,167	87.8	7	36,444	40.4
3	6,280		51	236,500	97.8	小松川信用金庫	150	530,576	102.2	1	1,048	45.9
3	18,200	202.2	35	252,780	61.9	城北信用金庫	129	963,280	89.1	1	2,646	2.9
781	5,856,445	92.4	9,060	67,588,850	93.5	信用金庫小計	24,754	159,637,450	97.5	464	3,535,819	62.2
						全国信用協同組合連合会						
21	85,850	67.5	410	2,121,910	79.0	房総信用組合	1,606	7,603,957	93.4	19	119,841	39.0
67	623,200	115.0	786	6,666,700	93.4	銚子商工信用組合	2,452	17,205,756	99.2	22	193,361	33.3
26	164,880	102.2	335	2,168,290	84.9	君津信用組合	1,559	8,098,697	92.2	23	97,864	37.2
						中央商銀信用組合						
			5	57,500	261.4	ハナ信用組合	17	109,514	152.1	1	5,326	—
114	873,930	105.2	1,536	11,014,400	88.8	信用組合小計	5,634	33,017,924	96.2	65	416,392	36.1

(単位：千円・%)

保 証 承 諾						金 融 機 関	保 証 債 務 残 高			代 位 弁 済 年 度 累 計 (元 利)		
2 月			年 度 累 計				件 数	金 額	前 年 比	件 数	金 額	前 年 比
件 数	金 額	前 年 比	件 数	金 額	前 年 比							
						J A千葉信連 君津市農業協同組合 市原市農業協同組合 市川市農業協同組合 とうかつ中央農業協同組合 成田市農業協同組合						
						農業協同組合小計						
						中央労働金庫						
						労働金庫小計						
8	106,800	71.2	67	1,206,280	143.9	商 工 組 合 庫 中 央 金 庫 日 本 政 策 行 投 資 銀 行 日本政策金融公庫(旧国民公庫)	290	3,549,405	101.6	1	16,356	11.7
						政府系小計	3	23,240	80.1			
8	106,800	71.2	67	1,206,280	143.9	政府系小計	293	3,572,645	101.4	1	16,356	11.7
						農林中央金庫 三井住友海上火災 富士火災 整理回収機構	1	3,796	75.6			
						その他小計	1	3,796	75.6			
2,904	36,417,906	107.3	35,227	428,642,417	82.5	合 計	110,059	1,185,336,658	96.4	2,103	25,885,659	95.1

8. 市町村制度別保証状況

(単位：千円・%)

保 証 承 諾						市 町 村	保 証 債 務 残 高			代位弁済年度累計 (元 利)		
2 月			年 度 累 計				件数	金 額	前年比	件数	金 額	前年比
件数	金 額	前年比	件数	金 額	前年比							
240	3,388,250	104.1	2,746	43,083,903	87.7	千 葉 市	9,511	106,731,982	102.9	99	1,090,062	101.6
5	45,000	63.4	40	266,500	107.7	銚 子 市	114	490,709	110.7	1	1,525	—
33	193,280	97.9	394	2,296,105	90.9	市 川 市	1,492	5,407,902	110.3	20	56,727	166.9
42	524,540	120.5	543	6,368,941	142.4	船 橋 市	2,539	15,821,059	95.9	37	266,440	156.8
5	24,000	800.0	30	123,960	43.8	館 山 市	109	311,316	86.2			
4	43,100	287.3	50	387,500	319.7	木 更 津 市	121	596,897	130.2			
						松 戸 市	6	2,747	24.7			
6	58,600	47.8	72	619,070	95.5	野 田 市	316	1,506,715	102.8			
9	37,500	54.4	116	747,800	94.9	茂 原 市	509	2,013,943	101.9	3	4,988	12.0
13	114,500	154.7	163	1,162,810	91.5	成 田 市	687	3,163,017	98.7	4	9,731	45.6
1	12,500	125.0	33	331,685	198.3	佐 倉 市	147	706,305	100.5	4	31,339	*
7	38,300	132.1	63	366,200	98.3	東 金 市	282	951,200	99.4	1	3,723	22.4
12	64,000	148.8	68	381,220	130.8	旭 市	227	848,805	109.8			
12	83,600	127.6	143	1,113,070	102.8	習 志 野 市	691	3,001,394	99.5	6	18,763	48.8
8	58,500	25.6	164	1,644,945	77.6	柏 市	792	4,630,550	99.4	5	27,123	42.8
			7	30,000	111.1	勝 浦 市	19	52,204	125.5			
43	357,900	108.7	463	4,750,852	121.2	市 原 市	1,999	12,051,187	97.0	24	151,318	139.9
2	2,000	4.8	38	297,710	67.7	流 山 市	191	950,324	95.2			
1	12,000	—	35	319,300	118.0	八 千 代 市	153	816,897	109.2	2	7,659	—
5	46,000	80.0	49	399,000	98.8	我 孫 子 市	166	835,813	118.4	1	5,255	40.2
1	5,000	142.9	12	53,050	18.7	鴨 川 市	86	309,385	87.5			
3	25,000	250.0	22	169,250	68.0	鎌 ヶ 谷 市	116	473,375	101.7			
4	50,000	333.3	61	464,730	131.4	君 津 市	300	1,295,701	102.3			
8	46,500	183.1	42	213,280	118.9	富 津 市	134	430,405	128.7			
13	81,300	101.2	154	994,430	73.4	浦 安 市	665	2,587,744	98.8	2	4,251	134.6
			3	25,000	114.2	四 街 道 市	31	94,953	67.9			
3	40,000	96.2	37	418,800	108.6	袖 ヶ 浦 市	150	1,027,903	104.1			
3	22,000	733.3	24	114,800	122.1	八 街 市	62	234,490	109.6			
2	6,000	46.2	18	112,200	448.8	印 西 市	31	141,398	216.8			
1	10,000	—	12	98,200	154.6	白 井 市	54	210,942	108.3	2	2,764	—
			3	15,000	40.5	富 里 市	22	45,506	85.8	1	815	—
7	26,700	45.6	67	316,450	139.9	匝 瑳 市	170	639,148	127.9			
2	10,500	17.9	74	472,300	122.1	香 取 市	261	1,018,084	116.7			
			1	3,000	—	い す み 市	1	1,925	41.5			
						大 網 白 里 市	1	2,759	50.1			
495	5,426,570	101.3	5,747	68,161,061	94.3	小 計	22,155	169,404,683	102.0	212	1,682,484	102.4
1	2,000	—	3	11,000	174.6	酒 々 井 町						
						栄 町	12	22,916	101.3			
						多 古 町	2	4,874	58.0			
			12	47,100	208.4	東 庄 町	82	246,431	182.0			
						九 十 九 里 町	38	93,197	125.0	1	1,880	—
						芝 山 町	3	6,065	73.9			
1	2,000	27.0	15	58,100	59.8	小 計	137	373,483	146.1	1	1,880	—
496	5,428,570	101.2	5,796	68,408,021	94.6	合 計	22,292	169,778,166	102.1	213	1,684,364	102.5

9. 市町村別保証状況

(単位：千円・%)

保 証 承 諾						市 町 村	保 証 債 務 残 高			代 位 弁 済 年 度 累 計 (元 利)		
2 月			年 度 累 計				件数	金 額	前年比	件数	金 額	前年比
件数	金 額	前年比	件数	金 額	前年比							
515	6,894,031	99.8	5,921	80,472,709	84.0	千 葉 市	18,975	219,144,409	96.3	438	5,376,344	110.4
67	687,690	97.7	858	9,007,635	75.6	銚 子 市	2,481	26,230,834	95.7	19	191,952	38.1
184	2,560,910	146.0	2,073	26,309,581	72.0	市 川 市	7,261	82,349,956	94.3	164	2,223,951	134.7
222	3,641,238	127.1	2,643	38,265,413	80.0	船 橋 市	8,842	105,351,642	96.4	211	2,791,795	130.0
38	242,000	73.3	387	2,655,640	77.9	館 山 市	1,292	8,090,601	86.8	27	496,711	153.9
84	997,780	125.4	946	11,376,504	96.0	木 更 津 市	2,919	32,222,425	97.1	60	1,016,056	153.6
193	2,367,400	81.8	2,217	28,128,451	76.5	松 戸 市	6,646	76,528,563	97.3	171	2,219,963	126.7
82	1,051,255	96.0	1,032	12,605,501	80.9	野 田 市	3,188	37,280,257	97.6	42	469,242	52.9
42	300,700	80.0	601	5,271,790	77.0	茂 原 市	2,093	18,668,985	93.8	39	467,257	60.6
71	936,250	121.9	860	10,573,653	93.7	成 田 市	2,670	28,325,917	98.5	44	712,776	135.2
65	764,400	94.5	798	9,800,725	85.6	佐 倉 市	2,513	26,854,601	98.4	68	822,261	151.1
35	262,525	63.9	447	5,158,535	107.4	東 金 市	1,282	12,741,482	96.1	15	363,613	42.9
59	480,000	90.4	635	5,533,570	78.5	旭 市	1,794	14,780,717	96.6	14	154,726	22.8
51	704,250	117.7	669	8,469,625	89.3	習 志 野 市	2,239	21,944,024	96.8	45	315,684	41.8
169	2,529,122	103.1	2,107	28,323,680	84.0	柏 市	6,472	76,894,164	97.6	100	1,211,387	71.6
10	59,100	45.9	218	1,996,540	82.2	勝 浦 市	576	4,726,551	98.0	7	74,989	51.8
165	2,192,600	137.7	1,799	23,501,476	90.1	市 原 市	5,826	62,910,172	96.3	113	1,123,554	65.2
63	736,850	81.3	813	9,787,590	80.0	流 山 市	2,272	25,931,920	95.4	55	795,630	134.2
62	1,075,710	121.3	873	12,426,250	94.6	八 千 代 市	2,623	31,370,559	98.6	61	711,638	239.9
37	517,400	157.9	482	5,598,410	78.2	我 孫 子 市	1,470	14,502,316	95.7	23	222,055	99.8
29	153,300	88.0	317	2,388,865	57.2	鴨 川 市	1,039	9,794,522	89.4	11	101,635	158.1
35	519,700	125.2	460	6,208,860	77.1	鎌 ヶ 谷 市	1,392	16,664,841	100.6	18	242,921	61.7
37	274,400	59.9	548	5,549,319	80.0	君 津 市	1,746	16,572,053	99.4	14	85,275	50.9
29	213,800	88.1	377	3,000,659	78.1	富 津 市	1,224	9,492,592	94.0	14	54,230	14.4
62	769,800	100.7	770	10,414,058	90.3	浦 安 市	2,418	29,381,208	100.8	19	156,683	41.8
36	484,600	109.4	427	5,264,640	80.1	四 街 道 市	1,332	14,304,442	98.7	16	126,876	70.4
32	371,245	125.5	380	3,903,795	94.0	袖 ヶ 浦 市	1,066	9,292,208	93.7	18	243,502	476.5
47	680,400	97.4	582	6,584,984	86.5	八 街 市	1,700	17,359,358	97.8	40	454,665	68.4
39	398,000	139.8	399	4,147,650	85.9	印 西 市	1,086	10,848,811	93.7	39	368,395	330.9
21	332,500	136.4	334	4,715,870	91.2	白 井 市	1,034	13,190,312	98.1	28	448,983	151.3

(単位：千円・%)

保 証 承 諾						市 町 村	保 証 債 務 残 高			代 位 弁 済 年 度 累 計 (元 利)		
2 月			年 度 累 計				件 数	金 額	前 年 比	件 数	金 額	前 年 比
件 数	金 額	前 年 比	件 数	金 額	前 年 比							
22	282,600	169.0	341	3,623,970	90.8	富 里 市	1,010	9,904,533	93.3	19	272,357	120.7
21	389,700	352.4	318	2,822,950	82.3	南 房 総 市	1,055	7,659,080	88.7	37	425,856	111.6
29	206,200	71.7	421	4,368,080	104.7	匝 瑳 市	1,091	9,751,020	101.2	8	54,788	19.8
49	328,500	72.0	684	6,265,870	75.4	香 取 市	1,998	17,716,995	93.4	29	372,938	103.4
19	251,300	73.8	313	3,247,130	76.8	山 武 市	976	8,583,262	92.3	10	143,244	102.2
37	233,700	202.4	343	2,805,525	84.0	い す み 市	1,072	7,802,690	99.4	7	27,496	59.8
10	98,700	48.7	199	2,001,703	82.9	大 網 白 里 市	606	5,438,949	98.2	10	143,723	77.7
2,768	34,989,656	107.2	33,592	412,577,207	83.2	小 計	105,279	1,140,606,967	96.9	2,053	25,485,151	99.2
5	45,500	94.8	72	975,100	115.8	酒 々 井 町	226	2,477,511	101.3	2	2,659	2.6
13	59,600	34.7	106	1,114,083	74.9	栄 町	294	3,158,910	96.5	5	11,577	234.2
9	78,500	356.8	38	227,700	68.2	神 崎 町	136	765,509	95.2			
8	68,800	39.1	171	1,825,130	73.8	多 古 町	502	4,920,219	94.5			
10	65,500	104.0	166	1,044,880	92.5	東 庄 町	407	2,681,006	100.0			
12	100,500	141.9	179	1,416,980	87.9	九 十 九 里 町	452	3,564,076	90.4	11	120,642	262.6
9	160,900	93.3	78	950,350	44.3	芝 山 町	250	3,379,184	95.1	5	80,020	48.1
21	298,500	524.6	190	2,614,192	89.4	横 芝 光 町	616	6,333,664	92.5	11	44,179	89.6
13	131,450	424.0	105	1,145,600	116.0	一 宮 町	282	2,200,035	104.5	1	5,035	4.2
3	25,000	781.3	18	201,800	156.6	睦 沢 町	70	528,281	92.0			
1	5,000	5.4	47	468,400	39.4	長 生 村	219	2,174,669	87.5	4	26,155	—
6	43,500	131.8	86	850,130	51.1	白 子 町	273	3,226,641	89.4	10	99,256	*
2	32,000	141.4	38	602,550	66.9	長 柄 町	154	1,614,501	88.1			
			62	465,770	67.7	長 南 町	167	1,766,524	96.0	1	10,986	3.7
10	57,000	185.7	128	898,700	71.8	大 多 喜 町	275	2,538,242	101.1			
3	22,000	46.1	58	479,480	54.9	御 宿 町	221	1,430,857	90.0			
11	234,500	825.7	93	784,365	84.4	鋸 南 町	236	1,969,860	99.4			
136	1,428,250	109.7	1,635	16,065,210	67.0	小 計	4,780	44,729,691	84.7	50	400,508	26.6
2,904	36,417,906	107.3	35,227	428,642,417	82.5	合 計	110,059	1,185,336,658	96.4	2,103	25,885,659	95.1

セーフティネット保証5号の認定業種が見直しされます

セーフティネット保証5号の指定業種について見直しされることとなりました（指定期間：平成25年4月1日～平成25年9月30日）。

その結果、日本標準産業分類（平成19年11月改訂）の細分類に基づく727業種が業種指定されることとなります。

詳細については、中小企業庁のホームページにてご確認ください。

(<http://www.chusho.meti.go.jp/kinyu/2013/03085gou.htm>)

『千葉ものづくり製品・技術展示会2013』へ出展いたしました

このたび、千葉県が主催し3月1日（金）から3月3日（日）までの3日間開催した「千葉ものづくり製品・技術展示会2013」へ出展いたしました。


この展示会は、千葉県が県内で活躍する「ものづくり中小企業」の独創的で優れた製品・技術を一堂に展示し、県内ものづくり産業に関して広く情報発信するとともに、出展企業の販路開拓を支援することを目的に開催したもので、経営と金融の一体的な取組を実践する当協会の活動により、賛同したものです。

当日は、パネル展示のほか、会場内の一画で「個別経営相談会」を開催し、中小企業者様の相談にお応えしました。

当協会では、これからもお客様の多様なニーズに応じていくため、より一層積極的に取り組みをして参ります。



オープニングセレモニー



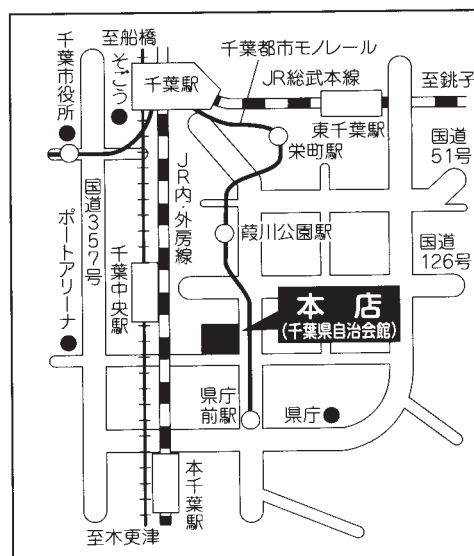
会場内の様子

○本店

〒260-8501

千葉市中央区中央4-17-8 (千葉県自治会館)

保証第一部	保証事務課	TEL 043-221-8111
	保証課	TEL 043-221-8111
保証第二部	保証課	TEL 043-221-8111
	企業支援課	TEL 043-221-8111
期中支援部	期中支援課	TEL 043-221-8113
	代位弁済課	TEL 043-221-8114
債権管理部	管理事務課	TEL 043-221-8116
	債権管理課	TEL 043-221-8115
総務部	総務課	TEL 043-221-8181
	経理課	TEL 043-221-8182
検査室		TEL 043-221-8183
業務企画部	業務企画課	TEL 043-221-8185
	情報システム課	TEL 043-221-8186
	信用保険課	TEL 043-221-8184

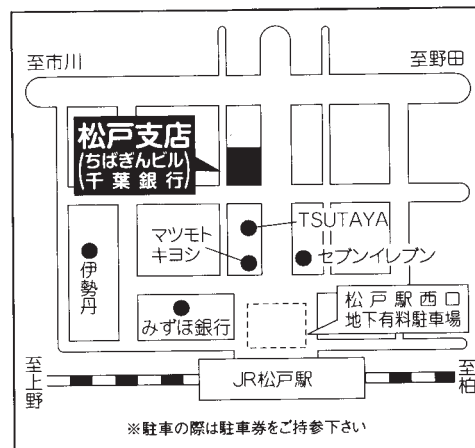


○松戸支店

〒271-0091

松戸市本町7-10 (ちばぎんビル)

保証事務課	TEL 047-365-6022
保証課	TEL 047-365-6010
期中支援課	TEL 047-365-6009



発行 **千葉県信用保証協会**

業務企画課

TEL 043-221-8185 FAX 043-221-8422

<http://www.chiba-cgc.or.jp/>