

保 証 概 況

(2 0 1 4 . 1)



千葉県信用保証協会



目 次

新年のご挨拶	2
千葉県信用保証協会 会長 名 輪 淑 行	
年頭にあたって	3
千葉県商工労働部 部長 佐 藤 忠 信	
金融機関店舗別保証利用状況.....	4
1. 保証承諾額ベスト100	4
2. 保証債務残高ベスト100	5
保証状況	6
1. 金額別保証状況	7
2. 期間別保証状況	7
3. 資金使途別保証状況	8
4. 新規・継続別保証状況.....	8
5. 業種別保証承諾状況	8
6. 制度別保証状況	9
7. 金融機関別保証状況	10
8. 市町村制度別保証状況.....	13
9. 市町村別保証状況	14
協会だより	16
「経営者保証に関するガイドライン」の適用開始 に伴う取扱いについて	16
建売等プロジェクト資金に係る保証条件文について	21
セーフティネット保証5号の指定業種の変更について.....	22

注：本保証概況の統計資料の個々の金額は、四捨五入し千円単位にしたものです。

そのため、個々の金額と合計欄の金額が一致しない場合があります。

注：構成比の数字は、小数点第二位を四捨五入したものです。そのため、個々の構成比の合計が、100%にならない場合があります。

注：前年比*印は、1,000%以上の数値です。

注：前年比-印は、前年が0、または、比較項目がない場合です。

謹賀新年

平成二十六年 午年



新年のご挨拶

千葉県信用保証協会
会長 名輪 淑行



新年あけましておめでとうございます。

年頭にあたり、謹んでご挨拶を申し上げます。

中小企業の皆様ならびに関係機関の皆様におかれましては、平素より当協会の業務に格別のご支援、ご協力を賜り厚くお礼申し上げます。

さて、昨年の経済状況を振り返りますと、平成25年3月末に中小企業金融円滑化法が終了となりましたが、「アベノミクス」による政府の経済政策を機に景況感に明るい兆しが見られ、2020年夏季オリンピックの東京開催決定も追い風となり、全体として持ち直しの動きが続きました。しかしながら、世界経済の不透明要因や円安に伴う輸入原材料価格の上昇などに加え、平成26年4月に実施される消費税増税の影響も懸念されており、中小企業の皆様を取り巻く経営環境は、依然として厳しい状況と考えております。

このような中、当協会では、「経営力強化保証」や「借換保証」などの資金ニーズに応じた政策性の高い保証の推進や、貸付条件の変更への柔軟な対応など、資金繰り支援を積極的に取り組んでまいりました。また、平成25年度より創業支援・経営支援・再生支援に特化した「企業サポート室」を創設しました。さらに、「千葉県中小企業支援ネットワーク」や「経営サポート会議」を活用し、関係機関の皆様と連携して、経営改善や事業再生等への取り組みを強化しております。

本年も、役職員一丸となって中小企業支援に取り組んでまいり所存でございますので、引き続きご支援、ご協力を賜りますようお願い申し上げます。

最後になりましたが、皆様の益々のご繁栄とご健勝を祈念いたしまして、新年のご挨拶とさせていただきます。

年頭にあたって

千葉県商工労働部
部長 佐藤 忠信



平成26年の年頭に当たり、謹んで新年のごあいさつを申し上げます。

昨年は、長期にわたるデフレや円高の影響が続く中、中小企業金融円滑化法が3月に期限を迎え、中小企業の皆様の心配や不安の声をいただきながら始まりました。

そこで県では、平成26年度事業として、経営力強化資金の創設など制度融資の充実を図るとともに経営相談などの施策を最大限活用して支援に取り組んでまいりました。また、金融機関及び支援機関等の皆さまに円滑な資金供給や経営改善支援に御尽力いただきました。更に、国の経済政策に加え、首都圏中央連絡自動車道路の東金・木更津間の開通など、県経済の活性化に繋がる施策の展開もあり、県内の経済情勢は、一部に厳しい状況が残るものの、回復の動きが見られるようになってきたところです。

しかしながら、本年4月には消費増税が実施され、回復の動きを見せている景気の腰折れが懸念されます。このため、国においては、競争力強化のための投資促進、イノベーション創出等を盛り込んだ経済対策が決定されました。

本県では、新たな総合計画「新 輝け！ちば元気プラン」を策定し、次のステージに向けた新たな一步を踏み出しました。通行料金800円の継続が決定した東京湾アクアライン、26年度内に神崎・大栄間の開通が予定される圏央道や年間発着枠30万回の実現を目指す成田空港など、本県のポテンシャルを生かした県経済の活性化に取り組んでまいります。また、本県の魅力を国内外に発信するとともに観光公衆トイレの整備促進等の観光客の受入体制の強化などを通じて観光振興に取り組み、千葉県の更なる発展を目指してまいります。

中小企業の皆様が発展していくためには、このような経済活性化のための施策の活用や景気回復の動きをしっかりと掴んでいくことが大切です。

そのためにも、千葉県信用保証協会をはじめ、金融機関、商工団体、関係行政機関の皆様と一層連携を図り、中小企業の経営革新や円滑な資金調達の支援、適切な情報提供などに全力で取り組んでまいります。

最後になりましたが、皆様の御健勝と御活躍を祈念いたしまして、年頭のごあいさつといたします。

金融機関店舗別保証利用状況

1. 金融機関店舗別保証承諾額ベスト100

平成 25 年 12 月実績

(単位：百万円)

順位	金融機関名	金額	順位	金融機関名	金額
1	千葉銀行 中央支店	759	51	千葉興業銀行 津田沼支店	228
2	千葉銀行 四街道支店	552	52	東京ベイ信用金庫 浦安支店	226
3	千葉銀行 八幡支店	544	53	千葉銀行 松戸支店	223
4	千葉銀行 松戸支店	500	54	千葉銀行 木更津支店	221
5	千葉興業銀行 船橋支店	483	55	千葉興業銀行 稲毛支店	220
6	千葉銀行 本町支店	472	56	千葉興業銀行 浜野支店	217
7	千葉銀行 野田支店	443	57	千葉銀行 幕張支店	213
8	千葉興業銀行 五井支店	418	58	千葉興業銀行 土気南支店	213
9	千葉興業銀行 小倉台支店	392	59	千葉銀行 八街支店	208
10	千葉興業銀行 四街道支店	385	60	千葉銀行 東金支店	206
11	三井住友銀行 千葉支店	370	61	三菱東京UFJ銀行 柏中央支店	200
12	千葉銀行 本店営業部	367	62	千葉銀行 茂原支店	196
13	千葉銀行 柏支店	358	63	千葉銀行 東金支店	194
14	千葉銀行 成田支店	350	64	千葉銀行 中山支店	193
15	千葉銀行 蘇我支店	344	65	千葉銀行 小見川支店	191
16	千葉銀行 行徳支店	340	66	三井住友銀行 柏支店	186
17	千葉銀行 船橋支店	338	67	千葉銀行 本店営業部	186
18	千葉銀行 銚子支店	336	68	千葉銀行 本八幡支店	184
19	千葉興業銀行 千葉支店	331	69	千葉銀行 柏支店	181
20	みずほ銀行 千葉支店	331	70	千葉銀行 鎌ヶ谷支店	178
21	千葉銀行 五井支店	328	71	東京ベイ信用金庫 本店	178
22	千葉銀行 八街支店	326	72	千葉銀行 松ヶ丘支店	177
23	千葉銀行 姉崎支店	304	72	千葉銀行 志津支店	177
24	千葉銀行 成田支店	299	74	千葉銀行 本八幡支店	177
25	千葉銀行 蘇我支店	284	75	千葉銀行 八柱支店	176
26	千葉興業銀行 国分寺台支店	283	76	千葉銀行 幕張支店	176
27	千葉銀行 木更津東支店	283	77	千葉銀行 浦安支店	174
28	千葉銀行 君津支店	282	78	千葉銀行 木更津支店	174
29	千葉銀行 五井支店	281	78	銚子信用金庫 本店営業部	174
30	千葉興業銀行 鎌ヶ谷支店	281	80	千葉銀行 本八幡南支店	173
31	千葉銀行 西船橋支店	281	81	千葉銀行 白井支店	172
32	千葉銀行 船橋支店	280	82	千葉銀行 初石支店	172
33	千葉銀行 野田支店	279	83	千葉銀行 富津支店	165
33	千葉銀行 都賀支店	279	83	千葉信用金庫 稲毛支店	165
35	千葉興業銀行 柏支店	275	85	千葉銀行 佐倉支店	165
36	千葉銀行 実籾支店	274	86	銚子信用金庫 末広支店	164
37	千葉興業銀行 野田支店	273	87	千葉興業銀行 新八千代支店	163
38	千葉興業銀行 成田支店	272	88	千葉興業銀行 幕張テクノガーデン	162
39	千葉銀行 津田沼駅前支店	272	89	千葉銀行 千葉ニュータウン支店	162
40	千葉銀行 浦安支店	270	90	千葉興業銀行 八千代支店	161
41	千葉銀行 稲毛支店	269	91	千葉銀行 みつわ台支店	161
42	千葉銀行 京成駅前支店	268	92	千葉銀行 稲毛東口支店	160
43	千葉興業銀行 梅郷支店	266	93	千葉銀行 江戸川台支店	160
44	千葉銀行 八千代中央支店	264	94	千葉興業銀行 旭支店	160
45	千葉銀行 柏西口支店	260	95	千葉銀行 横芝支店	158
46	千葉興業銀行 南流山支店	249	96	千葉銀行 馬橋支店	157
47	千葉銀行 船橋北口支店	247	97	千葉銀行 袖ヶ浦支店	156
48	千葉興業銀行 浦安支店	245	98	千葉信用金庫 八街中央支店	156
49	千葉銀行 市川支店	242	99	千葉興業銀行 薬円台支店	154
50	千葉興業銀行 夏見支店	242	100	千葉銀行 旭支店	154

注：保証承諾額が百万円単位で同額の店舗は、円単位で順位付けを行っています。

2. 金融機関店舗別保証債務残高ベスト100

平成 25 年 12 月末現在

(単位：百万円)

順位	金融機関名	金額	順位	金融機関名	金額
1	千葉銀行 中央支店	18,136	51	千葉銀行 館山支店	4,745
2	千葉銀行 柏支店	14,639	52	千葉銀行 松戸支店	4,743
3	千葉銀行 船橋支店	14,373	53	千葉銀行 姉崎支店	4,723
4	千葉銀行 成田支店	11,416	54	千葉銀行 野田支店	4,723
5	千葉銀行 四街道支店	11,130	55	三井住友銀行 船橋支店	4,712
6	千葉銀行 松戸支店	9,663	56	千葉銀行 津田沼支店	4,687
7	千葉銀行 五井支店	9,453	57	千葉銀行 蘇我支店	4,684
8	みずほ銀行 千葉支店	9,325	58	千葉銀行 稲毛東口支店	4,593
9	千葉銀行 木更津支店	8,836	59	千葉銀行 西船橋支店	4,555
10	千葉銀行 稲毛支店	8,305	60	千葉興業銀行 浦安支店	4,519
11	千葉銀行 柏支店	8,199	61	千葉銀行 新八千代支店	4,504
12	千葉興業銀行 五井支店	8,059	62	千葉銀行 新検見川支店	4,389
13	千葉銀行 茂原支店	7,660	63	千葉銀行 高根台支店	4,367
14	三井住友銀行 柏支店	7,657	64	みずほ銀行 船橋支店	4,315
15	千葉銀行 市川支店	7,630	65	千葉銀行 茂原東支店	4,300
16	千葉銀行 京成駅前支店	7,588	66	千葉銀行 初石支店	4,222
17	千葉銀行 八幡支店	7,565	67	千葉興業銀行 小倉台支店	4,161
18	三井住友銀行 千葉支店	7,506	68	千葉銀行 佐原支店	4,152
19	千葉銀行 木更津東支店	7,282	69	千葉銀行 新松戸支店	4,119
20	千葉銀行 本町支店	7,276	70	千葉興業銀行 野田支店	4,105
21	千葉銀行 津田沼駅前支店	7,157	71	千葉銀行 四街道支店	4,064
22	千葉銀行 船橋北口支店	7,151	72	千葉銀行 幕張本郷支店	4,047
23	千葉銀行 本店営業部	7,149	73	千葉銀行 江戸川台支店	4,038
24	千葉銀行 鎌ヶ谷支店	7,064	74	千葉興業銀行 銚子支店	4,020
25	千葉銀行 柏西口支店	7,060	75	千葉銀行 千城台支店	3,963
26	千葉銀行 行徳支店	6,950	76	千葉銀行 習志野台支店	3,959
27	千葉銀行 勝田台支店	6,901	77	千葉銀行 我孫子支店	3,941
28	千葉銀行 船橋支店	6,785	78	千葉興業銀行 稲毛支店	3,899
29	千葉銀行 八街支店	6,678	79	千葉銀行 関宿支店	3,891
30	千葉銀行 蘇我支店	6,619	80	千葉銀行 君津支店	3,882
31	千葉銀行 本八幡支店	6,341	81	千葉興業銀行 国分寺台支店	3,867
32	千葉銀行 佐倉支店	6,248	82	千葉銀行 川間支店	3,842
33	千葉興業銀行 柏支店	6,140	83	千葉銀行 志津支店	3,830
34	千葉銀行 都賀支店	5,887	84	千葉銀行 みつわ台支店	3,822
35	千葉銀行 浦安支店	5,859	85	千葉銀行 八柱支店	3,790
36	千葉銀行 八街支店	5,761	86	千葉銀行 本八幡南支店	3,736
37	千葉銀行 銚子支店	5,734	87	りそな銀行 千葉支店	3,675
38	千葉銀行 五井支店	5,706	88	千葉興業銀行 東金サンピア支店	3,611
39	千葉銀行 馬橋支店	5,661	89	千葉銀行 富里支店	3,609
40	千葉銀行 成田支店	5,650	90	千葉銀行 松飛台支店	3,592
41	千葉興業銀行 船橋支店	5,470	91	千葉銀行 鴨川支店	3,582
42	千葉銀行 横芝支店	5,426	92	千葉銀行 常盤平支店	3,581
43	千葉銀行 東金支店	5,393	93	東京ベイ信用金庫 浦安支店	3,572
44	千葉銀行 野田支店	5,347	94	千葉銀行 南行徳支店	3,499
45	千葉興業銀行 千葉支店	5,206	95	千葉銀行 松ヶ丘支店	3,474
46	千葉銀行 木更津支店	5,036	96	千葉銀行 新浦安支店	3,414
47	千葉銀行 実籾支店	4,949	97	千葉銀行 高塚支店	3,363
48	千葉銀行 浦安支店	4,921	98	千葉銀行 袖ヶ浦支店	3,353
49	千葉銀行 八千代支店	4,849	99	千葉銀行 旭支店	3,346
50	千葉銀行 小見川支店	4,746	100	千葉銀行 松ヶ丘支店	3,305

注：保証債務残高が百万円単位で同額の店舗は、円単位で順位付けを行っています。

保証状況

(単位：千円・%)

保証			承諾			月別	保証債務残高					
平成25年度			平成24年度				平成25年度			平成24年度		
件数	金額	前年同月比	件数	金額	前年同月比		件数	金額	前年同月比	件数	金額	前年同月比
2,490	29,303,445	116.4	2,342	25,171,771	62.8	4	110,176	1,180,856,568	96.5	108,629	1,224,074,745	104.1
3,391	42,081,653	105.9	3,271	39,752,351	83.8	5	109,608	1,170,712,274	96.6	108,317	1,211,448,149	103.2
3,672	46,888,122	99.5	3,731	47,140,132	45.7	6	109,379	1,169,107,314	96.6	108,399	1,210,875,508	99.9
3,164	39,554,494	102.3	3,204	38,670,559	68.4	7	109,369	1,166,073,440	96.5	108,647	1,208,373,429	97.4
2,798	33,873,883	95.0	2,917	35,665,574	94.4	8	109,238	1,159,817,860	96.4	108,849	1,203,219,771	96.6
4,092	55,579,213	109.1	3,903	50,951,686	109.2	9	109,314	1,158,821,882	96.3	109,092	1,202,926,088	96.5
19,607	247,279,811	104.2	19,368	237,352,074	71.5	上期計	—	—	—	—	—	—
2,892	35,059,871	98.0	2,885	35,767,319	112.5	10	109,608	1,157,939,764	96.5	109,388	1,200,473,368	96.5
3,398	41,687,325	100.4	3,471	41,511,468	102.0	11	109,395	1,152,158,988	96.4	109,410	1,195,188,836	96.5
4,003	48,660,620	104.3	3,967	46,643,902	89.7	12	109,373	1,152,922,169	96.2	109,939	1,198,276,205	96.0
			2,632	30,949,749	104.6	1				110,088	1,191,908,020	96.4
			2,904	36,417,906	107.3	2				110,059	1,185,336,658	96.4
			4,356	57,025,410	99.3	3				110,131	1,185,842,510	96.6
			20,215	248,315,753	101.2	下期計	—	—	—	—	—	—
29,900	372,687,626	103.2	39,583	485,667,827	84.1	合計	—	—	—	—	—	—

(単位：千円・%)

代位弁済額 (元利)						月別	対債務者回収 (総回収)					
平成25年度			平成24年度				平成25年度			平成24年度		
件数	金額	前年同月比	件数	金額	前年同月比		完済件数	回収金額	前年同月比	完済件数	回収金額	前年同月比
132	1,637,001	70.0	187	2,338,813	138.6	4	15	389,697	104.7	36	372,133	105.7
183	1,893,325	78.2	176	2,422,662	144.0	5	38	543,974	161.7	17	336,348	76.8
160	2,312,555	81.4	228	2,841,739	111.8	6	17	442,914	106.6	19	415,599	87.7
204	2,423,672	131.4	163	1,844,333	58.1	7	34	422,053	103.2	28	408,912	103.7
211	2,381,307	83.1	209	2,865,477	115.5	8	36	495,342	116.4	18	425,615	93.0
267	3,587,390	143.7	211	2,495,577	73.6	9	30	449,166	114.1	28	393,739	56.8
1,157	14,235,250	96.1	1,174	14,808,601	99.0	上期計	170	2,743,146	116.6	146	2,352,347	83.8
159	1,858,234	96.1	159	1,932,895	70.5	10	26	465,013	134.1	11	346,773	78.3
163	2,219,876	70.1	237	3,165,931	156.5	11	34	392,407	135.9	25	288,683	78.8
240	3,354,416	179.9	190	1,865,034	74.7	12	37	859,845	149.0	31	577,269	125.7
			145	1,814,194	68.5	1				15	403,015	79.8
			198	2,299,004	98.2	2				27	369,570	74.1
			365	4,679,542	115.7	3				37	805,610	178.0
			1,294	15,756,601	96.7	下期計				146	2,790,920	102.4
1,719	21,667,776	99.5	2,468	30,565,202	97.8	合計	267	4,460,410	125.1	292	5,143,268	93.0

1. 金額別保証状況

(単位：千円・%)

12 月				金 額	年 度 累 計				
件 数	金 額	構成比	前年比		件 数	金 額	構成比	前年比	
191	176,223	0.4	110.4	1,000千円以下		1,415	1,280,549	0.3	98.5
321	588,650	1.2	92.0	1,000千円超	2,000 "	2,624	4,742,189	1.3	99.3
427	1,240,560	2.5	91.5	2,000 "	3,000 "	3,284	9,517,897	2.6	99.7
693	3,274,429	6.7	101.9	3,000 "	5,000 "	4,993	23,226,047	6.2	99.4
923	7,962,422	16.4	103.7	5,000 "	10,000 "	6,561	55,908,554	15.0	99.8
647	8,214,972	16.9	100.4	10,000 "	15,000 "	4,796	60,935,904	16.4	100.0
259	4,980,939	10.2	110.0	15,000 "	20,000 "	1,976	38,107,903	10.2	103.3
257	6,965,392	14.3	94.8	20,000 "	30,000 "	2,031	56,229,298	15.1	102.0
201	8,702,573	17.9	115.1	30,000 "	50,000 "	1,456	63,216,327	17.0	104.4
26	1,497,160	3.1	110.2	50,000 "	60,000 "	218	12,554,529	3.4	110.1
15	1,008,000	2.1	84.2	60,000 "	70,000 "	155	10,445,394	2.8	105.4
24	1,842,600	3.8	93.1	70,000 "	80,000 "	239	18,840,750	5.1	98.0
11	1,009,700	2.1	154.2	80,000 "	100,000 "	87	8,207,145	2.2	142.6
8	1,197,000	2.5	151.4	100,000 "	200,000 "	65	9,475,140	2.5	147.5
				200,000 "	300,000 "				
				300,000 "	400,000 "				
				400,000 "	500,000 "				
				500,000千円超					
4,003	48,660,620	100.0	104.3	合 計		29,900	372,687,626	100.0	103.2

2. 期間別保証状況

(単位：千円・%)

12 月				期 間	年 度 累 計				
件 数	金 額	構成比	前年比		件 数	金 額	構成比	前年比	
119	1,114,215	2.3	116.9	3 カ月以下		850	8,393,333	2.3	111.2
1,410	11,645,129	23.9	103.3	3 カ月超	6 "	9,787	80,149,271	21.5	105.4
495	5,765,930	11.8	108.6	6 "	1 カ年以下	3,804	48,434,600	13.0	105.8
88	1,396,100	2.9	163.1	1 カ年超	2 "	720	9,446,890	2.5	119.6
207	2,086,100	4.3	93.2	2 "	3 "	1,821	18,476,279	5.0	111.1
22	151,690	0.3	213.9	3 "	4 "	218	1,578,020	0.4	115.9
977	13,130,229	27.0	114.6	4 "	5 "	7,384	93,334,269	25.0	97.7
521	8,766,540	18.0	93.9	5 "	7 "	4,062	72,058,701	19.3	101.7
139	3,822,987	7.9	89.9	7 "	10 "	1,046	32,078,613	8.6	94.9
25	781,700	1.6	86.1	10カ年超		208	8,737,650	2.3	151.0
4,003	48,660,620	100.0	104.3	合 計		29,900	372,687,626	100.0	103.2

3. 資金使途別保証状況

(単位：千円・%)

12 月				資金使途	年度累計			
件数	金額	構成比	前年比		件数	金額	構成比	前年比
3,691	44,809,220	92.1	103.1	運 転	27,262	340,285,748	91.3	101.5
236	2,687,220	5.5	117.1	設 備	2,060	24,652,928	6.6	127.5
76	1,164,180	2.4	132.3	運 転・設 備	578	7,748,950	2.1	114.4
4,003	48,660,620	100.0	104.3	合 計	29,900	372,687,626	100.0	103.2

4. 新規・継続別保証状況

(単位：千円・%)

12 月				区 分	年度累計			
件数	金額	構成比	前年比		件数	金額	構成比	前年比
197	1,298,950	2.7	85.7	新 規	1,739	12,898,593	3.5	104.9
3,806	47,361,670	97.3	104.9	継 続	28,161	359,789,033	96.5	103.1
4,003	48,660,620	100.0	104.3	合 計	29,900	372,687,626	100.0	103.2

5. 業種別保証状況

(単位：千円・%)

保 証 承 諾						業 種	保 証 債 務 残 高			代 位 弁 済 年 度 累 計 (元 利)		
12 月			年 度 累 計				件数	金 額	前年比	件数	金 額	前年比
件数	金 額	前年比	件数	金 額	前年比							
462	7,057,826	109.6	3,328	47,344,001	101.6	製 造 業	13,295	174,584,109	96.7	198	2,887,466	78.6
5	29,500	58.4	66	464,180	122.2	農 林 漁 業	152	1,005,537	91.7	5	226,925	—
4	22,060	—	22	311,560	177.5	鉱業・採石業・ 砂利採取業	68	1,253,429	94.4			
1,308	14,788,600	104.3	9,817	114,257,096	103.2	建 設 業	31,213	309,009,964	95.3	549	6,927,917	85.1
583	7,953,390	96.0	4,512	66,997,316	103.0	卸 売 業	14,385	194,638,117	95.1	361	5,414,261	—
562	5,399,639	97.4	4,149	41,666,477	99.5	小 売 業	18,237	148,912,134	95.8	323	3,120,597	161.4
161	2,133,730	85.4	1,364	20,995,548	100.7	運 送 倉 庫 業	5,686	77,197,347	95.6	74	1,074,850	117.9
264	4,029,435	131.9	1,914	28,173,266	105.9	不 動 産 業	6,100	68,306,665	98.3	31	299,955	26.6
643	7,191,740	110.6	4,661	52,101,682	107.0	サ ー ビ ス 業	19,930	176,967,205	98.3	178	1,715,804	104.2
11	54,700	61.5	67	376,500	105.7	そ の 他	307	1,047,661	102.8			
4,003	48,660,620	104.3	29,900	372,687,626	103.2	合 計	109,373	1,152,922,169	96.2	1,719	21,667,776	99.5

6. 制度別保証状況

(単位：千円・%)

保証承諾			承諾			制度	保証債務残高			代位弁済年度累計 (元利)		
12月		前年比	年度累計		前年比		件数	金額	前年比	件数	金額	前年比
件数	金額		件数	金額								
632	16,308,921	117.4	4,508	122,299,350	114.6	協会制度	30,157	560,944,953	94.5	605	11,051,808	94.0
471	11,631,798	140.0	3,220	85,131,132	137.6	普通保証	11,717	196,395,940	112.9	210	2,967,646	99.4
29	751,000	39.7	291	10,181,400	55.4	経営安定	1,613	42,751,764	107.3	27	661,939	233.1
1	2,600	20.8	1	2,600	15.8	特別小口	16	30,247	59.6			
4	13,500	44.3	53	208,130	69.5	小口零細企業 保証制度	290	904,305	98.2	10	28,134	64.0
5	70,000	59.8	71	1,044,845	96.8	根保証	232	3,629,208	90.7	2	77,918	198.2
6	138,800	110.3	77	2,107,300	109.2	当座貸越	346	7,340,482	92.6	6	98,429	44.2
2	76,000	117.3	12	541,000	247.1	長期経営	360	9,060,713	90.9	3	172,243	205.0
31	161,000	127.3	261	1,181,200	101.7	カードローン	935	3,557,344	88.3	6	14,429	39.0
						金融環境変化	459	3,823,449	81.5	30	341,100	205.4
41	1,478,000	77.4	304	12,331,902	106.5	借換保証(注1)	1,641	35,600,611	128.8	51	898,306	129.2
10	552,000	106.2	33	2,056,000	82.4	特定社債	189	8,995,110	105.3	1	24,006	—
9	456,000	190.6	31	1,804,000	161.7	A B L	37	2,251,928	113.5	1	98,762	59.6
						予約保証						
						景気対応(注2)	9,323	177,122,903	76.0	195	4,159,653	68.4
			1	50,000	304.9	東北地震災害	16	279,780	109.8			
3	115,000	32.7	52	1,418,150	28.5	東日本大震災復興緊急	2,633	60,832,797	86.5	48	1,205,618	158.9
11	515,723	—	36	2,307,991	*	経営力強化	34	2,312,793	*			
9	347,500	182.9	65	1,933,700	124.8	その他(注3)	316	6,055,580	95.0	15	303,626	162.5
2,752	24,822,234	98.1	20,671	193,366,346	98.5	県制度	56,333	420,427,792	96.9	954	9,439,153	108.6
1,483	9,583,650	98.5	10,559	69,064,690	101.1	サポート短期資金	8,841	49,066,683	102.8	167	895,883	78.0
(230)	(635,850)	(115.1)	(1,642)	(4,481,720)	(106.3)	(うち小口零細)	(1,234)	(2,679,709)	(105.3)	(8)	(5,980)	(58.2)
108	2,215,640	72.4	1,097	21,675,717	80.0	セーフティネット 基金	13,073	121,916,026	81.4	265	3,553,197	100.7
21	330,500	29.1	195	3,375,293	33.6	セーフティ・震災復興	3,557	39,068,823	84.9	44	786,597	122.7
4	75,920	—	10	180,920	369.2	環境保全資金	28	282,771	147.8			
655	9,808,600	108.5	4,939	77,289,847	111.7	事業資金運転	12,437	142,256,901	119.0	188	2,346,286	131.5
32	392,880	111.1	311	3,320,964	109.5	事業資金設備	1,604	12,597,423	104.3	9	179,647	165.2
408	2,105,184	114.8	3,325	17,085,248	99.2	小規模	13,915	42,441,751	101.3	181	876,611	110.8
(277)	(977,854)	(101.3)	(2,342)	(7,927,608)	(100.6)	(うち小口零細)	(9,956)	(21,427,926)	(105.1)	(90)	(217,136)	(78.8)
37	246,100	161.4	222	1,025,837	97.8	創業資金	1,437	4,111,408	88.3	32	128,285	103.6
1	12,000	141.2	7	161,070	59.8	挑戦資金	164	1,944,114	79.8	7	161,144	230.2
2	36,760	—	4	156,760	—	経営力強化	3	147,547	—			
1	15,000	—	2	30,000	—	その他(注4)	1,274	6,594,344	69.2	61	511,503	103.8
619	7,529,465	101.2	4,721	57,021,930	97.8	市町村制度	22,883	171,549,424	100.4	160	1,176,814	88.7
(108)	(446,295)	(107.5)	(878)	(3,409,120)	(103.2)	(うち小口零細)	(4,044)	(9,548,748)	(107.0)	(28)	(66,197)	(143.1)
4,003	48,660,620	104.3	29,900	372,687,626	103.2	合計	109,373	1,152,922,169	96.2	1,719	21,667,776	99.5

注1. 「資金繰り円滑化借換保証」は「借換保証」に改正されました。

注2. 「緊急保証」を含む。

注3. 「長期」「当貸マックス」「海外投資関係」「基盤的技術産業集積関連」「研究開発等事業関連」「創業等関連」「特定新技術事業活動関連」「経営革新」「創業関連」「新事業創出関連」「ファースト」「特定信用状関連」「コラボ産学官融資」「農工商等連携事業関連」

注4. 「設備改善」「経営」「大型店進出対策」「工場移転」「千葉県成田国際空港関係者」「同和」「企業研究所立地」「災害対策」「魅力ある観光施設づくり」「事業振興」「活性化支援」「連鎖倒産」「経済変動対策」「開業育成」「季節」「短期運転資金」「C L O活用資金」「再生資金」「観光施設資金」「地域商業資金」「障害者雇用推進資金」

7. 金融機関別保証状況

(単位：千円・%)

保 証 承 諾						金 融 機 関	保 証 債 務 残 高			代 位 弁 済 年 度 累 計 (元 利)		
12 月			年 度 累 計				件 数	金 額	前 年 比	件 数	金 額	前 年 比
件 数	金 額	前 年 比	件 数	金 額	前 年 比							
37	841,500	115.7	215	4,396,860	76.2	みずほ銀行	1,530	26,165,506	90.0	35	415,491	221.6
27	723,800	81.4	201	5,979,132	105.6	三菱東京UFJ銀行	1,279	22,275,702	92.4	19	364,022	95.3
41	893,200	70.1	280	6,751,180	78.4	三井住友銀行	1,939	36,487,749	100.7	27	403,020	49.6
1	15,000	9.7	66	1,604,110	105.5	りそな銀行	503	8,993,000	98.7	15	212,891	106.8
1	23,000	46.0	6	138,000	127.8	埼玉りそな銀行	27	419,968	108.0			
107	2,496,500	80.7	768	18,869,282	87.0	都市銀行小計	5,278	94,341,925	95.3	96	1,395,424	88.2
3	40,000	200.0	12	152,500	93.0	群馬銀行	39	447,050	115.0	2	12,992	-
						足利銀行	5	78,133	79.4			
14	264,700	274.3	67	858,500	67.9	常陽銀行	492	5,289,200	80.0	20	307,961	217.8
23	176,340	52.8	157	1,321,755	65.4	筑波銀行	546	3,536,225	81.2	17	304,079	177.2
			1	1,000	-	武蔵野銀行	2	8,574	69.1			
1,269	17,509,014	96.5	11,026	159,439,420	103.6	千葉銀行	40,696	507,531,434	96.2	589	9,072,690	94.4
636	9,408,608	155.2	3,514	50,301,994	117.7	千葉興業銀行	10,879	140,361,397	96.9	182	2,341,711	83.6
			11	394,600	196.9	東京都民銀行	97	2,000,460	96.2	1	50,427	-
						横浜銀行	6	120,220	86.6			
			1	30,000	189.9	北陸銀行	13	59,162	46.6			
			1	1,000	12.5	スルガ銀行	38	47,599	87.9			
1	50,000	-	3	110,000	77.0	阿波銀行	21	581,432	87.2			
1,946	27,448,662	111.0	14,793	212,610,769	106.1	地方銀行小計	52,834	660,060,885	96.1	811	12,089,860	94.9
						三菱UFJ信託銀行						
						三井住友信託銀行	11	175,365	78.9			
						みずほ信託銀行						
						信託銀行小計	11	175,365	78.9			
						あおぞら銀行						
						新生銀行						
						普通銀行計						
			3	22,000	84.6	東和銀行	9	54,145	123.2			
728	9,817,044	97.7	5,307	74,114,158	104.4	京葉銀行	20,073	202,415,605	97.0	336	4,371,168	110.8
14	140,300	71.8	88	974,344	75.4	東日本銀行	464	4,183,818	89.1	12	166,935	110.5
			1	50,000	*	東京スター銀行	6	58,135	551.8			
						八千代銀行	4	104,105	86.8			
742	9,957,344	97.2	5,399	75,160,502	103.9	第二地方銀行小計	20,556	206,815,808	96.8	348	4,538,103	110.8

(単位：千円・%)

保 証 承 諾						金 融 機 関	保 証 債 務 残 高			代 位 弁 済 年 度 累 計 (元 利)		
12 月			年 度 累 計				件 数	金 額	前 年 比	件 数	金 額	前 年 比
件 数	金 額	前 年 比	件 数	金 額	前 年 比							
						信金中央金庫						
5	14,500	39.1	31	132,930	78.1	水戸信用金庫	140	502,546	104.4	3	4,540	381.0
1	3,000	46.9	1	3,000	5.6	埼玉縣信用金庫	10	108,490	80.2			
385	2,962,325	112.0	2,789	22,634,101	105.4	千葉信用金庫	8,374	58,652,689	99.9	118	786,390	57.0
142	1,114,199	130.9	1,047	7,436,670	98.0	銚子信用金庫	3,317	19,467,904	97.1	19	223,475	177.8
255	1,719,010	94.0	1,768	12,094,557	89.1	東京ベイ信用金庫	5,238	35,189,473	94.4	104	939,075	120.7
60	447,400	100.4	518	2,966,690	111.6	館山信用金庫	1,739	8,360,110	102.6	13	48,590	36.9
58	289,960	70.8	511	2,933,022	104.7	佐原信用金庫	1,725	8,303,257	96.2	26	247,936	531.4
18	169,200	101.3	170	1,147,260	92.5	朝日信用金庫	778	4,005,784	89.0	12	88,864	52.8
						興産信用金庫	5	5,342	57.2			
3	10,000	36.4	43	199,200	76.1	東京シティ信用金庫	176	640,487	83.8			
67	465,700	75.0	556	4,493,483	77.9	東京東信用金庫	2,739	17,146,678	90.4	56	635,175	165.6
3	33,000	210.2	13	81,360	109.0	東栄信用金庫	81	484,972	81.7	4	28,471	—
11	57,800	100.0	58	566,340	148.3	亀有信用金庫	213	1,486,010	93.0	9	44,085	121.0
8	32,300	93.6	40	175,470	86.1	小松川信用金庫	153	494,612	92.9	3	8,261	788.4
4	25,200	77.6	28	117,800	53.6	城北信用金庫	143	892,884	89.4	4	13,985	528.5
1,020	7,343,594	102.3	7,573	54,981,883	97.4	信用金庫小計	24,831	155,741,239	96.5	371	3,068,847	100.4
						全国信用協同組合連合会						
58	291,000	120.8	336	1,910,060	102.1	房総信用組合	1,559	6,976,222	89.1	20	211,135	568.6
96	813,210	103.3	722	5,819,370	103.7	銚子商工信用組合	2,465	17,174,110	99.6	50	258,017	163.0
31	230,310	75.8	260	2,271,160	125.6	君津信用組合	1,508	7,776,047	94.8	17	65,646	83.3
						中央商銀信用組合						
			2	2,000	3.5	ハナ信用組合	18	85,085	75.9			
185	1,334,520	100.2	1,320	10,002,590	107.0	信用組合小計	5,550	32,011,464	95.9	87	534,798	191.3

(単位：千円・%)

保 証 承 諾						金 融 機 関	保 証 債 務 残 高			代 位 弁 済 年 度 累 計 (元 利)		
12 月			年 度 累 計				件 数	金 額	前 年 比	件 数	金 額	前 年 比
件 数	金 額	前 年 比	件 数	金 額	前 年 比							
						J A千葉信連						
						君津市農業協同組合						
						市原市農業協同組合						
						市川市農業協同組合						
						とうかつ中央農業協同組合						
						成田市農業協同組合						
						農業協同組合小計						
						中央労働金庫						
						労働金庫小計						
3	80,000	129.0	47	1,062,600	107.0	商工組合中央金庫	309	3,753,905	105.7	6	40,743	249.1
						日本政策投資銀行						
						日本政策金融公庫(旧国民公庫)	3	18,834	76.3			
3	80,000	129.0	47	1,062,600	107.0	政府系小計	312	3,772,739	105.5	6	40,743	249.1
						農林中央金庫						
						三井住友海上火災						
						富士火災						
						整理回収機構	1	2,744	68.5			
						その他小計	1	2,744	68.5			
4,003	48,660,620	104.3	29,900	372,687,626	103.2	合 計	109,373	1,152,922,169	96.2	1,719	21,667,776	99.5

8. 市町村制度別保証状況

(単位：千円・%)

保 証 承 諾						市 町 村	保 証 債 務 残 高			代位弁済年度累計 (元 利)		
12 月			年 度 累 計				件数	金 額	前年比	件数	金 額	前年比
件数	金 額	前年比	件数	金 額	前年比							
304	4,894,205	102.4	2,113	34,981,647	95.3	千 葉 市	9,792	106,616,264	99.5	85	809,941	101.5
5	41,960	171.3	34	210,070	99.8	銚 子 市	122	532,667	105.4			
26	185,160	88.0	299	1,911,320	98.3	市 川 市	1,552	5,775,350	107.6	15	71,003	190.8
47	534,050	83.7	368	4,522,170	83.6	船 橋 市	2,425	15,070,374	93.3	18	93,168	37.7
1	10,000	100.0	13	55,100	56.2	館 山 市	102	216,696	67.3	4	20,111	—
8	63,000	126.3	83	567,950	172.2	木 更 津 市	191	1,030,296	168.3			
						松 戸 市	2	341	10.2			
10	55,000	47.4	74	530,950	101.0	野 田 市	318	1,476,411	98.0	2	8,608	—
8	40,680	59.8	71	428,260	68.4	茂 原 市	493	1,867,325	93.6	3	20,687	414.8
22	137,300	195.0	215	1,730,690	184.4	成 田 市	770	3,842,869	119.8	2	5,779	59.4
4	42,000	66.7	29	275,200	87.6	佐 倉 市	157	783,821	113.2			
6	37,000	66.8	63	348,100	106.8	東 金 市	297	1,038,619	107.0	2	7,445	200.0
10	73,050	294.6	42	297,890	99.9	旭 市	225	891,212	101.9			
23	229,600	189.4	130	1,044,700	105.6	習 志 野 市	672	2,940,977	94.9	4	15,310	102.4
20	156,000	77.3	160	1,501,560	104.2	柏 市	798	4,741,087	102.0	9	40,666	149.9
			3	12,000	40.0	勝 浦 市	16	40,813	79.3			
58	566,040	109.0	404	4,266,265	106.4	市 原 市	2,045	12,351,500	101.9	5	47,945	37.1
6	26,500	176.7	36	262,600	90.3	流 山 市	198	990,138	100.1			
2	25,000	92.6	35	285,500	100.8	八 千 代 市	157	869,800	106.9			
1	10,000	18.2	49	334,580	94.8	我 孫 子 市	181	868,531	103.3	2	6,460	122.9
1	1,770	—	5	27,970	60.7	鴨 川 市	77	249,034	78.4			
1	2,300	13.9	24	168,100	116.5	鎌 ヶ 谷 市	130	544,232	111.8			
10	80,500	284.0	49	386,350	100.9	君 津 市	315	1,216,126	91.6	1	5,964	—
4	21,900	438.0	37	220,548	206.5	富 津 市	165	575,395	161.7			
16	98,000	87.4	113	752,460	85.9	浦 安 市	660	2,572,732	96.4	5	17,279	406.4
2	30,000	—	4	38,500	154.0	四 街 道 市	24	85,560	82.9			
3	22,800	42.4	51	527,500	139.3	袖 ヶ 浦 市	168	1,173,804	111.3	2	4,221	—
2	18,000	69.2	12	67,700	73.0	八 街 市	66	237,419	106.0			
			7	51,000	48.0	印 西 市	35	156,985	124.7			
			14	109,000	139.4	白 井 市	56	237,848	109.0			
5	43,000	—	48	338,200	*	富 里 市	58	298,094	595.2	1	2,227	—
2	10,150	24.2	35	238,300	88.2	匝 瑳 市	190	736,942	115.4			
11	71,500	95.3	71	394,050	86.2	香 取 市	282	1,118,569	106.7			
						い す み 市	1	665	30.5			
			6	28,000	933.3	大 網 白 里 市	7	27,204	880.4			
618	7,526,465	101.4	4,697	56,914,230	98.0	小 計	22,747	171,175,695	100.4	160	1,176,814	88.8
						酒 々 井 町						
						栄 町	10	14,525	64.2			
						多 古 町	1	3,858	71.6			
1	3,000	29.8	17	77,900	47.0	東 庄 町	87	255,798	109.2			
			3	11,800	28.0	九 十 九 里 町	32	79,889	85.6			
			4	18,000	—	芝 山 町	6	19,659	286.8			
1	3,000	19.9	24	107,700	49.6	小 計	136	373,729	103.1			
619	7,529,465	101.2	4,721	57,021,930	97.8	合 計	22,883	171,549,424	100.4	160	1,176,814	88.7

9. 市町村別保証状況

(単位：千円・%)

保 証 承 諾						市 町 村	保 証 債 務 残 高			代 位 弁 済 年 度 累 計 (元 利)		
12 月			年 度 累 計				件数	金 額	前年比	件数	金 額	前年比
件数	金 額	前年比	件数	金 額	前年比							
737	10,382,746	131.9	5,157	75,965,611	112.6	千 葉 市	19,080	220,087,445	99.3	292	3,111,786	73.7
96	1,257,580	128.9	752	8,333,721	108.5	銚 子 市	2,465	25,647,183	96.4	51	451,490	249.2
225	2,999,960	134.3	1,800	24,661,516	112.1	市 川 市	7,202	78,788,878	94.5	136	1,901,625	98.1
284	3,962,263	87.8	2,042	28,243,732	88.1	船 橋 市	8,626	98,102,616	92.0	124	1,620,098	65.0
36	340,300	111.3	325	2,421,950	111.1	館 山 市	1,204	7,744,591	94.2	31	168,388	33.9
109	1,086,290	78.1	867	11,585,583	123.3	木 更 津 市	2,951	32,683,018	100.6	29	569,482	75.7
223	2,522,090	84.5	1,748	20,176,264	84.9	松 戸 市	6,571	71,848,125	92.7	148	1,825,871	91.6
115	1,762,510	125.0	865	11,071,443	103.0	野 田 市	3,152	35,405,107	93.8	60	794,551	272.7
47	373,460	51.9	455	4,259,266	91.5	茂 原 市	1,981	17,409,696	92.4	51	518,432	111.0
108	1,275,700	116.2	797	10,026,392	112.7	成 田 市	2,745	28,781,836	101.2	25	323,260	45.8
91	1,112,000	77.0	673	8,594,770	100.3	佐 倉 市	2,532	26,608,805	97.6	37	290,484	36.8
49	556,650	139.4	390	4,902,625	110.0	東 金 市	1,307	13,333,926	103.7	24	206,908	56.9
71	741,616	109.4	566	5,859,706	123.9	旭 市	1,817	14,905,315	99.9	8	51,203	33.1
98	1,031,100	106.4	610	7,464,400	108.4	習 志 野 市	2,219	21,827,276	98.6	31	408,091	449.2
237	2,737,025	87.1	1,749	22,398,749	92.8	柏 市	6,402	73,697,229	94.7	137	1,768,810	185.1
27	201,410	105.2	167	1,594,460	89.3	勝 浦 市	564	4,591,607	97.4			
222	2,852,240	105.4	1,537	20,411,819	105.0	市 原 市	5,741	61,156,493	96.8	65	862,480	92.9
92	1,205,350	129.3	637	7,394,254	85.9	流 山 市	2,242	24,552,569	93.7	64	779,977	100.3
103	1,332,396	86.3	771	10,375,926	98.3	八 千 代 市	2,634	31,455,687	99.8	34	361,236	51.2
40	331,400	64.1	385	3,780,180	83.3	我 孫 子 市	1,442	12,808,608	88.0	39	1,049,119	688.1
40	315,770	98.6	258	1,908,540	95.1	鴨 川 市	998	8,995,421	89.5			
49	542,800	70.0	376	4,829,500	92.1	鎌 ヶ 谷 市	1,408	16,073,640	96.1	23	253,308	187.3
60	768,450	92.9	429	4,820,680	97.0	君 津 市	1,726	15,794,750	94.8	18	83,705	177.6
35	334,995	92.8	302	2,864,943	111.3	富 津 市	1,202	8,956,628	92.7	11	176,242	325.0
90	1,054,950	99.1	615	7,835,360	87.0	浦 安 市	2,388	27,474,060	92.7	36	715,783	485.6
56	849,800	134.4	430	5,853,790	135.6	四 街 道 市	1,322	14,054,537	98.3	20	236,676	186.5
38	411,400	96.7	319	3,598,205	115.3	袖 ヶ 浦 市	1,062	9,711,037	102.0	7	14,543	12.9
64	723,000	139.2	494	5,280,236	95.7	八 街 市	1,674	17,017,904	96.4	52	695,047	258.7
47	586,660	211.2	363	4,305,650	124.3	印 西 市	1,108	11,054,017	99.9	9	33,150	10.6
36	272,700	36.2	314	3,685,930	90.5	白 井 市	1,054	12,928,667	96.0	18	306,735	68.3

(単位：千円・%)

保 証 承 諾						市 町 村	保 証 債 務 残 高			代 位 弁 済 年 度 累 計 (元 利)		
12 月			年 度 累 計				件数	金 額	前年比	件数	金 額	前年比
件数	金 額	前年比	件数	金 額	前年比							
38	380,900	121.6	312	3,393,040	110.3	富 里 市	1,058	9,982,605	98.9	11	287,875	125.4
40	341,000	96.6	281	2,523,580	120.2	南 房 総 市	1,010	7,379,037	96.2	4	62,204	17.3
42	505,490	90.1	348	3,873,240	99.6	匝 瑳 市	1,110	9,834,877	99.6	12	255,174	465.7
70	743,593	90.0	608	6,265,725	116.7	香 取 市	2,014	18,065,538	101.2	23	168,492	50.7
39	257,268	82.1	302	3,003,036	108.5	山 武 市	977	8,467,597	96.0	12	157,326	109.8
36	348,840	117.7	259	2,219,598	95.9	い す み 市	1,031	7,062,726	91.2	22	513,181	*
24	167,000	66.4	162	1,521,660	86.0	大 網 白 里 市	601	5,162,114	95.1	19	173,846	121.0
3,814	46,668,701	103.9	28,465	357,305,077	102.6	小 計	104,620	1,109,451,165	96.2	1,683	21,196,578	98.6
9	95,000	58.5	79	842,900	110.1	酒 々 井 町	242	2,588,012	106.1			
14	106,300	82.0	84	1,061,000	107.8	栄 町	294	3,159,654	100.5	5	40,203	347.3
6	36,500	287.4	32	139,800	95.3	神 崎 町	140	705,871	92.4			
13	134,100	44.1	140	1,764,670	112.6	多 古 町	494	4,908,211	97.1	6	35,454	—
18	138,700	91.6	136	1,101,500	123.0	東 庄 町	414	2,773,177	102.7	4	14,773	—
22	359,000	514.3	179	1,736,900	141.3	九 十 九 里 町	457	3,675,020	100.9	4	16,205	13.4
10	157,000	160.9	79	1,093,900	142.7	芝 山 町	253	3,328,616	95.2	5	194,552	*
28	214,199	126.2	185	3,028,989	154.9	横 芝 光 町	582	5,946,675	92.5	5	157,124	930.5
7	138,800	138.8	72	695,300	82.6	一 宮 町	287	2,117,967	96.4			
3	77,700	*	28	307,850	275.4	睦 沢 町	80	573,036	112.3			
10	109,500	125.9	58	542,400	125.0	長 生 村	217	2,037,972	90.3	1	2,578	53.3
9	62,300	93.8	72	825,300	111.5	白 子 町	273	3,014,068	90.8			
3	13,500	17.1	24	236,450	41.7	長 柄 町	156	1,670,544	99.7			
10	155,500	167.2	43	383,000	85.5	長 南 町	160	1,619,109	92.2			
12	75,500	60.4	100	649,600	82.8	大 多 喜 町	279	2,252,704	88.8			
9	56,820	149.5	52	446,360	103.7	御 宿 町	193	1,338,166	89.7	6	10,308	—
6	61,500	128.7	72	526,630	104.4	鋸 南 町	232	1,762,201	96.1			
189	1,991,919	114.6	1,435	15,382,549	116.8	小 計	4,753	43,471,004	96.1	36	471,198	171.7
4,003	48,660,620	104.3	29,900	372,687,626	103.2	合 計	109,373	1,152,922,169	96.2	1,719	21,667,776	99.5

「経営者保証に関するガイドライン」の適用開始に伴う取扱いについて

平成26年2月1日より「経営者保証に関するガイドライン」が適用開始となります。

当協会では、上記の趣旨を尊重し、平成26年1月14日付け25千信保業第75号にてご通知を差し上げた通り、平成26年2月1日以降の新規保証申込及び保証人追加・変更の条件変更申込受付分より、「「経営者保証に関するガイドライン」に係るご説明」（以下「説明書」）を申込人に配布していただき、「信用保証委託契約附帯契約書」（以下「附帯契約書」）を受領の上、他の保証関係書類と併せて、当協会に送付していただくことといたしましたので、お知らせします。

ご負担をお掛けいたしますが、何卒ご理解とご協力いただきますようお願い申し上げます。

1. 適用開始日

平成26年2月1日以降の当協会申込受付分より適用となります。

2. 対象

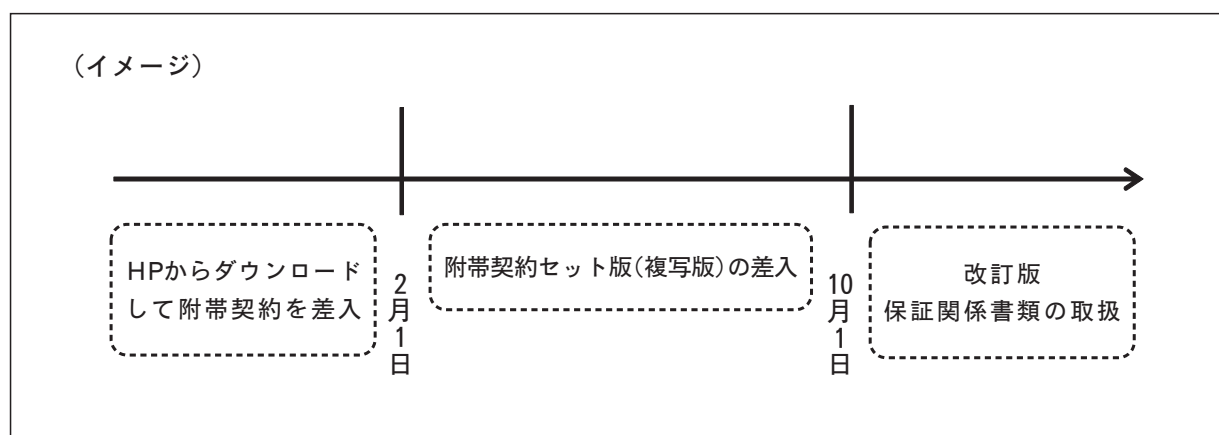
- ・信用保証委託契約書を徴求する全ての新規保証申込（流動資産担保融資保証制度等を含む）
- ・条件変更申込（保証人の追加・変更に限る）

3. 書式の取扱い

説明書と附帯契約書（複写式）のセット版を、平成26年1月末頃に各金融機関に配布する予定です。

そのため、配布までの間、書式を当協会ホームページよりダウンロードしていただきますようお願い申し上げます。その場合、附帯契約書は複写式になっていないため、可能な限り申込人にその写しを交付していただきますようお願い申し上げます。

なお、附帯契約条項を追加した改訂版の保証関係書類（申込書セット）への切り替えは、現行版の在庫状況を加味し、平成26年10月1日以降となる予定です。



4. 保証関係書類送付書の取扱い

現行版の保証関係書類送付書は、送付書類名に「附帯契約書」が表示されておられません。

そのため、当面の間、信用保証委託契約書欄に「部数2」とご記載いただくか、その他欄に「附帯契約書 部数1」とご記載いただきますようお願い申し上げます。

なお、「附帯契約書」を追加した改訂版の保証関係書類送付書は、現行版の在庫がなくなり次第配布する予定です。

千葉県信用保証協会

「経営者保証に関するガイドライン」に係るご説明

「経営者保証に関するガイドライン」とは、中小企業・小規模事業者等（以下「中小企業」といいます。）の経営者による個人保証（以下「経営者保証」といいます。）には、経営への規律付けや信用補完として資金調達の円滑化に寄与する面がある一方、経営者による思い切った事業展開や、保証後において経営が窮境に陥った場合における早期の事業再生を阻害する要因となっているなど、企業の活力を阻害する面もあり、経営者保証の契約時および履行時等において様々な課題が存在することを踏まえ、これらの課題に係る方向性を具体化することを目的として日本商工会議所と全国銀行協会が共同で設置した「経営者保証に関するガイドライン研究会」により策定され、2013年12月5日付けをもって公表されたものです。本ガイドラインは、中小企業の経営者保証に関する契約時および履行時等における中小企業、経営者および金融機関による対応についての、中小企業団体および金融機関団体共通の自主的自律的な準則です。

本ガイドラインの詳細につきましては、日本商工会議所（<http://www.jccci.or.jp/>）または全国銀行協会（<http://www.zenginkyo.or.jp/>）の各ホームページをご参照ください。

1. 保証契約の必要性等に関するご説明

本ガイドラインでは、経営者保証を求めることが止むを得ないと判断された場合や、中小企業における法人個人の一体性に一定の合理性や必要性があると認められる場合等で、経営者と保証契約を締結する場合、対象債権者は、以下の点について、主たる債務者と保証人に対して、丁寧かつ具体的に説明することとされています。

イ) 保証契約の必要性

本ガイドラインでは、法人個人の一体性の解消等が図られている、あるいは、解消等を図ろうとしている主たる債務者が資金調達を要請した場合において、主たる債務者において以下のような要件が将来に亘って充足すると見込まれるときは、主たる債務者の経営状況、資金使途、回収可能性等を総合的に判断する中で、経営者保証を求めない可能性等について、主たる債務者の意向も踏まえた上で検討することとされています。

- ① 法人と経営者個人の資産・経理が明確に分離されている。
- ② 法人と経営者の間の資金のやりとりが、社会通念上適切な範囲を超えない。
- ③ 法人のみの資産・収益力で借入返済が可能と判断し得る。
- ④ 法人から適時適切に財務情報等が提供されている。
- ⑤ 経営者等から十分な物的担保の提供がある。

なお、信用保証協会では、経営者保証が不要であると判断される場合は、経営者保証ガイドライン対応保証制度により取り扱うこととしています。

ロ) 原則として、保証履行時の履行請求は、一律に保証金額全額に対して行うものではなく、保証履行時の保証人の資産状況等を勘案した上で、履行の範囲が定められることとなります。

ハ) 経営者保証の必要性が解消された場合には、保証契約の変更・解除等の見直しの可能性があります。イ) に則して判断した結果、経営者保証が不要であると判断される場合は、経営者保証ガイドライン対応保証制度により借り換えることができます。

2. 保証金額に関するご説明

本ガイドラインでは、対象債権者は、保証契約を締結する際には、経営者保証に関する負担が中小企業の各ライフステージにおける取組意欲を阻害しないよう、形式的に保証金額を融資額と同額とはせず、保証人の資産及び収入の状況、融資額、主たる債務者の信用状況、物的担保等の設定状況、主たる債務者及び保証人の適時適切な情報開示姿勢等を総合的に勘案して設定することとされています。

このような観点から、信用保証協会では、本ガイドラインの趣旨を尊重し、以下の内容を信用保証委託契約書（またはその附帯契約書）に規定しています。

保証人が信用保証委託契約に基づく保証債務の整理について2013年12月5日に経営者保証に関するガイドライン研究会（全国銀行協会および日本商工会議所が事務局）が公表した経営者保証に関するガイドライン（公表後の改定内容を含む。以下「ガイドライン」といいます。）に則った整理を申し立てた場合には、信用保証協会はガイドラインに基づき当該整理に誠実に対応するよう努める。

なお、経営者保証に係る保証金額は、信用保証協会が金融機関と協議した上で決定されることとなります。

また、本ガイドラインでは、保証債務の履行請求額は、一定の基準日における保証人の資産の範囲内とし、基準日以降に発生する保証人の収入を含まないこととされていますが、ここにいう一定の基準日とは、保証人が保証債務の整理を金融機関等に申し出た日（保証人等が保証債務に関する一時停止や返済猶予の要請を行った場合は、一時停止や返済猶予の効力が発生した日）となります。

以上

おわかりにならない事、またはお気づきの点がございましたら、千葉県信用保証協会までお問い合わせください。

お問い合わせ先：千葉県信用保証協会 本店保証課 043-221-8111
松戸支店保証課 047-365-6010

信用保証委託契約附帯契約書

信用保証委託契約附帯契約書

千葉県信用保証協会 行

平成 年 月 日
西暦

※委託者・連帯保証人欄は必ず本人が自署のうえ、実印を押印願います

※必ず日付をご記入願います

委託者	本社または住所
	フリガナ
	法人名
氏代表者	フリガナ
	氏名
	氏名は名

連帯保証人	住所
	フリガナ
	氏名

連帯保証人	住所
	フリガナ
	氏名

連帯保証人	住所
	フリガナ
	氏名

1. 委託者および保証人は、別に差し入れた信用保証委託契約(以下「原契約」といいます。)に附帯して、貴協会から次の事項の申し入れがあったので応諾いたします。

保証人が原契約に基づく保証債務の整理について2013年12月5日に経営者保証に関するガイドライン研究会(全国銀行協会および日本商工会議所が事務局)が公表した経営者保証に関するガイドライン(公表後の改定内容を含む。以下「ガイドライン」といいます。)に則った整理を申し立てた場合には、貴協会がガイドラインに基づき当該整理に誠実に対応するよう努める。

2. 委託者および保証人は、中小企業信用保険法施行令(昭和25年政令第350号)の一部改正に伴い、原契約の規定にかかわらず、原契約第16条第5号を以下のとおり読み替えることに同意いたします。なお、本項は、一部改正された同施行令の施行期日である平成26年3月1日以降の原契約成立分より適用されるものであることを確認いたします。

中小企業信用保険法施行令(昭和25年政令第350号)第1条の3、第1条の4および第1条の5に掲げる金融機関等

----- 協会使用欄 -----

保証番号	
------	--

建売等プロジェクト資金に係る保証条件文について

複数区画の建売等プロジェクト資金に係る保証条件文について、下記のとおり取扱いを変更しますので、お知らせします。

1. 対象となる保証

建売等プロジェクト資金（一般保証のほか、提携保証「スクラム」を含む）

2. 適用開始日

随時

3. 変更内容

従前は分筆後の保証条件文（以下②）に区画割に基づく地番を表示していましたが、
 今後は地番を表示せず、「全〇区画」というプロジェクト全体の区画数を表示します。

	変 更 後	変 更 前
条件文① (分筆前)	1区画売却毎に〇〇千円内入れのこと (※従前のとおり)	1区画売却毎に〇〇千円内入れのこと
条件文② (分筆後)	<u>全〇区画中</u> 、1区画（棟）売却毎に〇〇千円内入れし、該当の土地について担保抹消のこと。 (※一部売却に伴う保証条件変更申込をした場合でも、「全〇区画中」の表示はカウントダウンせず、当初の区画数を表示します)	1区画（棟）売却毎に〇〇千円内入れし、該当の土地について担保抹消のこと。 該当地番 〇〇-〇 〇〇-〇

4. その他

- ① 分筆完了後、地番や面積等に変更が生じた場合、速やかに保証条件変更申込をしてください。
- ② 売却時、保証条件文どおり（計画どおり）の一部内入れ・該当地番の解除を行う場合、保証条件変更申込を省略できることは従前のとおりです。

なお、信用保証料の返戻を受けるためには、保証条件変更申込により信用保証料の再計算を行う必要がありますので、ご注意ください。

保証条件変更の手続きについては、本支店の保証課までお問い合わせください。

(本店：043-221-8111 支店：047-365-6010)

セーフティネット保証 5 号の指定業種の変更について

セーフティネット保証 5 号は、平時の運用への移行を図り、短期的に業況が悪化している業種に属する事業者を支援する措置として、引き続き積極的に活用していきます。

平成 26 年 1 月 1 日から平成 25 年度補正予算成立後一定期間経過するまで（※）、セーフティネット保証 5 号の指定業種は、現行の 642 業種となります。

また、平成 25 年度補正予算成立後一定期間経過してから（※）平成 26 年 3 月 31 日まで、セーフティネット保証 5 号の指定業種は、195 業種となります。

変更後の指定業種の詳細は、経済産業省のホームページをご確認ください。

(<http://www.meti.go.jp/press/2013/12/20131213004/20131213004.html>)

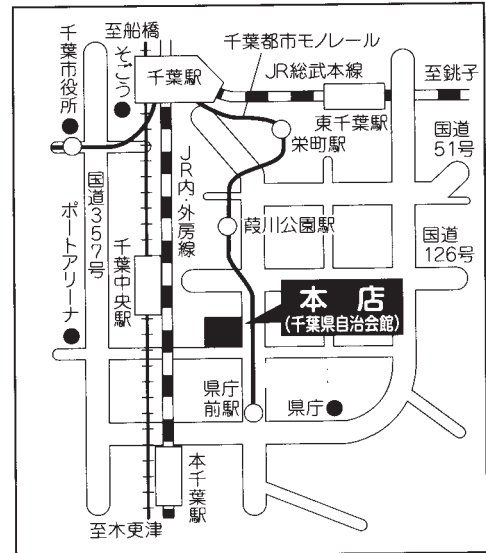
※一定期間とは 3 週間程度の周知期間とされており、時期は改めてお知らせします。

○本店

〒260-8501

千葉市中央区中央4-17-8 (千葉県自治会館)

保証第一部	保証事務課	TEL 043-221-8111
	保証課	TEL 043-221-8111
保証第二部	保証課	TEL 043-221-8111
企業サポート室	創業サポートチーム	TEL 043-311-5001
	経営サポートチーム	TEL 043-311-5002
	再生サポートチーム	TEL 043-311-5003
債権管理部	調整課	TEL 043-221-8113
	管理事務課	TEL 043-221-8116
	債権管理課	TEL 043-221-8115
総務部	総務課	TEL 043-221-8181
	経理課	TEL 043-221-8182
検査室		TEL 043-221-8183
業務企画部	業務企画課	TEL 043-221-8185
	情報システム課	TEL 043-221-8186

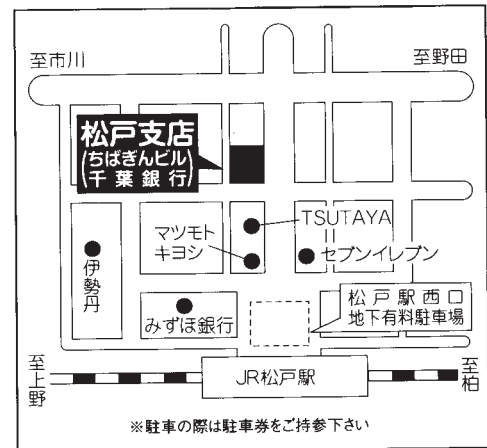


○松戸支店

〒271-0091

松戸市本町7-10 (ちばぎんビル)

保証事務課	TEL 047-365-6010
保証課	TEL 047-365-6010



発行 **千葉県信用保証協会**

業務企画課

TEL 043-221-8185 FAX 043-221-8422

<http://www.chiba-cgc.or.jp/>

