

保 証 概 況

(2 0 1 4 . 2)



千葉県信用保証協会



目 次

金融機関店舗別保証利用状況	1
1. 保証承諾額ベスト100	1
保証状況	2
1. 金額別保証状況	3
2. 期間別保証状況	3
3. 資金用途別保証状況	4
4. 新規・継続別保証状況	4
5. 業種別保証承諾状況	4
6. 制度別保証状況	5
7. 金融機関別保証状況	6
8. 市町村制度別保証状況	9
9. 市町村別保証状況	10
協会だより	12
「経営者保証ガイドライン対応保証制度」の創設について	12
「事業再生計画実施関連保証制度（経営改善サポート保証）」の創設について	14
セーフティネット保証5号の指定業種について	16
平成25年台風第26号による災害に係るセーフティネット保証4号について	16
小規模企業者の範囲を弾力化する政令の制定について	17
「第4回千葉県中小企業支援ネットワーク会議」について	18
お詫びと訂正	19

注：本保証概況の統計資料の個々の金額は、四捨五入し千円単位にしたものです。

そのため、個々の金額と合計欄の金額が一致しない場合があります。

注：構成比の数字は、小数点第二位を四捨五入したものです。そのため、個々の構成比の合計が、100%にならない場合があります。

注：前年比*印は、1,000%以上の数値です。

注：前年比-印は、前年が0、または、比較項目がない場合です。

金融機関店舗別保証利用状況

1. 金融機関店舗別保証承諾額ベスト100

平成 26 年 1 月実績

(単位：百万円)

順位	金融機関名	金額	順位	金融機関名	金額
1	千葉銀行 中央支店	478	51	千葉銀行 八千代中央支店	167
2	千葉銀行 船橋支店	438	51	千葉銀行 佐原支店	167
3	千葉銀行 五井支店	433	53	千葉銀行 江戸川台支店	166
4	千葉銀行 柏支店	406	54	千葉銀行 津田沼駅前支店	164
5	千葉銀行 四街道支店	402	55	千葉銀行 常盤平支店	162
6	千葉銀行 本町支店	362	56	千葉銀行 浦安支店	160
7	千葉銀行 稲毛支店	350	56	千葉銀行 安食支店	160
8	千葉興業銀行 銚子支店	347	58	千葉銀行 中山支店	159
9	千葉銀行 蘇我支店	339	59	千葉興業銀行 東金サンピア支店	155
10	千葉銀行 本八幡支店	335	60	千葉銀行 本店営業部	153
11	千葉銀行 勝田台支店	322	61	東京ベイ信用金庫 浦安支店	153
12	千葉銀行 実籾支店	316	62	三菱東京UFJ銀行 木更津支店	150
13	千葉銀行 白井支店	313	63	千葉銀行 四街道支店	149
14	千葉銀行 松戸支店	306	64	千葉信用金庫 三山支店	148
15	千葉銀行 成田支店	302	65	千葉銀行 茂原支店	147
16	千葉興業銀行 船橋支店	284	66	千葉銀行 千城台支店	146
17	千葉銀行 船橋北口支店	282	67	千葉銀行 富里支店	145
18	千葉銀行 横芝支店	278	68	千葉銀行 稲毛支店	141
19	千葉銀行 本店営業部	271	69	千葉銀行 茂原東支店	137
20	千葉銀行 馬橋支店	271	70	千葉銀行 佐倉支店	135
21	千葉銀行 都賀支店	265	71	東京ベイ信用金庫 松戸支店	135
22	千葉信用金庫 稲毛支店	260	72	東京ベイ信用金庫 矢切支店	134
23	千葉銀行 鎌ヶ谷支店	256	73	千葉銀行 幕張支店	132
24	千葉銀行 新検見川支店	256	74	千葉興業銀行 蘇我支店	130
25	千葉興業銀行 五井支店	250	75	千葉興業銀行 国分寺台支店	129
26	千葉銀行 松戸支店	243	76	千葉銀行 志津支店	129
27	千葉銀行 木更津東支店	233	77	千葉銀行 我孫子支店	128
28	千葉銀行 柏支店	227	78	千葉銀行 酒々井支店	126
29	みずほ銀行 千葉支店	224	79	千葉信用金庫 木更津支店	122
30	千葉興業銀行 浦安支店	217	80	千葉銀行 高根台支店	121
31	千葉銀行 木更津支店	214	81	千葉銀行 五井支店	120
32	千葉銀行 八街支店	213	81	千葉興業銀行 千葉支店	120
33	千葉銀行 市川支店	201	83	千葉銀行 高塚支店	115
34	千葉銀行 成田支店	198	84	千葉銀行 鎌取支店	113
35	千葉銀行 柏西口支店	196	85	千葉銀行 増尾支店	111
36	三菱東京UFJ銀行 船橋支店	190	86	千葉興業銀行 本店営業部	110
37	千葉銀行 館山支店	190	87	千葉銀行 旭支店	109
38	千葉信用金庫 千種支店	189	88	千葉銀行 東金支店	109
39	東京ベイ信用金庫 本店	185	89	千葉銀行 習志野台支店	108
40	千葉銀行 銚子支店	182	90	千葉興業銀行 小倉台支店	108
41	千葉銀行 八幡支店	181	91	三井住友銀行 柏支店	107
42	千葉銀行 浦安支店	178	91	銚子信用金庫 橋本支店	107
43	千葉銀行 新八千代支店	175	93	千葉信用金庫 本店	106
44	千葉銀行 蘇我支店	173	94	千葉銀行 本八幡支店	103
45	千葉銀行 八千代支店	172	95	千葉興業銀行 鴨川支店	102
46	千葉銀行 松ヶ丘支店	172	96	東京ベイ信用金庫 野田支店	102
47	りそな銀行 千葉支店	170	97	千葉信用金庫 佐倉支店	102
48	千葉銀行 行徳支店	170	98	銚子商工信用組合 旭支店	100
49	千葉銀行 西船橋支店	170	99	りそな銀行 浦安支店	100
50	千葉銀行 小見川支店	168	100	東京ベイ信用金庫 行徳支店	99

注：保証承諾額が百万円単位で同額の店舗は、円単位で順位付けを行っています。

保証状況

(単位：千円・%)

保証			承諾			月別	保証債務残高					
平成25年度			平成24年度				平成25年度			平成24年度		
件数	金額	前年同月比	件数	金額	前年同月比		件数	金額	前年同月比	件数	金額	前年同月比
2,490	29,303,445	116.4	2,342	25,171,771	62.8	4	110,176	1,180,856,568	96.5	108,629	1,224,074,745	104.1
3,391	42,081,653	105.9	3,271	39,752,351	83.8	5	109,608	1,170,712,274	96.6	108,317	1,211,448,149	103.2
3,672	46,888,122	99.5	3,731	47,140,132	45.7	6	109,379	1,169,107,314	96.6	108,399	1,210,875,508	99.9
3,164	39,554,494	102.3	3,204	38,670,559	68.4	7	109,369	1,166,073,440	96.5	108,647	1,208,373,429	97.4
2,798	33,873,883	95.0	2,917	35,665,574	94.4	8	109,238	1,159,817,860	96.4	108,849	1,203,219,771	96.6
4,092	55,579,213	109.1	3,903	50,951,686	109.2	9	109,314	1,158,821,882	96.3	109,092	1,202,926,088	96.5
19,607	247,279,811	104.2	19,368	237,352,074	71.5	上期計	—	—	—	—	—	—
2,892	35,059,871	98.0	2,885	35,767,319	112.5	10	109,608	1,157,939,764	96.5	109,388	1,200,473,368	96.5
3,398	41,687,325	100.4	3,471	41,511,468	102.0	11	109,395	1,152,158,988	96.4	109,410	1,195,188,836	96.5
4,003	48,660,620	104.3	3,967	46,643,902	89.7	12	109,373	1,152,922,169	96.2	109,939	1,198,276,205	96.0
2,717	32,616,992	105.4	2,632	30,949,749	104.6	1	109,522	1,147,502,875	96.3	110,088	1,191,908,020	96.4
			2,904	36,417,906	107.3	2				110,059	1,185,336,658	96.4
			4,356	57,025,410	99.3	3				110,131	1,185,842,510	96.6
			20,215	248,315,753	101.2	下期計	—	—	—	—	—	—
32,617	405,304,618	103.3	39,583	485,667,827	84.1	合計	—	—	—	—	—	—

(単位：千円・%)

代位弁済額（元利）						月別	対債務者回収（総回収）					
平成25年度			平成24年度				平成25年度			平成24年度		
件数	金額	前年同月比	件数	金額	前年同月比		完済件数	回収金額	前年同月比	完済件数	回収金額	前年同月比
132	1,637,001	70.0	187	2,338,813	138.6	4	15	389,697	104.7	36	372,133	105.7
183	1,893,325	78.2	176	2,422,662	144.0	5	38	543,974	161.7	17	336,348	76.8
160	2,312,555	81.4	228	2,841,739	111.8	6	17	442,914	106.6	19	415,599	87.7
204	2,423,672	131.4	163	1,844,333	58.1	7	34	422,053	103.2	28	408,912	103.7
211	2,381,307	83.1	209	2,865,477	115.5	8	36	495,342	116.4	18	425,615	93.0
267	3,587,390	143.7	211	2,495,577	73.6	9	30	449,166	114.1	28	393,739	56.8
1,157	14,235,250	96.1	1,174	14,808,601	99.0	上期計	170	2,743,146	116.6	146	2,352,347	83.8
159	1,858,234	96.1	159	1,932,895	70.5	10	26	465,013	134.1	11	346,773	78.3
163	2,219,876	70.1	237	3,165,931	156.5	11	34	392,407	135.9	25	288,683	78.8
240	3,354,416	179.9	190	1,865,034	74.7	12	37	859,845	149.0	31	577,269	125.7
85	1,067,861	58.9	145	1,814,194	68.5	1	31	499,906	124.0	15	403,015	79.8
			198	2,299,004	98.2	2				27	369,570	74.1
			365	4,679,542	115.7	3				37	805,610	178.0
			1,294	15,756,601	96.7	下期計				146	2,790,920	102.4
1,804	22,735,637	96.4	2,468	30,565,202	97.8	合計	298	4,960,316	125.0	292	5,143,268	93.0

1. 金額別保証状況

(単位：千円・%)

1 月				金 額	年 度 累 計			
件 数	金 額	構成比	前年比		件 数	金 額	構成比	前年比
159	146,490	0.4	119.7	1,000千円以下	1,574	1,427,039	0.4	100.3
261	468,964	1.4	97.5	1,000千円超 2,000 "	2,885	5,211,153	1.3	99.2
287	838,482	2.6	95.3	2,000 " 3,000 "	3,571	10,356,379	2.6	99.3
443	2,049,477	6.3	98.2	3,000 " 5,000 "	5,436	25,275,524	6.2	99.3
600	5,114,460	15.7	102.8	5,000 " 10,000 "	7,161	61,023,014	15.1	100.1
429	5,449,920	16.7	115.1	10,000 " 15,000 "	5,225	66,385,824	16.4	101.1
180	3,459,199	10.6	106.9	15,000 " 20,000 "	2,156	41,567,102	10.3	103.6
165	4,558,900	14.0	96.0	20,000 " 30,000 "	2,196	60,788,198	15.0	101.5
123	5,284,825	16.2	96.5	30,000 " 50,000 "	1,579	68,501,152	16.9	103.7
23	1,328,618	4.1	209.3	50,000 " 60,000 "	241	13,883,147	3.4	115.4
18	1,211,957	3.7	199.2	60,000 " 70,000 "	173	11,657,351	2.9	110.8
20	1,586,000	4.9	99.9	70,000 " 80,000 "	259	20,426,750	5.0	98.1
5	485,000	1.5	85.5	80,000 " 100,000 "	92	8,692,145	2.1	137.4
4	634,700	1.9	78.6	100,000 " 200,000 "	69	10,109,840	2.5	139.8
				200,000 " 300,000 "				
				300,000 " 400,000 "				
				400,000 " 500,000 "				
				500,000千円超				
2,717	32,616,992	100.0	105.4	合 計	32,617	405,304,618	100.0	103.3

2. 期間別保証状況

(単位：千円・%)

1 月				期 間	年 度 累 計			
件 数	金 額	構成比	前年比		件 数	金 額	構成比	前年比
78	834,782	2.6	101.0	3 ヲ月以下	928	9,228,115	2.3	110.2
981	8,111,314	24.9	107.9	3 ヲ月超 6 "	10,768	88,260,586	21.8	105.6
327	4,109,300	12.6	101.7	6 " 1 ヲ年以下	4,131	52,543,900	13.0	105.5
61	766,190	2.3	111.8	1 ヲ年超 2 "	781	10,213,080	2.5	119.0
145	1,061,900	3.3	80.3	2 " 3 "	1,966	19,538,179	4.8	108.8
26	131,920	0.4	154.7	3 " 4 "	244	1,709,940	0.4	118.2
632	7,772,962	23.8	107.9	4 " 5 "	8,016	101,107,231	24.9	98.4
344	6,110,523	18.7	103.0	5 " 7 "	4,406	78,169,224	19.3	101.8
95	2,509,801	7.7	85.3	7 " 10 "	1,141	34,588,414	8.5	94.1
28	1,208,300	3.7	309.0	10 ヲ年超	236	9,945,950	2.5	161.0
2,717	32,616,992	100.0	105.4	合 計	32,617	405,304,618	100.0	103.3

3. 資金使途別保証状況

(単位：千円・%)

1 月				資金使途	年度累計			
件数	金額	構成比	前年比		件数	金額	構成比	前年比
2,472	29,862,567	91.6	103.7	運 転	29,734	370,148,315	91.3	101.7
197	2,280,107	7.0	144.9	設 備	2,257	26,933,035	6.6	128.8
48	474,318	1.5	81.3	運 転・設 備	626	8,223,268	2.0	111.8
2,717	32,616,992	100.0	105.4	合 計	32,617	405,304,618	100.0	103.3

4. 新規・継続別保証状況

(単位：千円・%)

1 月				区 分	年度累計			
件数	金額	構成比	前年比		件数	金額	構成比	前年比
153	1,149,970	3.5	144.0	新 規	1,892	14,048,563	3.5	107.2
2,564	31,467,022	96.5	104.4	継 続	30,725	391,256,055	96.5	103.2
2,717	32,616,992	100.0	105.4	合 計	32,617	405,304,618	100.0	103.3

5. 業種別保証状況

(単位：千円・%)

保 証 承 諾						業 種	保 証 債 務 残 高			代 位 弁 済 年 度 累 計 (元 利)		
1 月			年 度 累 計				件数	金 額	前年比	件数	金 額	前年比
件数	金 額	前年比	件数	金 額	前年比							
303	4,522,544	137.1	3,631	51,866,545	103.9	製 造 業	13,309	173,974,337	96.9	207	3,151,899	79.1
4	24,200	112.6	70	488,380	121.7	農 林 漁 業	153	991,205	89.5	5	226,925	—
1	12,000	—	23	323,560	184.4	鉱業・採石業・ 砂利採取業	67	1,227,456	93.7			
944	10,676,110	106.3	10,761	124,933,206	103.5	建 設 業	31,277	307,757,261	95.3	579	7,317,994	86.5
392	5,790,289	105.7	4,904	72,787,605	103.2	卸 売 業	14,421	193,039,626	95.2	380	5,646,052	117.2
366	3,375,337	103.7	4,515	45,041,814	99.8	小 売 業	18,244	147,951,510	95.8	330	3,207,320	145.7
125	1,674,600	92.7	1,489	22,670,148	100.1	運 送 倉 庫 業	5,695	76,700,143	95.8	76	1,091,594	101.8
190	2,679,700	119.9	2,104	30,852,966	107.0	不 動 産 業	6,126	69,056,983	99.6	36	343,809	27.1
387	3,825,212	80.0	5,048	55,926,894	104.6	サ ー ビ ス 業	19,920	175,759,705	97.9	191	1,750,043	98.5
5	37,000	148.0	72	413,500	108.5	そ の 他	310	1,044,649	101.0			
2,717	32,616,992	105.4	32,617	405,304,618	103.3	合 計	109,522	1,147,502,875	96.3	1,804	22,735,637	96.4

6. 制度別保証状況

(単位：千円・%)

保 証 承 諾			承 諾			制 度	保 証 債 務 残 高			代 位 弁 済 年 度 累 計 (元 利)		
1 月		前 年 比	年 度 累 計		前 年 比		件 数	金 額	前 年 比	件 数	金 額	前 年 比
419	11,038,975	119.0	4,927	133,338,325	115.0	協 会 制 度	30,163	559,069,193	94.8	627	11,645,286	91.4
323	8,719,876	147.6	3,543	93,851,008	138.5	普 通 保 証	11,842	198,440,492	114.0	218	3,043,384	95.4
18	739,000	47.8	309	10,920,400	54.8	経 営 安 定	1,608	42,442,024	105.3	27	661,939	206.4
2	19,500	—	3	22,100	133.9	特 別 小 口	16	29,444	60.3			
4	15,800	39.2	57	223,930	65.9	小 口 零 細 企 業 保 証 制 度	291	897,174	97.4	10	28,134	60.0
5	80,000	60.2	76	1,124,845	92.8	根 保 証	229	3,574,068	92.8	2	77,918	198.2
6	79,000	50.3	83	2,186,300	104.7	当 座 貸 越	348	7,387,781	93.9	6	98,429	36.3
1	75,000	—	13	616,000	281.4	長 期 経 営	357	8,961,461	90.7	3	172,243	191.5
23	101,500	91.4	284	1,282,700	100.8	カ ー ド ロ ー ン	928	3,525,231	88.2	6	14,429	31.9
						金 融 環 境 変 化	452	3,781,097	81.9	31	357,530	180.8
28	909,132	149.8	332	13,241,034	108.6	借 換 保 証 (注 1)	1,647	36,226,356	129.2	52	898,983	120.4
1	80,000	40.0	34	2,136,000	79.2	特 定 社 債	199	9,402,710	104.7	1	24,006	—
2	39,200	20.4	33	1,843,200	140.9	A B L	42	2,456,074	121.0	1	98,762	59.6
						予 約 保 証						
						景 気 対 応 保 証 (注 2)	9,205	173,214,568	75.7	205	4,566,069	69.8
			1	50,000	304.9	東 北 地 震 災 害	16	277,300	109.8			
			52	1,418,150	26.8	東 日 本 大 震 災 復 興 緊 急	2,632	60,090,388	86.2	50	1,299,835	144.2
3	82,967	—	39	2,390,958	*	経 営 力 強 化	39	2,387,004	*			
3	98,000	130.7	68	2,031,700	125.1	そ の 他 (注 3)	312	5,976,021	93.5	15	303,626	162.5
1,874	16,373,075	96.3	22,545	209,739,421	98.3	県 制 度	56,438	417,569,793	96.7	1,004	9,802,763	105.7
1,003	6,270,600	104.3	11,562	75,335,290	101.3	サ ポ ー ト 短 期 資 金	8,893	48,623,635	102.6	175	926,051	75.6
(155)	(359,600)	(95.9)	(1,797)	(4,841,320)	(105.4)	(うち小口零細)	(1,258)	(2,689,773)	(109.4)	(9)	(7,177)	(61.0)
64	1,249,590	62.2	1,161	22,925,307	78.8	セーフティネット	12,911	119,734,394	81.4	279	3,698,514	98.9
12	146,000	17.7	207	3,521,293	32.4	セーフティ・震災復興	3,552	38,258,344	83.6	47	820,008	114.9
1	20,000	577.2	11	200,920	383.0	環 境 保 全 資 金	32	353,824	194.3			
457	6,838,200	111.0	5,396	84,128,047	111.6	事 業 資 金 運 転	12,617	143,227,037	118.1	195	2,412,011	126.7
26	265,125	69.0	337	3,586,089	104.9	事 業 資 金 設 備	1,612	12,602,374	105.0	9	179,647	164.7
295	1,510,960	98.9	3,620	18,596,208	99.2	小 規 模	13,973	42,187,245	101.2	192	948,476	113.2
(212)	(683,980)	(96.4)	(2,554)	(8,611,588)	(100.3)	(うち小口零細)	(10,016)	(21,470,780)	(105.6)	(95)	(237,233)	(80.3)
16	72,600	96.5	238	1,098,437	97.7	創 業 資 金	1,438	4,082,331	88.5	39	145,408	103.9
			7	161,070	59.8	挑 戦 資 金	163	1,885,102	78.5	7	161,144	230.2
			4	156,760	—	経 営 力 強 化	4	152,806	—			
			2	30,000	—	そ の 他 (注 4)	1,243	6,462,700	69.8	61	511,503	96.1
424	5,204,942	111.3	5,145	62,226,872	98.8	市 町 村 制 度	22,921	170,863,888	100.3	173	1,287,588	82.2
(82)	(315,592)	(90.9)	(960)	(3,724,712)	(102.0)	(うち小口零細)	(4,055)	(9,493,371)	(106.5)	(30)	(68,739)	(148.6)
2,717	32,616,992	105.4	32,617	405,304,618	103.3	合 計	109,522	1,147,502,875	96.3	1,804	22,735,637	96.4

注 1. 「資金繰り円滑化借換保証」は「借換保証」に改正されました。

注 2. 「緊急保証」を含む。

注 3. 「長期」「当貸マックス」「海外投資関係」「基盤的技術産業集積関連」「研究開発等事業関連」「創業等関連」「特定新技術事業活動関連」「経営革新」「創業関連」「新事業創出関連」「ファースト」「特定信用状関連」「コラボ産学官融資」「農工商等連携事業関連」

注 4. 「設備改善」「経営」「大型店進出対策」「工場移転」「千葉県成田国際空港関係者」「同和」「企業研究所立地」「災害対策」「魅力ある観光施設づくり」「事業振興」「活性化支援」「連鎖倒産」「経済変動対策」「開業育成」「季節」「短期運転資金」「CLO活用資金」「再生資金」「観光施設資金」「地域商業資金」「障害者雇用推進資金」

2014. 2 保証概況

7. 金融機関別保証状況

(単位：千円・%)

保 証 承 諾						金 融 機 関	保 証 債 務 残 高			代 位 弁 済 年 度 累 計 (元 利)		
1 月			年 度 累 計				件 数	金 額	前 年 比	件 数	金 額	前 年 比
件 数	金 額	前 年 比	件 数	金 額	前 年 比							
23	501,000	115.5	238	4,897,860	78.9	みずほ銀行	1,536	26,051,969	90.0	35	415,491	165.9
24	682,400	133.4	225	6,661,532	107.9	三菱東京UFJ銀行	1,272	22,223,354	92.5	19	364,022	95.3
18	420,000	63.2	298	7,171,180	77.3	三井住友銀行	1,945	36,301,391	99.4	32	466,796	54.0
9	300,500	138.5	75	1,904,610	109.6	りそな銀行	499	8,876,632	98.2	15	212,891	69.5
			6	138,000	127.8	埼玉りそな銀行	26	374,289	97.8			
74	1,903,900	104.2	842	20,773,182	88.4	都市銀行小計	5,278	93,827,635	94.9	101	1,459,200	80.9
1	20,000	100.0	13	172,500	93.8	群馬銀行	41	467,357	116.7	2	12,992	-
						足利銀行	5	76,059	78.7			
8	73,000	93.6	75	931,500	69.4	常陽銀行	496	5,374,609	83.2	20	307,961	217.8
15	162,900	239.3	172	1,484,655	71.1	筑波銀行	545	3,575,282	82.8	20	333,731	140.7
			1	1,000	-	武蔵野銀行	2	8,129	67.1			
1,033	14,514,553	106.6	12,059	173,953,973	103.8	千葉銀行	40,765	504,373,334	96.0	624	9,691,922	98.6
226	3,308,714	122.6	3,740	53,610,708	118.0	千葉興業銀行	10,913	140,157,434	97.8	189	2,404,509	71.3
			11	394,600	192.9	東京都民銀行	97	1,969,978	98.3	1	50,427	93.0
						横浜銀行	6	117,465	86.4			
			1	30,000	189.9	北陸銀行	13	56,792	45.9			
			1	1,000	12.5	スルガ銀行	38	46,759	88.2			
			3	110,000	65.6	阿波銀行	21	614,796	93.4			
1,283	18,079,167	109.5	16,076	230,689,936	106.3	地方銀行小計	52,942	656,837,992	96.2	856	12,801,543	93.8
						三菱UFJ信託銀行						
						三井住友信託銀行	11	172,114	79.3			
						みずほ信託銀行						
						信託銀行小計	11	172,114	79.3			
						あおぞら銀行						
						新生銀行						
						普通銀行小計						
			3	22,000	84.6	東和銀行	9	52,913	122.8			
465	6,077,314	95.8	5,772	80,191,472	103.7	京葉銀行	20,119	201,824,767	97.0	348	4,457,802	103.4
13	113,970	105.2	101	1,088,314	77.7	東日本銀行	459	4,095,663	88.0	12	166,935	110.5
			1	50,000	*	東京スター銀行	6	57,368	555.0			
						八千代銀行	4	102,780	86.6			
478	6,191,284	96.0	5,877	81,351,786	103.3	第二地方銀行小計	20,597	206,133,492	96.8	360	4,624,737	103.6

(単位：千円・%)

保 証 承 諾						金 融 機 関	保 証 債 務 残 高			代 位 弁 済 年 度 累 計 (元 利)		
1 月			年 度 累 計				件 数	金 額	前 年 比	件 数	金 額	前 年 比
件 数	金 額	前 年 比	件 数	金 額	前 年 比							
						信金中央金庫						
1	2,000	3.6	32	134,930	59.8	水戸信用金庫	139	495,624	98.6	3	4,540	381.0
			1	3,000	5.6	埼玉縣信用金庫	11	109,271	82.1			
291	2,437,089	106.8	3,080	25,071,190	105.6	千葉信用金庫	8,375	58,646,666	100.9	127	827,750	56.9
98	541,250	71.2	1,145	7,977,920	95.6	銚子信用金庫	3,314	19,173,130	96.5	19	223,475	175.8
177	1,447,892	139.9	1,945	13,542,449	92.7	東京ベイ信用金庫	5,256	35,038,317	94.2	114	1,082,501	124.8
60	280,700	72.6	578	3,247,390	106.7	館山信用金庫	1,730	8,298,980	101.5	13	48,590	36.9
53	274,250	106.8	564	3,207,272	104.9	佐原信用金庫	1,717	8,158,915	95.4	26	247,936	531.4
21	88,800	147.5	191	1,236,060	95.1	朝日信用金庫	775	3,993,380	90.3	12	88,864	52.8
						興産信用金庫	4	5,089	56.4			
5	12,000	121.2	48	211,200	77.7	東京シティ信用金庫	178	625,806	82.7	1	2,156	—
50	377,100	105.0	606	4,870,583	79.5	東京東信用金庫	2,744	17,034,019	90.5	57	646,709	139.6
1	1,800	16.4	14	83,160	97.1	東栄信用金庫	81	481,884	82.4	4	28,471	—
1	3,500	175.0	59	569,840	148.4	亀有信用金庫	215	1,402,165	89.6	9	44,085	121.0
4	28,500	107.8	44	203,970	88.6	小松川信用金庫	153	495,837	92.0	3	8,261	788.4
1	8,000	53.3	29	125,800	53.6	城北信用金庫	138	832,885	86.2	4	13,985	528.5
763	5,502,881	104.6	8,336	60,484,764	98.0	信用金庫小計	24,830	154,791,968	96.6	392	3,267,322	99.0
						全国信用協同組合連合会						
30	126,000	76.3	366	2,036,060	100.0	房総信用組合	1,564	6,907,351	89.1	20	211,135	361.2
55	527,300	122.2	777	6,346,670	105.0	銚子商工信用組合	2,470	17,319,715	101.0	52	265,311	137.2
29	204,360	104.6	289	2,475,520	123.6	君津信用組合	1,508	7,680,735	94.7	17	65,646	67.1
						中央商銀信用組合						
			2	2,000	3.5	ハナ信用組合	18	83,674	75.5			
114	857,660	108.3	1,434	10,860,250	107.1	信用組合小計	5,560	31,991,475	96.6	89	542,092	152.7

(単位：千円・%)

保 証 承 諾						金 融 機 関	保 証 債 務 残 高			代 位 弁 済 年 度 累 計 (元 利)		
1 月			年 度 累 計				件 数	金 額	前 年 比	件 数	金 額	前 年 比
件 数	金 額	前 年 比	件 数	金 額	前 年 比							
						J A千葉信連 君津市農業協同組合 市原市農業協同組合 市川市農業協同組合 とうかつ中央農業協同組合 成田市農業協同組合						
						農業協同組合小						
						中央労働金庫						
						労働金庫小計						
5	82,100	77.2	52	1,144,700	104.1	商 工 組 合 庫 中 央 金 庫 日 本 政 策 行 投 資 銀 行 日本政策金融公庫(旧国民公庫)	300	3,727,174	106.2	6	40,743	249.1
						政府系小計	3	18,388	77.7			
5	82,100	77.2	52	1,144,700	104.1	政府系小計	303	3,745,562	106.0	6	40,743	249.1
						農林中央金庫 三井住友海上火災 富士火災 整理回収機構	1	2,637	67.6			
						その他小計	1	2,637	67.6			
2,717	32,616,992	105.4	32,617	405,304,618	103.3	合 計	109,522	1,147,502,875	96.3	1,804	22,735,637	96.4

8. 市町村制度別保証状況

(単位：千円・%)

保 証 承 諾						市 町 村	保 証 債 務 残 高			代位弁済年度累計 (元 利)		
1 月			年 度 累 計				件数	金 額	前年比	件数	金 額	前年比
件数	金 額	前年比	件数	金 額	前年比							
206	3,475,470	115.6	2,319	38,457,117	96.9	千 葉 市	9,805	106,240,752	99.4	95	896,627	88.2
4	16,000	145.5	38	226,070	102.1	銚 子 市	122	525,493	106.4			
30	231,350	145.7	329	2,142,670	101.9	市 川 市	1,545	5,780,419	107.1	17	84,978	151.1
36	390,150	89.5	404	4,912,320	84.1	船 橋 市	2,420	14,939,612	93.2	18	93,168	37.7
6	31,100	*	19	86,200	86.2	館 山 市	101	217,724	69.8	4	20,111	—
10	56,500	389.7	93	624,450	181.3	木 更 津 市	199	1,063,242	178.0			
						松 戸 市	2	337	11.2			
4	42,500	121.4	78	573,450	102.3	野 田 市	322	1,454,910	95.4	2	8,608	—
8	52,500	62.5	79	480,760	67.7	茂 原 市	486	1,818,198	91.3	3	20,687	414.8
14	107,300	97.7	229	1,837,990	175.3	成 田 市	777	3,860,630	121.5	2	5,779	59.4
			29	275,200	86.2	佐 倉 市	153	788,635	108.3			
3	8,500	425.0	66	356,600	108.8	東 金 市	294	1,012,775	104.9	2	7,445	200.0
1	10,000	52.6	43	307,890	97.1	旭 市	224	890,369	105.6			
11	101,300	249.5	141	1,146,000	111.3	習 志 野 市	680	3,015,756	98.6	4	15,310	102.4
14	129,000	88.4	174	1,630,560	102.8	柏 市	803	4,698,832	99.8	9	40,666	149.9
			3	12,000	40.0	勝 浦 市	16	39,709	73.7			
26	231,780	60.3	430	4,498,045	102.4	市 原 市	2,050	12,238,378	101.2	5	47,945	36.5
3	27,000	540.0	39	289,600	97.9	流 山 市	198	961,171	98.6	1	10,112	—
5	46,500	193.8	40	332,000	108.0	八 千 代 市	159	876,349	105.0			
2	11,000	—	51	345,580	97.9	我 孫 子 市	181	872,206	103.8	2	6,460	122.9
1	5,700	285.0	6	33,670	70.1	鴨 川 市	79	249,284	79.9			
3	16,400	—	27	184,500	127.9	鎌 ヶ 谷 市	130	528,789	111.8			
3	23,000	72.1	52	409,350	98.7	君 津 市	314	1,205,554	91.4	1	5,964	—
2	6,600	11.0	39	227,148	136.2	富 津 市	168	575,794	150.1			
11	80,852	219.1	124	833,312	91.3	浦 安 市	661	2,587,349	98.3	5	17,279	406.4
			4	38,500	154.0	四 街 道 市	23	89,009	89.9			
3	8,300	—	54	535,800	141.4	袖 ヶ 浦 市	169	1,156,644	112.8	2	4,221	—
1	10,000	—	13	77,700	83.7	八 街 市	66	241,543	102.6			
			7	51,000	48.0	印 西 市	34	149,225	105.0			
			14	109,000	123.6	白 井 市	56	229,527	110.9			
1	5,000	—	49	343,200	*	富 里 市	61	314,332	665.5	1	2,227	273.3
5	22,000	111.7	40	260,300	89.8	匝 瑳 市	190	733,252	113.7			
6	40,140	854.0	77	434,190	94.0	香 取 市	287	1,113,036	107.4			
						い す み 市	1	539	26.3			
1	5,000	—	7	33,000	*	大 網 白 里 市	7	26,347	927.8			
420	5,190,942	111.7	5,117	62,105,172	99.0	小 計	22,783	170,495,721	100.3	173	1,287,588	82.3
						酒 々 井 町						
						栄 町	10	13,596	62.6			
						多 古 町	1	3,775	73.4			
1	5,000	21.7	18	82,900	43.9	東 庄 町	88	251,983	109.9			
3	9,000	180.0	6	20,800	44.2	九 十 九 里 町	33	79,839	87.9			
			4	18,000	—	芝 山 町	6	18,974	293.7			
4	14,000	50.0	28	121,700	49.7	小 計	138	368,167	104.2			
424	5,204,942	111.3	5,145	62,226,872	98.8	合 計	22,921	170,863,888	100.3	173	1,287,588	82.2

9. 市町村別保証状況

(単位：千円・%)

保 証 承 諾						市 町 村	保 証 債 務 残 高			代 位 弁 済 年 度 累 計 (元 利)		
1 月			年 度 累 計				件数	金 額	前年比	件数	金 額	前年比
件数	金 額	前年比	件数	金 額	前年比							
497	7,263,089	118.2	5,654	83,228,700	113.1	千 葉 市	19,092	219,345,377	99.5	313	3,275,112	67.3
70	998,500	155.8	822	9,332,221	112.2	銚 子 市	2,477	25,731,583	97.5	52	458,471	238.8
162	2,233,770	127.1	1,962	26,895,286	113.2	市 川 市	7,180	78,205,913	94.8	146	2,236,307	108.2
193	2,821,770	110.7	2,235	31,065,502	89.7	船 橋 市	8,640	97,477,010	91.8	127	1,639,381	61.9
33	268,300	114.5	358	2,690,250	111.5	館 山 市	1,204	7,750,457	94.6	31	168,388	33.9
79	786,662	80.0	946	12,372,245	119.2	木 更 津 市	2,957	32,415,268	99.5	29	569,482	75.5
161	1,744,460	87.8	1,909	21,920,724	85.1	松 戸 市	6,572	71,325,487	92.9	158	1,910,509	88.3
71	711,000	88.7	936	11,782,443	102.0	野 田 市	3,168	35,276,825	93.7	61	795,909	250.6
38	397,000	125.3	493	4,656,266	93.7	茂 原 市	1,968	17,138,488	91.6	51	518,432	111.0
66	808,200	109.3	863	10,834,592	112.4	成 田 市	2,764	28,694,565	101.5	26	324,184	45.9
67	606,930	130.7	740	9,201,700	101.8	佐 倉 市	2,531	26,542,205	97.8	38	293,469	37.0
28	270,800	61.8	418	5,173,425	105.7	東 金 市	1,302	13,254,548	104.0	24	206,908	56.9
45	392,870	121.3	611	6,252,576	123.7	旭 市	1,815	14,893,816	100.4	8	51,203	33.1
60	733,993	83.5	670	8,198,393	105.6	習 志 野 市	2,248	21,911,378	99.4	31	408,091	229.8
171	2,043,290	123.1	1,920	24,442,039	94.8	柏 市	6,431	73,676,362	95.2	140	1,798,462	170.6
16	102,700	67.6	183	1,697,160	87.6	勝 浦 市	565	4,525,637	95.3			
130	1,605,737	85.5	1,667	22,017,556	103.3	市 原 市	5,758	60,912,222	96.6	66	888,331	91.1
52	356,385	80.6	689	7,750,639	85.6	流 山 市	2,227	24,109,436	92.0	75	879,349	111.2
62	1,043,000	130.7	833	11,418,926	100.6	八 千 代 市	2,646	31,334,058	99.6	39	510,898	71.8
31	411,100	75.9	416	4,191,280	82.5	我 孫 子 市	1,445	12,854,676	88.6	39	1,049,119	472.5
28	216,200	94.2	286	2,124,740	95.0	鴨 川 市	1,002	9,002,725	90.0			
38	581,200	130.5	414	5,410,700	95.1	鎌 ヶ 谷 市	1,420	15,922,030	96.3	23	253,308	115.5
34	338,700	110.2	463	5,159,380	97.8	君 津 市	1,734	15,937,419	95.3	18	83,705	177.6
28	251,400	118.1	330	3,116,343	111.8	富 津 市	1,187	8,886,429	92.9	12	178,278	328.7
66	937,452	146.0	681	8,772,812	91.0	浦 安 市	2,394	27,278,687	92.3	37	717,939	487.1
44	562,000	121.5	474	6,415,790	134.2	四 街 道 市	1,331	14,191,088	100.0	20	236,676	186.5
24	174,050	42.3	343	3,772,255	106.8	袖 ヶ 浦 市	1,052	9,628,410	103.5	7	14,543	6.0
36	352,524	91.3	530	5,632,760	95.4	八 街 市	1,678	16,956,494	96.0	54	719,953	268.0
26	157,600	50.8	340	3,843,530	87.7	白 井 市	1,061	12,820,072	96.1	19	323,165	72.0
37	391,890	136.8	400	4,697,540	125.3	印 西 市	1,111	11,091,466	101.6	9	33,150	10.3

(単位：千円・%)

保 証 承 諾						市 町 村	保 証 債 務 残 高			代 位 弁 済 年 度 累 計 (元 利)		
1 月			年 度 累 計				件 数	金 額	前 年 比	件 数	金 額	前 年 比
件 数	金 額	前 年 比	件 数	金 額	前 年 比							
24	274,300	103.3	336	3,667,340	109.8	富 里 市	1,067	9,969,347	99.5	12	288,189	125.1
21	121,600	36.4	302	2,645,180	108.7	南 房 総 市	1,020	7,400,694	96.7	4	62,204	17.3
30	194,390	71.2	378	4,067,630	97.7	匝 瑳 市	1,105	9,673,735	98.0	12	255,174	465.7
67	562,840	99.0	675	6,828,565	115.0	香 取 市	2,006	17,576,869	98.5	26	258,448	74.3
14	137,000	60.2	316	3,140,036	104.8	山 武 市	966	8,363,499	96.5	17	165,114	115.3
14	100,100	39.0	273	2,319,698	90.2	い す み 市	1,036	7,050,582	90.7	22	513,181	*
22	159,350	119.4	184	1,681,010	88.3	大 網 白 里 市	601	5,110,380	94.1	22	179,411	124.8
2,585	31,112,152	105.5	31,050	388,417,229	102.9	小 計	104,761	1,104,235,237	96.3	1,768	22,264,439	95.9
4	78,500	48.0	83	921,400	99.1	酒 々 井 町	242	2,588,522	102.9			
10	225,500	320.3	94	1,286,500	122.0	栄 町	294	3,015,757	94.2	5	40,203	347.3
5	45,000	*	37	184,800	123.9	神 崎 町	140	715,290	96.0			
16	211,750	112.0	156	1,976,420	112.5	多 古 町	493	4,850,743	97.1	6	35,454	—
12	131,500	156.2	148	1,233,000	125.9	東 庄 町	415	2,797,624	103.7	4	14,773	—
17	125,100	143.8	196	1,862,000	141.4	九 十 九 里 町	456	3,833,679	107.0	4	16,205	13.4
3	7,500	32.6	82	1,101,400	139.5	芝 山 町	253	3,271,792	96.3	5	194,552	243.1
17	347,990	96.6	202	3,376,979	145.8	横 芝 光 町	588	6,017,293	93.9	5	157,124	857.7
10	72,000	41.9	82	767,300	75.7	一 宮 町	288	2,126,043	96.1			
1	4,000	6.2	29	311,850	176.4	睦 沢 町	80	560,556	107.9			
5	50,000	168.9	63	592,400	127.8	長 生 村	220	1,991,881	88.4	1	2,578	9.9
5	38,800	58.2	77	864,100	107.1	白 子 町	272	2,975,730	91.5			
1	4,000	133.3	25	240,450	42.1	長 柄 町	153	1,636,944	99.6			
6	33,700	187.2	49	416,700	89.5	長 南 町	160	1,604,618	90.4			
9	56,100	97.6	109	705,700	83.8	大 多 喜 町	277	2,207,234	87.3			
1	20,000	73.5	53	466,360	101.9	御 宿 町	198	1,339,371	90.8	6	10,308	—
10	53,400	117.5	82	580,030	105.5	鋸 南 町	232	1,734,560	95.2			
132	1,504,840	102.8	1,567	16,887,389	115.4	小 計	4,761	43,267,637	96.1	36	471,198	125.8
2,717	32,616,992	105.4	32,617	405,304,618	103.3	合 計	109,522	1,147,502,875	96.3	1,804	22,735,637	96.4

「経営者保証ガイドライン対応保証制度」の創設について

「経営者保証に関するガイドライン」（以下「経営者保証G L」という。）の趣旨を踏まえ、中小企業者ならびに保証人（経営者本人等）によって、経営者保証G Lにおいて求められている対応が講じられていることを前提に、信用保証協会が金融機関と連携して経営者保証に依らない融資を推進することにより、中小企業者に対する金融の円滑化を図ることを目的として、「経営者保証ガイドライン対応保証制度」が全国統一保証制度として創設されました。

1. 保証申込時の対応

「経営者保証G L」に則り、経営者保証が不要と判断できる場合には、「経営者保証ガイドライン対応保証制度」により取り扱いをいたします。

2. 保証契約見直し申入れ時（保証契約の解除・変更）

経営者保証の必要性が解消された場合には、保証契約の変更・解除等の見直しの可能性があります。経営者保証G Lに則り、経営者保証が不要であると判断される場合は、「経営者保証ガイドライン対応保証制度」により借り換えることで取り扱いをいたします。

3. 保証制度の概要

<p>申 込 人 資 格 要 件</p>	<p>中小企業者であって、以下の(1)～(4)の要件をすべて満たすもの。</p> <p>(1)法人と経営者個人の資産・経理が明確に分離されていること。</p> <p>(2)法人と経営者の間の資金のやりとりが、社会通念上適切な範囲を超えていないこと。</p> <p>(3)法人から適時適切に財務情報が提供されており、本制度による保証付融資を実行後も提供すること。</p> <p>(4)法人のみの資産・収益力で借入返済が可能であると判断し得るものとして、次の「無担保無保証人要件」または「有担保無保証人要件」のいずれかに該当すること。</p> <p>〔無担保無保証人要件〕 以下の①を充足し、かつ②または③のいずれか1項目を充足すること。</p> <p>①自己資本比率が20%以上 ②使用総資本事業利益率が10%以上 ③インタレスト・カバレッジ・レーシオが2.0倍以上</p> <p>〔有担保無保証人要件〕 以下の①および②をともに充足すること。</p> <p>①上記の無担保無保証人要件①～③のいずれか1項目を充足すること。</p>
--------------------------	---

協会だより

	②法人及び経営者本人等が所有する不動産担保等にて保全の充足が図られていること。
申 込 方 法	金融機関経由に限る。
保 証 限 度 額 及 保 証 形 式	保証限度額：2億8,000万円（組合等 4億8,000万円） 保証形式：個別保証 その他：業務方法書第1の三以下に規定する保証（特例保険等に係る保証）は、本制度では取り扱わない。
保 証 割 合	金融機関が選択した責任共有制度の方式
対 象 資 金	運転資金または設備資金
保 証 人	不要
担 保	有担保無保証人要件に該当する場合を除き、不要
保 証 期 間	一括返済：1年以内 分割返済：運転資金3年、設備資金5年（据置期間6か月以内）
返 済 方 法	一括返済または分割返済
貸 付 利 率	金融機関所定の利率 ただし、本制度と同時に実行する協調融資の利率より低率とする。
信用保証料率	責任共有保証料率（0.45～1.90％）を適用
金 融 機 関 の 責 務 及 び 報 告	(1)協調融資 取扱金融機関は、本制度による保証付融資の実行と同時に信用保証協会の保証を付さない融資（経営者保証に依らない無保証人融資）を、本制度による保証付融資額の6割以上の割合の金額にて同等の融資条件（貸付金利を除く）で貸し付けることを有する。 (2)適時適切な財務情報等の報告 取扱金融機関は、中小企業者から適時適切な財務情報等の取得に努め、原則として年1回中小企業者の事業年度毎に、信用保証協会に対し、中小企業者の財務情報等の状況ならびに申込人資格要件を充足しているか否かを所定の「資格要件等状況報告書」により報告しなければならない。 なお、取扱金融機関は、中小企業者からの情報取得等によって、本制度による保証付融資の実行後に申込人資格要件を欠く状況が判明した場合は、速やかに信用保証協会に報告し、経営者保証を求めることを含め、協議を行うものとする。
添 付 書 類	通常の手続き書類の他、所定の「申込人資格要件申告書」、「資格要件確認シート」、および申込人資格要件(1)～(3)を満たしていると確認することができる資格要件確認シート記載の各「確認書類」の添付が必要。

※なお、本保証制度のご利用については、書面での事前申込、窓口での事前相談による相談制度もご活用ください。

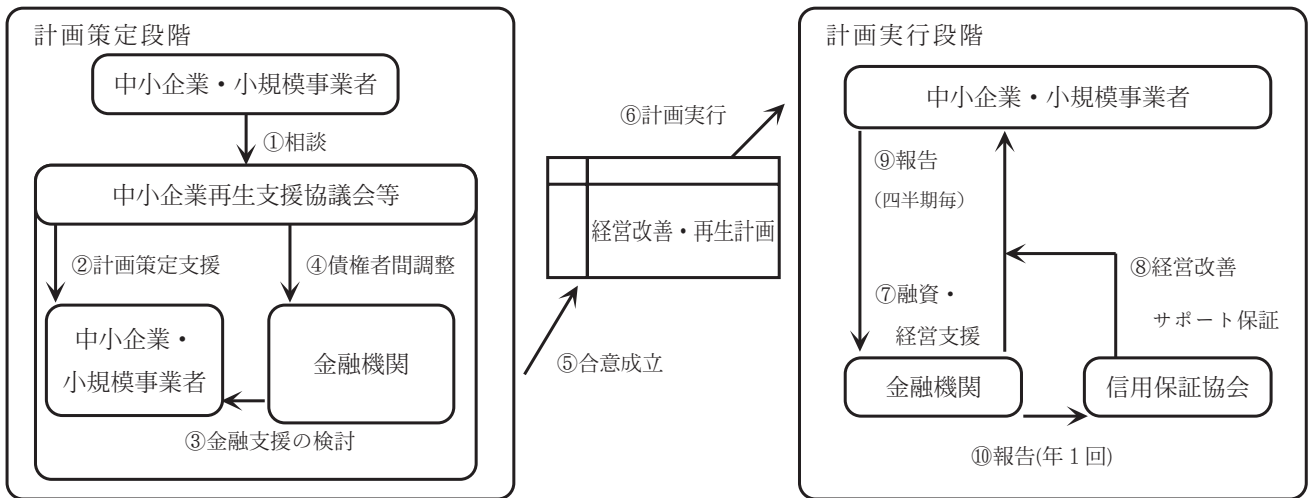
「事業再生計画実施関連保証制度（経営改善サポート保証）」の創設について

事業再生計画実施関連保証制度（経営改善サポート保証）とは、中小企業再生支援協議会の指導または助言を受けて作成した事業再生の計画等に従って事業再生を行う中小企業者の資金調達を支援することにより、中小企業者の事業再生の着実な進捗を図り、中小企業の活力の再生を図ることを目的として創設された制度です。

1. 保証制度の特徴

- ① 中小企業再生支援協議会等の支援により作成した事業再生計画に基づき、事業再生計画の実行に必要な資金を、信用保証協会の保証付融資で支援し、中小企業者の事業再生の取り組みを後押しします。
- ② 中小企業者には、四半期に1回、事業再生計画の実施状況を金融機関に報告していただきます。

2. 保証制度のしくみ



3. 保証制度の概要

申込人 資格要件	下記の添付書類に該当する計画に従って事業再生に取り組み、金融機関に対して計画の実行状況の報告を行う中小企業者。
申込方法	原則、金融機関経由
保証限度額	2億8,000万円（組合等 4億8,000万円）

協会だより

保証割合	金融機関が選択した責任共有制度の方式。 (ただし、特別小口保険が適用される場合および責任共有制度の対象除外となる信用保証協会の保証付きの既往借入金を本制度で借り換える場合であって、信用保証協会の保証付きの既往借入金の範囲内の額を借り換える場合は、責任共有制度の対象除外。)
資金用途	事業資金(ただし、事業再生の計画の実施に必要な資金に限る。)
保証人	原則、法人代表者以外は不要
担保	必要に応じ
保証期間	一括返済：1年以内 分割返済：15年以内(据置期間1年以内)
返済方法	一括返済または分割返済
貸付利率	金融機関所定の利率
信用保証料率	責任共有制度対象：0.68% 責任共有制度対象除外：0.80%
添付書類	<p>通常の出借書類の他、以下のいずれかの計画の添付が必要。</p> <p>①中小企業基盤整備機構の指導または助言を受けて作成された事業再生の計画</p> <p>②中小企業再生支援協議会※1の指導または助言を受けて作成された事業再生の計画</p> <p>③特定認証紛争解決手続に従って作成された事業再生計画</p> <p>④整理回収機構が策定を支援した再生計画</p> <p>⑤地域経済活性化支援機構が再生支援決定を行った事業再生計画</p> <p>⑥東日本大震災事業者再生支援機構が支援決定を行った事業再生計画</p> <p>⑦私的整理に関するガイドラインに基づき成立した再建計画</p> <p>⑧個人債務者の私的整理に関するガイドラインに基づき成立した弁済計画</p> <p>⑨中小企業基盤整備機構が産業競争力強化法第133条に規定する出資業務により出資を行った投資事業有限責任組合が策定を支援した再建計画</p> <p>⑩経営サポート会議※2による検討に基づき作成または決定された事業再生の計画</p> <p>※1 産業復興相談センターを含む。</p> <p>※2 中小企業者または金融機関からの要請に基づき、信用保証協会等が開催する会議</p> <p>(注)上記の計画は、以下の内容を満たすものまたは含むものとする。</p> <p>①債権者間の合意がとれているもの</p> <p>②申込人の経営に係る現況・課題と課題を踏まえた改善策</p> <p>③計画期間中の各事業年度の収支計画および計画終了時の定量目標ならびにその達成に向けた具体的な行動計画</p>

4. お問い合わせ先

千葉県信用保証協会

企業サポート室 再生サポートチーム TEL 043-311-5003

企業サポート室 経営サポートチーム TEL 043-311-5002

セーフティネット保証 5 号の指定業種について

平成 26 年 1 月以降のセーフティネット保証 5 号の指定業種につきまして、「保証概況 (2014.1)」にてお知らせしたところですが、平成 25 年度補正予算成立後一定期間を経過するまでとされていた現行の 642 業種指定を平成 26 年 3 月 2 日までとし、平成 26 年 3 月 3 日から平時の運用に移行して 196 業種指定を適用することとなりましたので、お知らせいたします。

変更後の指定業種の詳細は、当協会ホームページ (<http://www.chiba-cgc.or.jp/>) または中小企業庁ホームページ (http://www.chusho.meti.go.jp/kinyu/sefu_net_5_gou.htm) をご確認ください。

平成 25 年台風第 26 号による災害に係るセーフティネット保証 4 号について

平成 25 年台風第 26 号による災害に係るセーフティネット保証 4 号について、特に中小企業の被害が大きかった千葉県内の 9 市町村が指定地域になっていましたが、今般、指定地域を 4 市町村に変更した上で、指定期間が延長になりましたので、お知らせいたします。

	変更前	変更後
指定地域	市川市、木更津市、茂原市、成田市、佐倉市、八千代市、我孫子市、富津市、酒々井市	茂原市、成田市、我孫子市、富津市
指定期間	平成 25 年 10 月 16 日から 平成 26 年 2 月 14 日まで	平成 25 年 10 月 16 日から 平成 26 年 5 月 14 日まで

小規模企業者の範囲を弾力化する政令の制定について

「小規模企業活性化法」の施行により、中小企業信用保険法施行令に小規模企業者の範囲に関する政令の改正が実施されます。

政令の改正により、「宿泊業」および「娯楽業」を営む従業員6人以上20人以下の事業者が新たに小規模企業と規定されます。

1. 小規模企業者の範囲

政令特例業種：「宿泊業」および「娯楽業」

従業員数基準：「5人」→「20人」

※「宿泊業」および「娯楽業」はサービス業のため、従前の従業員数基準は5人以下とされていました。

2. 政令の施行日

平成26年3月1日

「第4回千葉県中小企業支援ネットワーク会議」について

平成26年2月4日（火）、県内中小企業の経営改善・事業再生支援の関係機関の連携の場として設立した「第4回千葉県中小企業支援ネットワーク会議」を、当協会にて開催しました。

参加機関は、千葉県、千葉県中小企業再生支援協議会、千葉県産業復興相談センター、8の経営支援機関、15の金融機関、関東経済産業局、関東財務局千葉財務事務所等28の団体・機関であり、当協会が事務局を担当しました。

当日は、中小企業・小規模事業者の経営支援・資金繰り支援策の活用について、関東財務局千葉財務事務所、関東経済産業局、千葉県、千葉県経営改善支援センターより、ご講演いただきました。

また、ネットワーク参加機関の創業・経営改善・事業再生に係る取組状況について、各ネットワーク参加機関よりご講演いただきました。

今後は、経営改善・事業再生支援の他に、創業支援も加えて、ネットワーク参加機関相互での情報共有を行い、地域全体の中小企業・小規模事業者の支援に取り組んでまいります。



当協会会長名輪淑行



会議の様子

協会だより

お詫びと訂正

「保証概況（2014.1）」におきまして、記載に誤りがございました。正しくは以下の通りです。

○ 3 頁「年頭にあたって」

（誤）平成26年度事業 → （正）平成25年度事業

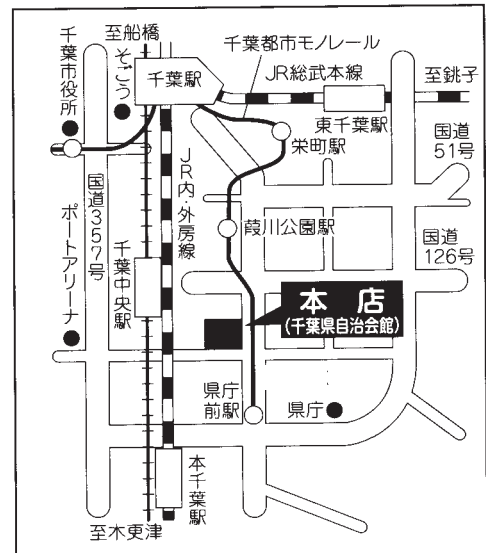
関係機関の皆様にご迷惑をおかけしましたことをお詫び申し上げます。

○本店

〒260-8501

千葉市中央区中央4-17-8 (千葉県自治会館)

保証第一部	保証事務課	TEL 043-221-8111
	保証課	TEL 043-221-8111
保証第二部	保証課	TEL 043-221-8111
企業サポート室	創業サポートチーム	TEL 043-311-5001
	経営サポートチーム	TEL 043-311-5002
	再生サポートチーム	TEL 043-311-5003
債権管理部	調整課	TEL 043-221-8113
	管理事務課	TEL 043-221-8116
	債権管理課	TEL 043-221-8115
総務部	総務課	TEL 043-221-8181
	経理課	TEL 043-221-8182
検査室		TEL 043-221-8183
業務企画部	業務企画課	TEL 043-221-8185
	情報システム課	TEL 043-221-8186

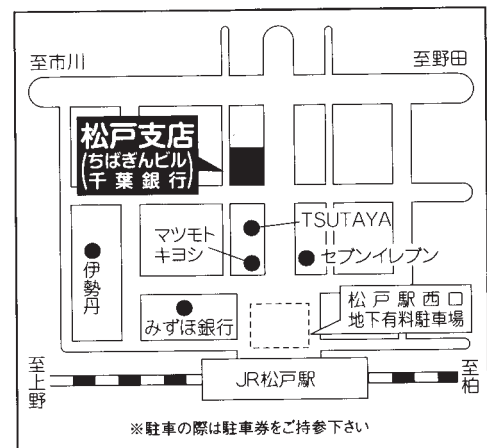


○松戸支店

〒271-0091

松戸市本町7-10 (ちばぎんビル)

保証事務課	TEL 047-365-6010
保証課	TEL 047-365-6010



発行 **千葉県信用保証協会**

業務企画課

TEL 043-221-8185 FAX 043-221-8422

<http://www.chiba-cgc.or.jp/>

