

保 証 概 況

(2 0 1 4 . 5)



千葉県信用保証協会



目 次

金融機関店舗別保証利用状況	1
1. 保証承諾額ベスト100	1
保証状況	2
1. 金額別保証状況	3
2. 期間別保証状況	3
3. 資金使途別保証状況	4
4. 新規・継続別保証状況	4
5. 業種別保証状況	4
6. 制度別保証状況	5
7. 金融機関別保証状況	6
8. 市町村制度別保証状況	9
9. 市町村別保証状況	10
協会だより	12
創業セミナー開催のお知らせ	12
創業ガイドブック発刊のお知らせ	13
創業期のフォローアップについて	14
クールビズ（節電ビズ）導入について	15
毎週水曜日のノー残業デーについて	15
平成26年度経営計画について	16

注：本保証概況の統計資料の個々の金額は、四捨五入し千円単位にしたものです。

そのため、個々の金額と合計欄の金額が一致しない場合があります。

注：構成比の数字は、小数点第二位を四捨五入したものです。そのため、個々の構成比の合計が、100%にならない場合があります。

注：前年比*印は、1,000%以上の数値です。

注：前年比-印は、前年が0、または、比較項目がない場合です。

金融機関店舗別保証利用状況

1. 金融機関店舗別保証承諾額ベスト100

平成 26 年 4 月実績

(単位：百万円)

順位	金融機関名	金額	順位	金融機関名	金額
1	千葉銀行 四街道支店	523	51	千葉信用金庫 五井支店	157
2	千葉銀行 船橋支店	521	52	千葉信用金庫 四街道支店	151
3	千葉銀行 東金支店	515	53	千葉銀行 松飛台支店	150
4	千葉銀行 中央支店	514	54	千葉銀行 富津支店	150
5	千葉銀行 津田沼駅前支店	376	55	千葉銀行 成田支店	149
6	千葉銀行 松戸支店	372	56	三菱東京UFJ銀行 千葉支店	145
7	千葉銀行 本町支店	367	57	千葉銀行 矢切支店	143
8	千葉銀行 佐倉支店	353	58	千葉銀行 松ヶ丘支店	132
9	千葉銀行 八街支店	353	59	千葉銀行 大網支店	132
10	千葉銀行 馬橋支店	337	60	千葉興業銀行 船橋支店	132
11	千葉銀行 稲毛東口支店	329	61	千葉銀行 川間支店	131
12	千葉銀行 市川支店	317	62	千葉銀行 浦安支店	130
13	千葉銀行 五井支店	299	63	千葉銀行 鎌ヶ谷支店	130
14	千葉銀行 とけ支店	283	64	千葉銀行 姉崎支店	126
15	千葉銀行 秋葉原支店	282	65	千葉銀行 幕張新都心支店	123
16	千葉銀行 増尾支店	282	66	千葉銀行 江戸川台支店	122
17	千葉銀行 八幡支店	273	67	千葉銀行 富里支店	121
18	千葉興業銀行 小倉台支店	267	68	千葉銀行 君津支店	118
19	千葉銀行 稲毛支店	258	68	千葉銀行 志津支店	118
20	千葉銀行 高根台支店	245	70	千葉銀行 八千代支店	117
21	千葉銀行 横芝支店	240	71	千葉銀行 松戸支店	116
22	千葉銀行 初石支店	240	72	東京ベイ信用金庫 馬橋支店	116
23	千葉銀行 都賀支店	237	73	千葉銀行 二和向台支店	110
24	千葉銀行 蘇我支店	237	74	三菱東京UFJ銀行 浦安支店	110
25	千葉銀行 本八幡支店	234	75	千葉銀行 みつわ台支店	109
26	千葉銀行 新浦安支店	233	76	千葉銀行 成田西支店	108
27	千葉銀行 柏支店	231	77	千葉銀行 実籾支店	104
28	千葉銀行 京成駅前支店	230	78	千葉銀行 佐原支店	103
29	千葉銀行 成田支店	229	79	千葉信用金庫 八街中央支店	102
30	千葉銀行 本店営業部	228	80	千葉銀行 中山支店	102
31	千葉銀行 勝浦支店	212	81	千葉興業銀行 柏支店	100
32	千葉銀行 茂原支店	209	81	千葉銀行 袖ヶ浦支店	100
33	千葉銀行 九十九里支店	199	83	千葉銀行 柏支店	100
34	千葉銀行 木更津支店	194	84	千葉銀行 北方支店	99
35	千葉銀行 館山支店	192	85	千葉銀行 酒々井支店	94
36	千葉銀行 常盤平支店	189	86	千葉興業銀行 勝田台支店	92
37	千葉銀行 船橋北口支店	189	86	銚子信用金庫 本店営業部	92
38	千葉銀行 習志野台支店	184	88	千葉信用金庫 誉田支店	92
39	千葉銀行 木更津支店	183	89	千葉銀行 小岩支店	90
40	千葉銀行 野田支店	181	89	千葉銀行 松ヶ丘支店	90
41	千葉銀行 八日市場支店	180	91	千葉銀行 関宿支店	89
42	千葉銀行 鴨川支店	174	92	千葉銀行 花野井支店	88
43	千葉銀行 木更津東支店	171	93	千葉銀行 行徳支店	87
44	千葉銀行 銚子支店	170	94	館山信用金庫 木更津支店	86
45	千葉銀行 柏西口支店	164	95	千葉銀行 一宮支店	85
46	千葉銀行 千城台支店	164	96	千葉銀行 富津支店	85
47	千葉銀行 勝田台支店	163	97	千葉銀行 安食支店	84
48	千葉銀行 幕張支店	162	98	千葉興業銀行 鴨川支店	82
49	千葉銀行 八千代緑が丘支店	161	98	千葉銀行 旭支店	82
50	千葉銀行 天王台支店	159	100	千葉銀行 西船橋支店	82

注：保証承諾額が百万円単位で同額の店舗は、円単位で順位付けを行っています。

保証状況

(単位：千円・%)

保証承諾						月別	保証債務残高					
平成26年度			平成25年度				平成26年度			平成25年度		
件数	金額	前年同月比	件数	金額	前年同月比		件数	金額	前年同月比	件数	金額	前年同月比
2,510	29,338,389	100.1	2,490	29,303,445	116.4	4	109,507	1,138,025,914	96.4	110,176	1,180,856,568	96.5
			3,391	42,081,653	105.9	5				109,608	1,170,712,274	96.6
			3,672	46,888,122	99.5	6				109,379	1,169,107,314	96.6
			3,164	39,554,494	102.3	7				109,369	1,166,073,440	96.5
			2,798	33,873,883	95.0	8				109,238	1,159,817,860	96.4
			4,092	55,579,213	109.1	9				109,314	1,158,821,882	96.3
			19,607	247,279,811	104.2	上期計	—	—	—	—	—	—
			2,892	35,059,871	98.0	10				109,608	1,157,939,764	96.5
			3,398	41,687,325	100.4	11				109,395	1,152,158,988	96.4
			4,003	48,660,620	104.3	12				109,373	1,152,922,169	96.2
			2,717	32,616,992	105.4	1				109,522	1,147,502,875	96.3
			2,853	33,994,252	93.3	2				109,451	1,141,005,634	96.3
			4,443	58,298,585	102.2	3				109,627	1,144,336,197	96.5
			20,306	250,317,644	100.8	下期計	—	—	—	—	—	—
2,510	29,338,389	100.1	39,913	497,597,455	102.5	合計	—	—	—	—	—	—

(単位：千円・%)

代位弁済額(元利)						月別	対債務者回収(総回収)					
平成26年度			平成25年度				平成26年度			平成25年度		
件数	金額	前年同月比	件数	金額	前年同月比		完済件数	回収金額	前年同月比	完済件数	回収金額	前年同月比
130	1,497,360	91.5	132	1,637,001	70.0	4	20	309,960	79.5	15	389,697	104.7
			183	1,893,325	78.2	5				38	543,974	161.7
			160	2,312,555	81.4	6				17	442,914	106.6
			204	2,423,672	131.4	7				34	422,053	103.2
			211	2,381,307	83.1	8				36	495,342	116.4
			267	3,587,390	143.7	9				30	449,166	114.1
			1,157	14,235,250	96.1	上期計				170	2,743,146	116.6
			159	1,858,234	96.1	10				26	465,013	134.1
			163	2,219,876	70.1	11				34	392,407	135.9
			240	3,354,416	179.9	12				37	859,845	149.0
			85	1,067,861	58.9	1				31	499,906	124.0
			166	2,093,726	91.1	2				31	580,157	157.0
			213	2,264,820	48.4	3				47	616,034	76.5
			1,026	12,858,933	81.6	下期計				206	3,413,361	122.3
130	1,497,360	91.5	2,183	27,094,183	88.6	合計	20	309,960	79.5	376	6,156,507	119.7

1. 金額別保証状況

(単位：千円・%)

4 月				金 額	年 度 累 計				
件 数	金 額	構成比	前年比		件 数	金 額	構成比	前年比	
133	120,470	0.4	90.2	1,000千円以下		133	120,470	0.4	90.2
268	479,688	1.6	100.8	1,000千円超	2,000 "	268	479,688	1.6	100.8
294	851,445	2.9	99.2	2,000 "	3,000 "	294	851,445	2.9	99.2
429	1,986,920	6.8	97.6	3,000 "	5,000 "	429	1,986,920	6.8	97.6
515	4,327,976	14.8	105.6	5,000 "	10,000 "	515	4,327,976	14.8	105.6
386	4,876,510	16.6	99.3	10,000 "	15,000 "	386	4,876,510	16.6	99.3
137	2,660,200	9.1	97.4	15,000 "	20,000 "	137	2,660,200	9.1	97.4
179	5,005,100	17.1	122.7	20,000 "	30,000 "	179	5,005,100	17.1	122.7
120	5,288,080	18.0	102.5	30,000 "	50,000 "	120	5,288,080	18.0	102.5
13	755,000	2.6	94.0	50,000 "	60,000 "	13	755,000	2.6	94.0
11	718,200	2.4	87.8	60,000 "	70,000 "	11	718,200	2.4	87.8
20	1,565,600	5.3	91.0	70,000 "	80,000 "	20	1,565,600	5.3	91.0
1	90,000	0.3	16.1	80,000 "	100,000 "	1	90,000	0.3	16.1
4	613,200	2.1	66.3	100,000 "	200,000 "	4	613,200	2.1	66.3
				200,000 "	300,000 "				
				300,000 "	400,000 "				
				400,000 "	500,000 "				
				500,000千円超					
2,510	29,338,389	100.0	100.1	合 計		2,510	29,338,389	100.0	100.1

2. 期間別保証状況

(単位：千円・%)

4 月				期 間	年 度 累 計				
件 数	金 額	構成比	前年比		件 数	金 額	構成比	前年比	
63	532,900	1.8	82.2	3 ヲ月以下		63	532,900	1.8	82.2
882	7,020,695	23.9	111.0	3 ヲ月超	6 "	882	7,020,695	23.9	111.0
348	4,110,038	14.0	109.8	6 "	1 ヲ年以下	348	4,110,038	14.0	109.8
56	722,170	2.5	82.8	1 ヲ年超	2 "	56	722,170	2.5	82.8
164	1,731,258	5.9	120.0	2 "	3 "	164	1,731,258	5.9	120.0
20	189,800	0.6	135.7	3 "	4 "	20	189,800	0.6	135.7
596	7,628,708	26.0	108.1	4 "	5 "	596	7,628,708	26.0	108.1
302	5,432,240	18.5	108.2	5 "	7 "	302	5,432,240	18.5	108.2
68	1,594,680	5.4	54.7	7 "	10 "	68	1,594,680	5.4	54.7
11	375,900	1.3	33.1	10 ヲ年超		11	375,900	1.3	33.1
2,510	29,338,389	100.0	100.1	合 計		2,510	29,338,389	100.0	100.1

3. 資金使途別保証状況

(単位：千円・%)

4 月				資金使途	年度累計			
件数	金額	構成比	前年比		件数	金額	構成比	前年比
2,283	26,938,111	91.8	102.6	運 転	2,283	26,938,111	91.8	102.6
179	1,954,178	6.7	74.9	設 備	179	1,954,178	6.7	74.9
48	446,100	1.5	100.3	運 転・設 備	48	446,100	1.5	100.3
2,510	29,338,389	100.0	100.1	合 計	2,510	29,338,389	100.0	100.1

4. 新規・継続別保証状況

(単位：千円・%)

4 月				区 分	年度累計			
件数	金額	構成比	前年比		件数	金額	構成比	前年比
151	886,000	3.0	67.1	新 規	151	886,000	3.0	67.1
2,359	28,452,389	97.0	101.7	継 続	2,359	28,452,389	97.0	101.7
2,510	29,338,389	100.0	100.1	合 計	2,510	29,338,389	100.0	100.1

5. 業種別保証状況

(単位：千円・%)

保 証 承 諾						業 種	保 証 債 務 残 高			代 位 弁 済 年 度 累 計 (元 利)		
4 月			年 度 累 計				件数	金 額	前年比	件数	金 額	前年比
件数	金 額	前年比	件数	金 額	前年比							
280	3,584,445	108.6	280	3,584,445	108.6	製 造 業	13,348	173,371,407	96.7	6	44,351	28.5
3	25,300	80.3	3	25,300	80.3	農 林 漁 業	150	978,224	88.3			
2	11,000	220.0	2	11,000	220.0	鉱業・採石業・ 砂利採取業	67	1,200,175	91.6			
827	9,188,526	108.5	827	9,188,526	108.5	建 設 業	31,233	303,387,576	95.7	35	549,618	72.5
358	5,042,400	95.6	358	5,042,400	95.6	卸 売 業	14,465	192,373,760	95.7	5	34,304	8.9
356	2,982,188	83.9	356	2,982,188	83.9	小 売 業	18,127	146,143,356	96.0	42	263,158	143.1
131	2,239,070	105.3	131	2,239,070	105.3	運 送 倉 庫 業	5,711	76,182,384	96.1	18	335,538	685.1
155	2,127,300	84.5	155	2,127,300	84.5	不 動 産 業	6,180	68,986,875	99.3	7	110,112	377.0
395	4,126,660	103.0	395	4,126,660	103.0	サ ー ビ ス 業	19,921	174,376,471	97.3	16	155,555	200.5
3	11,500	77.2	3	11,500	77.2	そ の 他	305	1,025,687	96.6	1	4,724	—
2,510	29,338,389	100.1	2,510	29,338,389	100.1	合 計	109,507	1,138,025,914	96.4	130	1,497,360	91.5

6. 制度別保証状況

(単位：千円・%)

保証			承諾			制 度	保証債務残高			代位弁済年度累計 (元利)		
4 月		前年比	年度累計		前年比		件数	金額	前年比	件数	金額	前年比
件数	金額		件数	金額		件数						
324	8,307,845	88.4	324	8,307,845	88.4	協会制度	30,062	553,950,198	95.3	51	747,460	117.1
241	6,309,645	109.5	241	6,309,645	109.5	普通保証	12,201	207,062,669	115.7	17	195,811	63.7
9	500,000	36.9	9	500,000	36.9	経営安定	1,599	41,645,536	96.6	3	90,956	424.3
7	25,500	*	7	25,500	*	特別小口 小口零細企業 保証制度	18	47,286	107.2	2	3,000	83.1
5	122,000	83.0	5	122,000	83.0	根保証	220	3,442,062	90.4			
7	187,000	306.6	7	187,000	306.6	当座貸越	344	7,617,622	99.8			
25	102,500	147.5	25	102,500	147.5	長期経営	339	8,485,780	87.5			
17	639,800	51.4	17	639,800	51.4	カードローン	906	3,494,393	89.5			
						金融環境変化	440	3,557,664	79.7			
						借換保証(注1)	1,660	37,684,518	124.1	2	20,621	18.7
						特定社債	207	9,049,360	102.1			
						A B L	48	2,651,998	126.0			
						予約保証						
						景気対応 緊急保証(注2)	8,820	161,980,947	75.9	23	395,475	288.9
						東北地震災害	16	263,942	107.1			
						東日本大震災復興緊急	2,602	57,579,399	85.3	4	41,598	82.0
5	191,000	—	5	191,000	—	経営力強化	45	2,565,387	*			
8	230,400	120.6	8	230,400	120.6	その他(注3)	311	5,958,301	93.4			
1,832	16,971,808	111.2	1,832	16,971,808	111.2	県制度	56,302	411,206,109	96.3	70	684,248	75.1
992	6,230,048	109.5	992	6,230,048	109.5	サポート短期資金	8,865	48,385,936	103.1	24	106,336	114.3
(148)	(387,700)	(97.5)	(148)	(387,700)	(97.5)	(うち小口零細)	(1,227)	(2,530,627)	(102.7)	(4)	(4,540)	(—)
42	914,180	62.9	42	914,180	62.9	セーフティネット 資金	12,224	112,151,196	80.2	13	154,794	51.8
3	26,000	8.1	3	26,000	8.1	セーフティ・震災復興	3,527	36,003,754	79.9	3	79,899	196.6
						環境保全資金	35	395,059	186.9			
444	7,750,900	130.9	444	7,750,900	130.9	事業資金運転	13,078	146,779,561	116.8	18	264,314	90.9
28	367,380	124.5	28	367,380	124.5	事業資金設備	1,676	12,829,187	104.7			
300	1,562,600	108.4	300	1,562,600	108.4	小規模	14,172	42,650,824	102.1	9	28,229	23.4
(216)	(686,730)	(87.5)	(216)	(686,730)	(87.5)	(うち小口零細)	(10,202)	(21,579,795)	(103.6)	(6)	(11,516)	(90.3)
22	92,700	203.3	22	92,700	203.3	創業資金	1,447	3,985,101	91.0			
1	28,000	28.0	1	28,000	28.0	挑戦資金	152	1,830,303	78.9			
						経営力強化	5	168,137	—			
						その他(注4)	1,121	6,027,052	71.7	3	50,675	173.0
354	4,058,736	87.6	354	4,058,736	87.6	市町村制度	23,143	172,869,607	100.2	9	65,652	75.4
(77)	(296,528)	(98.4)	(77)	(296,528)	(98.4)	(うち小口零細)	(4,148)	(9,694,044)	(104.2)	(1)	(2,386)	(627.1)
2,510	29,338,389	100.1	2,510	29,338,389	100.1	合 計	109,507	1,138,025,914	96.4	130	1,497,360	91.5

注1. 「資金繰り円滑化借換保証」は「借換保証」に改正されました。

注2. 「緊急保証」を含む。

注3. 「長期」「当貸マックス」「海外投資関係」「基盤の技術産業集積関連」「研究開発等事業関連」「創業等関連」「特定新技術事業活動関連」「経営革新」「創業関連」「新事業創出関連」「ファースト」「特定信用状関連」「コラボ産学官融資」「農商工等連携事業関連」「経営改善サポート」

注4. 「設備改善」「経営」「大型店進出対策」「工場移転」「千葉県成田国際空港関係者」「同和」「企業研究所立地」「災害対策」「魅力ある観光施設づくり」「事業振興」「活性化支援」「連鎖倒産」「経済変動対策」「開業育成」「季節」「短期運転資金」「CLO活用資金」「再生資金」「観光施設資金」「地域商業資金」「障害者雇用推進資金」

2014. 5 保証概況

7. 金融機関別保証状況

(単位：千円・%)

保 証 承 諾						金 融 機 関	保 証 債 務 残 高			代 位 弁 済 年 度 累 計 (元 利)		
4 月			年 度 累 計				件 数	金 額	前 年 比	件 数	金 額	前 年 比
件 数	金 額	前 年 比	件 数	金 額	前 年 比							
10	154,500	85.7	10	154,500	85.7	みずほ銀行	1,532	25,702,117	88.6	2	3,136	87.8
18	359,500	153.0	18	359,500	153.0	三菱東京UFJ銀行	1,248	21,356,418	90.8			
8	130,700	26.6	8	130,700	26.6	三井住友銀行	1,920	35,127,393	93.0	6	197,011	—
2	56,000	89.5	2	56,000	89.5	りそな銀行	482	8,379,119	89.7	3	43,458	47.4
						埼玉りそな銀行	26	347,322	86.7			
38	700,700	72.3	38	700,700	72.3	都市銀行小計	5,208	90,912,369	90.9	11	243,605	247.5
2	34,000	—	2	34,000	—	群馬銀行	46	507,977	119.2			
						足利銀行	5	70,911	77.2			
7	93,000	413.3	7	93,000	413.3	常陽銀行	488	5,130,568	80.9	1	11,484	—
8	25,600	59.5	8	25,600	59.5	筑波銀行	526	3,411,082	84.4	1	7,483	—
						武蔵野銀行	2	7,211	64.4			
1,117	17,098,048	103.3	1,117	17,098,048	103.3	千葉銀行	40,736	497,169,072	96.0	55	723,141	112.2
186	2,164,280	85.3	186	2,164,280	85.3	千葉興業銀行	11,007	141,493,605	99.4	6	57,333	53.6
						東京都民銀行	96	1,928,400	99.7			
						横浜銀行	5	110,440	72.6			
1	5,000	—	1	5,000	—	北陸銀行	12	50,251	42.4			
1	1,000	—	1	1,000	—	スルガ銀行	39	45,231	84.6			
						阿波銀行	20	569,896	90.0			
1,322	19,420,928	101.1	1,322	19,420,928	101.1	地方銀行小計	52,982	650,494,644	96.5	63	799,441	106.4
						三菱UFJ信託銀行						
						三井住友信託銀行	9	83,341	41.4			
						みずほ信託銀行						
						信託銀行小計	9	83,341	41.4			
						あおぞら銀行						
						新生銀行						
						普通銀行小計						
372	4,169,645	122.0	372	4,169,645	122.0	東和銀行	10	81,303	201.0			
						京葉銀行	20,352	205,380,592	99.4	12	220,310	70.8
1	2,800	8.7	1	2,800	8.7	東日本銀行	461	4,057,649	90.8	1	3,696	15.6
						東京スター銀行	5	55,516	506.5			
						八千代銀行	4	98,805	86.0			
373	4,172,445	120.9	373	4,172,445	120.9	第二地方銀行小計	20,832	209,673,864	99.2	13	224,007	66.9

(単位：千円・%)

保 証 承 諾						金 融 機 関	保 証 債 務 残 高			代 位 弁 済 年 度 累 計 (元 利)		
4 月			年 度 累 計				件 数	金 額	前 年 比	件 数	金 額	前 年 比
件 数	金 額	前 年 比	件 数	金 額	前 年 比							
						信金中央金庫						
5	41,000	*	5	41,000	*	水戸信用金庫	141	468,445	93.9			
2	27,000	—	2	27,000	—	埼玉縣信用金庫	13	129,380	102.4			
226	1,783,066	98.4	226	1,783,066	98.4	千葉信用金庫	8,311	57,638,502	98.3	14	109,818	190.9
107	521,770	110.6	107	521,770	110.6	銚子信用金庫	3,315	18,815,119	96.9	2	12,099	19.9
167	903,600	103.4	167	903,600	103.4	東京ベイ信用金庫	5,216	33,889,237	93.1	9	36,557	30.3
47	269,280	95.5	47	269,280	95.5	館山信用金庫	1,720	8,191,438	96.4			
37	176,750	103.6	37	176,750	103.6	佐原信用金庫	1,698	8,086,572	94.8			
14	70,650	59.4	14	70,650	59.4	朝日信用金庫	767	4,002,414	93.0			
						興産信用金庫	3	4,552	60.6			
4	23,200	*	4	23,200	*	東京シティ信用金庫	180	677,285	90.7			
40	271,840	40.7	40	271,840	40.7	東京東信用金庫	2,712	16,620,147	90.6	3	23,010	53.4
5	12,400	84.4	5	12,400	84.4	東栄信用金庫	81	458,458	79.2			
4	39,000	229.4	4	39,000	229.4	亀有信用金庫	211	1,343,377	91.5			
5	48,500	685.0	5	48,500	685.0	小松川信用金庫	156	484,731	95.2			
						城北信用金庫	134	793,589	84.5			
663	4,188,056	94.3	663	4,188,056	94.3	信用金庫小計	24,658	151,603,246	95.3	28	181,484	64.3
						全国信用協同組合連合会						
28	184,000	78.2	28	184,000	78.2	房総信用組合	1,540	6,622,712	91.2	4	9,509	6.9
61	436,100	77.0	61	436,100	77.0	銚子商工信用組合	2,459	17,214,592	99.6	3	6,801	660.8
22	196,160	54.3	22	196,160	54.3	君津信用組合	1,501	7,566,938	94.6	8	32,514	—
						横浜中央信用組合						
						ハナ信用組合	19	84,282	79.3			
111	816,260	70.1	111	816,260	70.1	信用組合小計	5,519	31,488,524	96.4	15	48,824	35.1

(単位：千円・%)

保 証 承 諾						金 融 機 関	保 証 債 務 残 高					
4 月			年 度 累 計				件 数					
件 数	金 額	前年比	件 数	金 額	前年比							
						J A 千葉信連 君 津 市 農 業 協 同 組 合 市 原 市 農 業 協 同 組 合 市 川 市 農 業 協 同 組 合 と う かつ 中 央 農 業 協 同 組 合 成 田 市 農 業 協 同 組 合						
						農 業 協 同 組 合 小 計						
						中 央 労 働 金 庫						
						労 働 金 庫 小 計						
3	40,000	66.7	3	40,000	66.7	商 工 組 合 庫 中 央 金 庫 日 本 政 策 行 投 資 銀 行 日 本 政 策 金 融 公 庫 (旧 国 民 公 庫)	296	3,757,435	102.1			
							2	10,175	45.4			
3	40,000	66.7	3	40,000	66.7	政 府 系 小 計	298	3,767,610	101.8			
						農 林 中 央 金 庫 三 井 住 友 海 上 火 災 富 士 火 災 整 理 回 収 機 構	1	2,316	64.5			
						そ の 他 小 計	1	2,316	64.5			
2,510	29,338,389	100.1	2,510	29,338,389	100.1	合 計	109,507	1,138,025,914	96.4	130	1,497,360	91.5

8. 市町村制度別保証状況

(単位：千円・%)

保 証 承 諾						市 町 村	保 証 債 務 残 高			代位弁済年度累計 (元 利)		
4 月			年 度 累 計				件数	金 額	前年比	件数	金 額	前年比
件数	金 額	前年比	件数	金 額	前年比							
146	2,394,770	80.9	146	2,394,770	80.9	千 葉 市	9,976	107,740,370	99.2	5	53,731	177.7
4	19,400	323.3	4	19,400	323.3	銚 子 市	126	549,846	107.9			
26	124,150	105.1	26	124,150	105.1	市 川 市	1,562	5,830,443	105.8	1	2,603	86.0
25	301,500	175.3	25	301,500	175.3	船 橋 市	2,376	14,853,241	94.7	1	6,086	87.0
3	19,000	172.7	3	19,000	172.7	館 山 市	104	230,429	77.3			
14	171,300	332.9	14	171,300	332.9	木 更 津 市	226	1,206,369	159.8			
						松 戸 市	2	325	14.5			
3	25,000	166.7	3	25,000	166.7	野 田 市	323	1,452,941	99.3			
2	13,000	13.2	2	13,000	13.2	茂 原 市	476	1,712,666	81.4	1	2,386	26.5
17	145,850	104.4	17	145,850	104.4	成 田 市	801	4,132,787	128.0			
3	23,500	—	3	23,500	—	佐 倉 市	152	809,440	108.6			
7	28,700	113.0	7	28,700	113.0	東 金 市	281	979,126	100.4			
3	9,500	58.0	3	9,500	58.0	旭 市	227	865,918	99.9			
8	62,400	70.9	8	62,400	70.9	習 志 野 市	679	3,054,205	100.9			
15	119,750	75.6	15	119,750	75.6	柏 市	798	4,621,908	97.6			
1	1,000	—	1	1,000	—	勝 浦 市	18	42,300	93.0			
32	273,206	76.3	32	273,206	76.3	市 原 市	2,065	12,381,872	101.5			
1	5,000	9.1	1	5,000	9.1	流 山 市	197	940,999	94.4			
8	90,300	*	8	90,300	*	八 千 代 市	157	887,197	108.6			
2	11,450	99.6	2	11,450	99.6	我 孫 子 市	188	905,172	109.2			
2	5,950	—	2	5,950	—	鴨 川 市	80	231,791	78.5			
2	20,000	—	2	20,000	—	鎌 ヶ 谷 市	137	582,195	117.4			
2	2,760	7.4	2	2,760	7.4	君 津 市	317	1,261,766	94.9	1	846	14.2
1	4,450	24.7	1	4,450	24.7	富 津 市	166	582,290	112.3			
12	42,400	65.2	12	42,400	65.2	浦 安 市	657	2,542,443	96.8			
						四 街 道 市	23	103,161	117.1			
4	70,000	99.3	4	70,000	99.3	袖 ヶ 浦 市	168	1,136,756	112.5			
2	15,000	288.5	2	15,000	288.5	八 街 市	70	264,448	110.5			
						印 西 市	34	145,937	103.7			
						白 井 市	57	236,372	99.6			
4	40,000	105.3	4	40,000	105.3	富 里 市	66	321,647	587.0			
2	8,400	44.3	2	8,400	44.3	匝 瑳 市	194	738,547	108.6			
2	8,000	20.3	2	8,000	20.3	香 取 市	287	1,103,632	109.8			
						い す み 市	1	161	9.6			
						大 網 白 里 市	10	38,087	*			
353	4,055,736	87.6	353	4,055,736	87.6	小 計	23,001	172,486,787	100.2	9	65,652	75.4
						酒 々 井 町						
						栄 町	9	11,193	52.7			
						多 古 町	1	3,526	78.0			
1	3,000	60.0	1	3,000	60.0	東 庄 町	90	257,437	101.2			
						九 十 九 里 町	36	91,288	103.2			
						芝 山 町	6	19,377	367.3			
1	3,000	60.0	1	3,000	60.0	小 計	142	382,821	102.4			
354	4,058,736	87.6	354	4,058,736	87.6	合 計	23,143	172,869,607	100.2	9	65,652	75.4

9. 市町村別保証状況

(単位：千円・%)

保 証 承 諾						市 町 村	保 証 債 務 残 高			代位弁済年度累計 (元 利)		
4 月			年 度 累 計				件数	金 額	前年比	件数	金 額	前年比
件数	金 額	前年比	件数	金 額	前年比							
439	6,245,570	98.5	439	6,245,570	98.5	千 葉 市	19,149	219,586,560	99.5	26	260,551	277.6
59	520,420	93.2	59	520,420	93.2	銚 子 市	2,479	25,606,035	98.5	2	17,811	49.2
150	1,608,350	64.5	150	1,608,350	64.5	市 川 市	7,175	76,470,026	93.4	7	77,785	40.7
178	2,302,780	125.6	178	2,302,780	125.6	船 橋 市	8,611	96,984,306	93.5	12	61,690	38.2
37	268,280	145.8	37	268,280	145.8	館 山 市	1,214	7,856,033	98.3			
74	919,800	74.0	74	919,800	74.0	木 更 津 市	2,979	32,385,928	99.4			
154	2,037,340	123.3	154	2,037,340	123.3	松 戸 市	6,571	69,884,016	91.8	7	28,928	99.3
67	716,100	94.3	67	716,100	94.3	野 田 市	3,144	33,683,446	90.6	5	28,059	115.3
30	316,000	89.8	30	316,000	89.8	茂 原 市	1,953	16,945,521	93.6			
67	674,698	99.8	67	674,698	99.8	成 田 市	2,780	28,577,010	100.4	9	239,770	—
53	737,500	135.0	53	737,500	135.0	佐 倉 市	2,506	25,944,950	95.0	5	63,411	—
32	495,780	202.3	32	495,780	202.3	東 金 市	1,277	12,940,156	101.5	7	52,090	—
62	386,900	103.3	62	386,900	103.3	旭 市	1,820	14,853,008	101.5	1	37,702	787.4
38	604,400	117.6	38	604,400	117.6	習 志 野 市	2,230	21,632,140	98.2	5	114,704	—
171	1,734,850	86.3	171	1,734,850	86.3	柏 市	6,427	72,877,455	95.3	8	117,190	36.2
12	232,500	298.8	12	232,500	298.8	勝 浦 市	552	4,555,603	97.1	4	9,509	—
112	1,191,506	84.8	112	1,191,506	84.8	市 原 市	5,752	61,127,322	98.6	9	42,712	42.7
47	544,700	131.5	47	544,700	131.5	流 山 市	2,219	23,224,250	91.8			
61	772,800	130.4	61	772,800	130.4	八 千 代 市	2,623	31,167,800	99.6	3	4,441	3.3
34	299,690	143.8	34	299,690	143.8	我 孫 子 市	1,453	12,691,623	88.3			
20	267,950	184.1	20	267,950	184.1	鴨 川 市	1,004	8,892,850	93.3			
30	276,500	94.8	30	276,500	94.8	鎌 ヶ 谷 市	1,454	16,040,697	97.9			
30	256,760	60.3	30	256,760	60.3	君 津 市	1,740	15,755,940	95.9	2	3,198	8.0
26	296,350	105.0	26	296,350	105.0	富 津 市	1,181	8,930,262	95.2	1	912	19.0
50	573,000	115.0	50	573,000	115.0	浦 安 市	2,375	26,972,556	92.3	3	59,208	—
34	635,300	95.4	34	635,300	95.4	四 街 道 市	1,324	14,094,762	100.4			
25	257,000	99.9	25	257,000	99.9	袖 ヶ 浦 市	1,035	9,459,101	99.9			
42	572,495	169.0	42	572,495	169.0	八 街 市	1,684	17,212,241	96.8	7	34,464	326.5
23	223,390	50.7	23	223,390	50.7	印 西 市	1,129	11,301,343	103.9	3	141,226	—
26	239,160	77.6	26	239,160	77.6	白 井 市	1,082	12,848,232	98.2			

(単位：千円・%)

保 証 承 諾						市 町 村	保 証 債 務 残 高			代 位 弁 済 年 度 累 計 (元 利)		
4 月			年 度 累 計				件 数	金 額	前 年 比	件 数	金 額	前 年 比
件 数	金 額	前 年 比	件 数	金 額	前 年 比							
29	417,900	226.6	29	417,900	226.6	富 里 市	1,073	9,859,693	98.2	2	67,111	—
13	75,200	45.5	13	75,200	45.5	南 房 総 市	1,013	7,205,275	94.8			
34	325,600	90.8	34	325,600	90.8	匝 瑳 市	1,125	9,583,106	98.3			
42	416,650	74.5	42	416,650	74.5	香 取 市	2,008	17,641,920	99.3			
19	155,500	44.1	19	155,500	44.1	山 武 市	955	8,182,962	95.2			
28	117,900	55.9	28	117,900	55.9	い す み 市	1,055	6,859,431	89.3			
18	208,500	178.7	18	208,500	178.7	大 網 白 里 市	609	5,144,067	96.0			
2,366	27,925,119	99.4	2,366	27,925,119	99.4	小 計	104,760	1,094,977,626	96.3	128	1,462,471	89.3
7	44,100	3.0	7	44,100	252.0	酒 々 井 町	238	2,585,631	103.2			
10	105,000	109.4	10	105,000	109.4	栄 町	302	3,202,655	101.9			
6	42,000	210.0	6	42,000	210.0	神 崎 町	137	735,989	93.0			
14	108,500	85.0	14	108,500	85.0	多 古 町	495	4,674,207	96.5			
10	50,200	81.2	10	50,200	81.2	東 庄 町	407	2,745,601	101.8			
15	186,200	192.0	15	186,200	192.0	九 十 九 里 町	458	3,853,455	108.0	1	31,007	—
7	124,400	95.7	7	124,400	95.7	芝 山 町	247	3,214,681	92.7			
15	234,300	100.7	15	234,300	100.7	横 芝 光 町	576	5,898,806	98.5	1	3,882	—
8	103,200	292.4	8	103,200	292.4	一 宮 町	292	2,070,444	94.1			
1	12,000	19.0	1	12,000	19.0	睦 沢 町	77	586,720	108.8			
3	11,500	50.2	3	11,500	50.2	長 生 村	209	1,937,239	88.3			
12	124,300	428.6	12	124,300	428.6	白 子 町	280	2,993,131	94.9			
						長 柄 町	150	1,610,722	90.0			
4	63,000	525.0	4	63,000	525.0	長 南 町	160	1,609,819	99.8			
11	54,370	72.6	11	54,370	72.6	大 多 喜 町	281	2,150,041	84.9			
9	63,200	72.6	9	63,200	72.6	御 宿 町	199	1,358,608	99.2			
12	87,000	100.4	12	87,000	100.4	鋸 南 町	239	1,820,539	94.1			
144	1,413,270	116.0	144	1,413,270	116.0	小 計	4,747	43,048,288	97.1	2	34,889	—
2,510	29,338,389	100.1	2,510	29,338,389	100.1	合 計	109,507	1,138,025,914	96.4	130	1,497,360	91.5

創業セミナー開催のお知らせ

当協会では、創業支援充実の一環として、以下のとおり、当協会主催の創業セミナーの開催を予定しております。

創業セミナーは、当協会初の試みとして、平成25年度に「基本の創業セミナー」を開催し、参加者から「わかりやすかった」「役に立った」「グループワークがよかった」等の好意的な感想をいただきました。

今年度は、「基本の創業セミナー」に加え、テーマ別の創業セミナーとして、「HP・SNS徹底活用法」や「繁盛するお店の作り方」を開催する予定です。

多数のご参加をお待ちしております。

日程

セミナー名	日 時	場 所	講 師
1日ですべて解決！ 基本の創業セミナー	① 6/21 (土) 10:30～16:30 ② 7/12 (土) 10:30～16:30	① 千葉会場 (千葉商工会議所) ② 船橋会場 (サンブランドホテル船橋)	稲垣 桃子
お金をかけずにネットで集客！ HP・SNS徹底活用法！	6/28 (土) 14:00～16:00	船橋会場 (サンブランドホテル船橋)	伊藤 壮平
飲食店の開業！ 繁盛するお店の作り方	7/5 (土) 14:00～16:00	千葉会場 (千葉商工会議所)	河野 祐治

参加費 無料 (定員各50名)

申込方法

当協会ホームページ (<http://www.chiba-cgc.or.jp>) よりWEB申込していただくか、パンフレットをダウンロードの上、パンフレット記載の申込書をFAXして下さい。

問い合わせ先

千葉県信用保証協会 企業サポート室 創業サポートチーム 平田・林
TEL: 043-311-5001 FAX: 043-221-8422



創業ガイドブック発刊のお知らせ

当協会では、創業支援充実の一環として、当協会初の試みとなる「創業ガイドブックー信用保証をご利用いただくための手引きー」を作成しました。

創業ガイドブックは、創業者を対象としており、飲食店をモデルケースとした事業計画書から始まり、当協会の概要や創業資金の保証審査の流れ、創業資金の申込の必要書類である創業計画書や経歴書の記載方法等まで、創業に特化した内容になっております。

また、広く創業者に配布されるよう、金融機関、県や市区町村、商工団体等の窓口を設置していただくと共に、当協会のホームページ（<http://www.chiba-cgc.or.jp>）からもダウンロードしてお使いいただけるようにしました。

当協会では、今後も引き続き創業支援の更なる充実を図るべく取り組んでまいります。

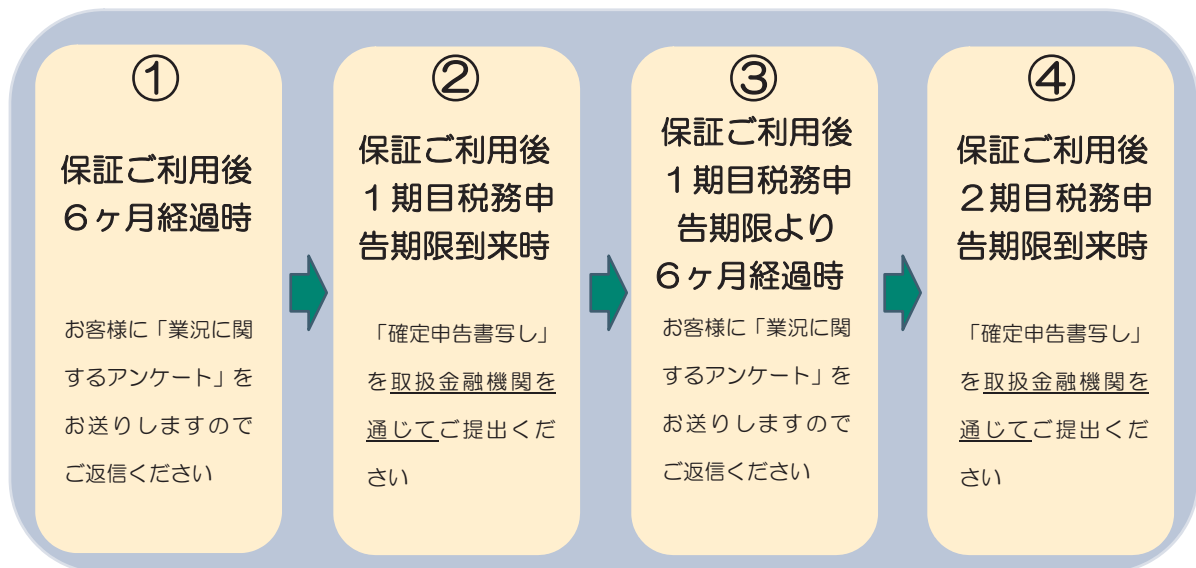


創業期のフォローアップについて

当協会では、創業期のお客様への支援の充実を図るため、事業開始から1年以内に信用保証をご利用いただいたお客様には、ご利用後2期目の税務申告が終了するまで、個別担当者によるフォローアップを行っております。

つきましては、お客様の経営状況を把握させていただき、より一層のサービスの充実を図るため、以下のとおり、「業況に関するアンケート」や「確定申告書（決算書）写し」のご提供をお願いしております。

趣旨をご理解いただき、ご協力のほどよろしくお願い申し上げます。



※保証ご利用の時期やお客様の事業年度によって、順番が前後する場合もございます。

＜お問い合わせ先＞
千葉県信用保証協会
創業サポートチーム
TEL：043-311-5001

クールビズ（節電ビズ）導入について

当協会では、昨年度に引き続き、省エネ対策の一環として、環境省が提唱する地球温暖化防止ファッションクールビズを励行しており、平成26年5月1日から同年10月31日まで軽装（半そで、ノーネクタイ）としております。

また、事務所内や通路等にて、照明を削減したり、空調の使用を控えたり、空調を利用する場合の設定温度を上げるなど、節電に取り組んでおります。

趣旨をご理解いただき、ご協力のほどよろしくお願い申し上げます。

毎週水曜日のノー残業デーについて

当協会では、昨年度に引き続き、省エネ対策の一環として、ノー残業デーを実施いたします。ノー残業デーは、昨年度と同様に、毎週水曜日に実施いたします。

趣旨をご理解いただき、ご協力のほどよろしくお願い申し上げます。

平成26年度経営計画について

1. 業務環境

(1) 千葉県の景気動向

県内の経済情勢は、政府の積極的な経済政策の効果により、個人消費、生産、雇用について改善しつつあり、全体として緩やかに持ち直しています。今後も企業収益の拡大やデフレ脱却の期待から景気回復に向かうことが予想されます。

(2) 中小企業を取り巻く環境

県内経済は、緩やかに持ち直しているものの、中小企業・小規模事業者においては、景気回復が実感できるまでには至っていません。円安による輸入原材料価格の上昇、建設現場における職人不足による人件費の高騰、また、4月からの消費税率引上げによる影響も懸念されるなど、先行き不安が拭えない状況にあります。

2. 業務運営方針

このような県内経済情勢のなか、当協会は、県内中小企業・小規模事業者の資金繰りの円滑化を図るとともに、県内中小企業・小規模事業者の活力の再生を促進するため、当協会の基本目標であるⅠ. 顧客満足の追求、Ⅱ. 経営基盤の確立、Ⅲ. 革新と創造の探求の3本柱に沿って「顔の見える協会」を目指し業務を運営して参ります。

(1) 顧客ニーズの把握

各種相談会の開催による創業支援、経営相談業務の他、金融機関および関係機関への訪問等によるリレーションシップの深耕を図ることにより、顧客ニーズの把握に努めます。

(2) 顧客サービスの充実

各種保証制度の推進により、多様な資金ニーズへの対応を図るとともに、目利き能力の向上による適正および迅速な保証の推進を図ります。

金融・経営相談に加え創業相談窓口を開設し、夜間相談等、相談窓口の充実を図ります。

創業セミナーおよび連続開校による創業スクールの開催、専門家派遣による創業計画策定支援を実施するほか、関係機関との連携を強化し、充実した創業支援を行います。

経営改善が必要なお客様には、金融機関・支援機関との連携による専門家派遣や経営改善計画の策定支援を実施します。また、経営改善計画の円滑な実施を目的とした経営サポート会議の開催など、金融と経営支援の一体的な取組みを行います。

協会だより

(3) コーポレートガバナンスの強化

内部研修や会議を通じ、協会の経営方針、業務方針、内部・外部検査結果の周知徹底を図り、コンプライアンス、個人情報保護法等の関係法規を遵守した業務運営を実施します。

(4) 経営の健全化

各種説明会等の開催により協会利用度（浸透率）の向上に努めます。また、適正保証を推進するとともに、信用リスク管理としてシステムの活用による企業判断および部門間の連携による早期事故案件の検証と分析を行います。特に反社会的勢力等の排除については、情報収集の強化と情報の共有化の徹底を図ります。

3. 保証承諾の見通し

平成26年度の保証承諾等の主要業務数値（見通し）は、以下のとおりです。

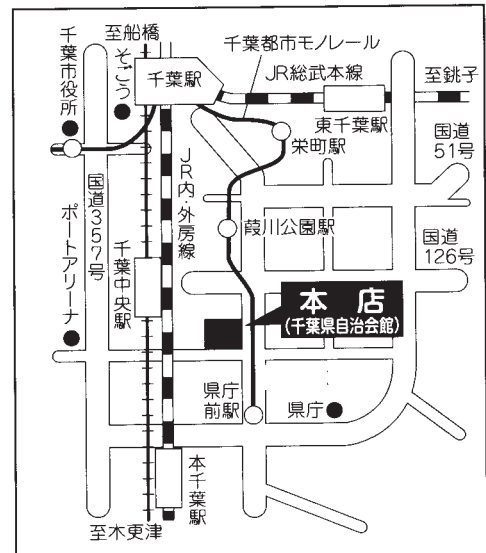
項目	金額	前年度比
保証承諾	516,500百万円	103.7%
保証債務残高	1,098,159百万円	95.9%
代位弁済	28,733百万円	106.0%
回収	5,512百万円	89.5%

○本店

〒260-8501

千葉市中央区中央4-17-8 (千葉県自治会館)

保証第一部	保証事務課	TEL 043-221-8111
	保証課	TEL 043-221-8111
保証第二部	保証課	TEL 043-221-8111
検査室		TEL 043-221-8183
債権管理部	調整課	TEL 043-221-8113
	管理事務課	TEL 043-221-8116
	債権管理課	TEL 043-221-8115
総務部	総務課	TEL 043-221-8181
	経理課	TEL 043-221-8182
企業サポート室	創業サポートチーム	TEL 043-311-5001
	経営サポートチーム	TEL 043-311-5002
	再生サポートチーム	TEL 043-311-5003
業務企画部	業務企画課	TEL 043-221-8185
	情報システム課	TEL 043-221-8186

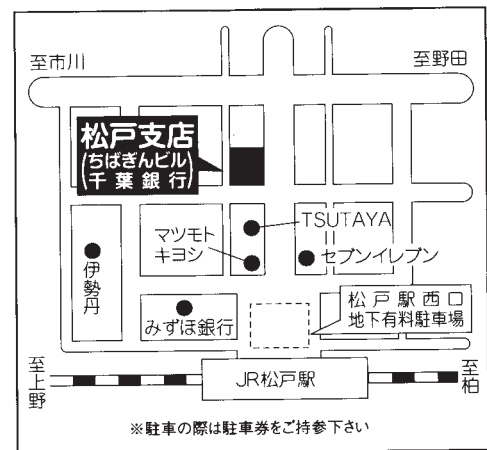


○松戸支店

〒271-0091

松戸市本町7-10 (ちばぎんビル)

保証事務課	TEL 047-365-6010
保証課	TEL 047-365-6010



発行 **千葉県信用保証協会**

業務企画課

TEL 043-221-8185 FAX 043-221-8422

<http://www.chiba-cgc.or.jp/>

