

保 証 概 況

(2 0 1 4 . 8)



千葉県信用保証協会



目 次

金融機関店舗別保証利用状況	1
1. 保証承諾額 ベスト 100	1
保証状況	2
1. 金額別保証状況	3
2. 期間別保証状況	3
3. 資金使途別保証状況	4
4. 新規・継続別保証状況	4
5. 業種別保証状況	4
6. 制度別保証状況	5
7. 金融機関別保証状況	6
8. 市町村制度別保証状況	9
9. 市町村別保証状況	10
協会だより	12
信用保証委託契約書等の改正について	12
創業スクールのご案内	14
創業セミナーの開催について	15
職 員 紹 介	16

注：本保証概況の統計資料の個々の金額は、四捨五入し千円単位にしたものです。

そのため、個々の金額と合計欄の金額が一致しない場合があります。

注：構成比の数字は、小数点第二位を四捨五入したものです。そのため、個々の構成比の合計が、100％にならない場合があります。

注：前年比＊印は、1,000％以上の数値です。

注：前年比－印は、前年が0、または、比較項目がない場合です。

金融機関店舗別保証利用状況

1. 金融機関店舗別保証承諾額ベスト100

平成 26 年 7 月実績

(単位：百万円)

順位	金 融 機 関 名	金 額
1	千葉銀行 中央支店	820
2	みずほ銀行 千葉支店	568
3	千葉銀行 四街道支店	547
4	千葉銀行 本町支店	498
5	千葉銀行 横芝支店	474
6	千葉銀行 柏支店	434
7	千葉銀行 行徳支店	422
8	千葉銀行 京成駅前支店	421
9	千葉銀行 蘇我支店	407
10	千葉銀行 船橋支店	374
11	千葉銀行 八幡支店	363
12	千葉銀行 松戸支店	354
13	千葉銀行 大網支店	323
14	千葉銀行 津田沼駅前支店	321
15	千葉銀行 浦安支店	317
16	千葉銀行 船橋支店	309
17	千葉銀行 船橋北口支店	307
18	千葉銀行 本店営業部	302
19	千葉銀行 五井支店	296
20	千葉銀行 成田支店	290
21	千葉興業銀行 五井支店	289
22	千葉銀行 多古支店	270
23	千葉銀行 八街支店	262
24	千葉銀行 成田支店	262
25	千葉銀行 安食支店	261
26	千葉銀行 宮野木支店	259
26	千葉銀行 四街道支店	259
28	千葉銀行 木更津東支店	256
29	千葉銀行 木更津支店	255
30	千葉銀行 稲毛東口支店	252
31	千葉銀行 木更津支店	243
32	千葉銀行 五井支店	238
33	千葉銀行 みつわ台支店	237
34	千葉銀行 本八幡支店	237
35	東京ベイ信用金庫 野田支店	229
36	千葉銀行 千城台支店	227
37	千葉銀行 八街支店	227
38	千葉銀行 志津支店	226
39	千葉銀行 市川支店	224
40	千葉銀行 実籾支店	223
41	千葉興業銀行 小倉台支店	222
42	千葉銀行 天王台支店	221
43	千葉銀行 新浦安支店	219
44	千葉銀行 稲毛支店	218
45	千葉銀行 柏支店	215
46	千葉銀行 江戸川台支店	214
47	千葉銀行 小見川支店	208
48	千葉銀行 市川支店	207
49	千葉銀行 蘇我支店	207
50	千葉銀行 柏西口支店	205

順位	金 融 機 関 名	金 額
51	千葉銀行 浦安支店	204
52	千葉信用金庫 八街中央支店	203
53	千葉銀行 茂原支店	202
54	千葉興業銀行 茂原支店	199
55	千葉銀行 野田支店	196
56	千葉銀行 西船橋支店	194
57	千葉銀行 幕張新都心支店	188
58	千葉銀行 稲毛支店	183
59	千葉銀行 新検見川支店	182
60	千葉興業銀行 稲毛支店	181
61	千葉銀行 都賀支店	179
62	千葉銀行 篠崎支店	178
63	千葉銀行 津田沼支店	174
64	千葉興業銀行 東金サンピア支店	172
64	千葉銀行 新八千代支店	172
66	千葉銀行 勝田台支店	172
67	千葉銀行 本店	170
68	千葉銀行 君津支店	170
69	君津信用組合 本店	169
70	千葉銀行 幕張支店	168
71	千葉銀行 袖ヶ浦支店	163
72	千葉興業銀行 船橋支店	162
73	常陽銀行 柏支店	160
74	千葉銀行 牛久支店	157
75	千葉興業銀行 土気南支店	157
76	銚子信用金庫 千漣支店	157
77	千葉銀行 鎌取支店	156
78	千葉銀行 松ヶ丘支店	155
78	千葉興業銀行 鎌取支店	155
80	千葉銀行 千城台支店	153
81	千葉銀行 稲毛海岸支店	152
82	千葉興業銀行 国分寺台支店	151
82	千葉銀行 印西支店	151
84	千葉興業銀行 千葉支店	150
85	千葉銀行 銚子支店	148
86	千葉興業銀行 八幡支店	148
87	千葉銀行 東金支店	147
88	千葉銀行 茂原東支店	145
89	千葉銀行 実籾支店	145
90	千葉銀行 館山支店	143
91	千葉銀行 深川支店	142
91	千葉信用金庫 本店	142
93	千葉銀行 鴨川支店	141
94	千葉銀行 幕張支店	137
95	千葉銀行 湊支店	137
96	千葉信用金庫 幕張支店	137
97	千葉銀行 高根台支店	136
98	千葉銀行 流山支店	132
99	千葉銀行 大和田支店	132
100	千葉銀行 松ヶ丘支店	130

注：保証承諾額が百万円単位で同額の店舗は、円単位で順位付けを行っています。

保 証 状 況

(単位：千円・％)

保 証 承 諾			保 証 債 務 残 高		
平 成 26 年 度			平 成 25 年 度		
件 数	金 額	前 年 同月比	件 数	金 額	前 年 同月比
2,510	29,338,389	100.1	2,490	29,303,445	116.4
3,269	42,836,113	101.8	3,391	42,081,653	105.9
3,727	47,203,420	100.7	3,672	46,888,122	99.5
3,461	43,717,871	110.5	3,164	39,554,494	102.3
			2,798	33,873,883	95.0
			4,092	55,579,213	109.1
			19,607	247,279,811	104.2
			2,892	35,059,871	98.0
			3,398	41,687,325	100.4
			4,003	48,660,620	104.3
			2,717	32,616,992	105.4
			2,853	33,994,252	93.3
			4,443	58,298,585	102.2
			20,306	250,317,644	100.8
12,967	163,095,793	103.3	39,913	497,597,455	102.5

(単位：千円・％)

代 位 弁 済 額 (元 利)						月別	対 債 務 者 回 収 (総 回 収)					
平 成 26 年 度			平 成 25 年 度				平 成 26 年 度			平 成 25 年 度		
件 数	金 額	前 年 同月比	件 数	金 額	前 年 同月比		完済件数	回収金額	前 年 同月比	完済件数	回収金額	前 年 同月比
130	1,497,360	91.5	132	1,637,001	70.0	4	20	309,960	79.5	15	389,697	104.7
185	2,165,099	114.4	183	1,893,325	78.2	5	16	328,722	60.4	38	543,974	161.7
166	1,799,127	77.8	160	2,312,555	81.4	6	75	606,029	136.8	17	442,914	106.6
139	1,621,516	66.9	204	2,423,672	131.4	7	14	435,956	103.3	34	422,053	103.2
			211	2,381,307	83.1	8				36	495,342	116.4
			267	3,587,390	143.7	9				30	449,166	114.1
			1,157	14,235,250	96.1	上期計				170	2,743,146	116.6
			159	1,858,234	96.1	10				26	465,013	134.1
			163	2,219,876	70.1	11				34	392,407	135.9
			240	3,354,416	179.9	12				37	859,845	149.0
			85	1,067,861	58.9	1				31	499,906	124.0
			166	2,093,726	91.1	2				31	580,157	157.0
			213	2,264,820	48.4	3				47	616,034	76.5
			1,026	12,858,933	81.6	下期計				206	3,413,361	122.3
620	7,083,103	85.7	2,183	27,094,183	88.6	合計	125	1,680,667	93.4	376	6,156,507	119.7

1. 金額別保証状況

(単位：千円・％)

7 月				金 額	年 度 累 計			
件 数	金 額	構成比	前年比		件 数	金 額	構成比	前年比
167	155,331	0.4	107.2	1,000千円以下	619	572,319	0.4	99.2
315	562,150	1.3	108.8	1,000千円超 2,000 "	1174	2,101,530	1.3	101.0
376	1,092,767	2.5	109.6	2,000 " 3,000 "	1388	4,024,446	2.5	100.5
540	2,514,601	5.8	103.1	3,000 " 5,000 "	2084	9,676,341	5.9	99.9
744	6,353,660	14.5	104.3	5,000 " 10,000 "	2751	23,545,106	14.4	98.7
536	6,902,100	15.8	118.3	10,000 " 15,000 "	2099	26,680,340	16.4	101.5
263	5,080,300	11.6	118.9	15,000 " 20,000 "	900	17,436,826	10.7	108.7
262	7,236,892	16.6	133.5	20,000 " 30,000 "	999	27,701,590	17.0	123.7
179	7,899,570	18.1	118.4	30,000 " 50,000 "	663	28,970,177	17.8	109.7
26	1,510,300	3.5	163.9	50,000 " 60,000 "	86	5,008,600	3.1	108.9
19	1,294,700	3.0	73.7	60,000 " 70,000 "	57	3,824,000	2.3	88.1
19	1,509,500	3.5	59.5	70,000 " 80,000 "	87	6,857,376	4.2	73.2
10	970,000	2.2	101.9	80,000 " 100,000 "	40	3,827,942	2.3	93.5
5	636,000	1.5	64.2	100,000 " 200,000 "	20	2,869,200	1.8	70.2
				200,000 " 300,000 "				
				300,000 " 400,000 "				
				400,000 " 500,000 "				
				500,000千円超				
3,461	43,717,871	100.0	110.5	合 計	12,967	163,095,793	100.0	103.3

2. 期間別保証状況

(単位：千円・％)

7 月				期 間	年 度 累 計			
件 数	金 額	構成比	前年比		件 数	金 額	構成比	前年比
88	930,030	2.1	114.7	3 ヲ月以下	345	3,476,155	2.1	117.9
1,015	8,134,681	18.6	98.8	3 ヲ月超 6 "	4,175	34,165,302	20.9	100.6
444	6,465,600	14.8	108.9	6 " 1 ヲ年以下	1,633	22,075,128	13.5	107.3
81	1,325,332	3.0	157.0	1 ヲ年超 2 "	280	4,444,291	2.7	114.5
239	1,919,860	4.4	86.7	2 " 3 "	837	8,121,756	5.0	101.8
29	417,290	1.0	251.3	3 " 4 "	118	1,172,260	0.7	145.2
1,011	13,256,080	30.3	145.7	4 " 5 "	3,470	46,006,635	28.2	119.8
456	8,659,618	19.8	105.3	5 " 7 "	1,688	31,774,641	19.5	100.6
69	1,668,490	3.8	48.8	7 " 10 "	331	8,563,935	5.3	62.2
29	940,890	2.2	155.2	10 ヲ年超	90	3,295,690	2.0	84.4
3,461	43,717,871	100.0	110.5	合 計	12,967	163,095,793	100.0	103.3

3. 資金使途別保証状況

(単位：千円・％)

7月				資金使途	年度累計			
件数	金額	構成比	前年比		件数	金額	構成比	前年比
3,166	40,234,021	92.0	110.9	運 転	11,872	149,995,747	92.0	104.0
237	2,471,850	5.7	106.8	設 備	895	10,226,946	6.3	96.1
58	1,012,000	2.3	107.2	運 転 ・ 設 備	200	2,873,100	1.8	98.3
3,461	43,717,871	100.0	110.5	合 計	12,967	163,095,793	100.0	103.3

4. 新規・継続別保証状況

(単位：千円・％)

7月				区 分	年度累計			
件数	金額	構成比	前年比		件数	金額	構成比	前年比
220	1,376,710	3.1	96.2	新 規	798	5,045,490	3.1	81.9
3,241	42,341,161	96.9	111.1	継 続	12,169	158,050,303	96.9	104.2
3,461	43,717,871	100.0	110.5	合 計	12,967	163,095,793	100.0	103.3

5. 業種別保証状況

(単位：千円・％)

保 証 承 諾						業 種	保 証 債 務 残 高			代位弁済年度累計 (元 利)		
7 月			年 度 累 計				件数	金 額	前年比	件数	金 額	前年比
件数	金 額	前年比	件数	金 額	前年比							
378	5,275,005	127.6	1,460	20,372,158	104.4	製 造 業	13,276	170,726,890	96.1	80	1,027,065	135.8
10	81,390	178.9	36	311,590	126.3	農 林 漁 業	163	1,034,181	86.3	1	57,098	—
1	10,000	—	8	83,000	152.3	鉱業・採石業・ 砂利採取業	68	1,172,750	92.0	0	0	—
1,125	13,162,031	103.7	4,223	50,281,027	104.0	建 設 業	30,966	297,555,265	95.6	171	2,335,240	73.6
543	7,889,785	111.5	1,966	28,202,532	99.4	卸 売 業	14,422	190,534,154	96.5	83	937,133	40.6
474	5,033,588	120.4	1,803	17,745,856	103.2	小 売 業	17,905	144,429,618	95.9	134	908,321	72.6
177	2,693,692	98.4	631	10,224,015	104.7	運 送 倉 庫 業	5,728	75,918,126	96.2	53	731,724	263.4
243	3,859,290	128.0	857	13,306,243	113.9	不 動 産 業	6,214	69,287,948	101.1	16	158,330	261.9
500	5,673,090	100.8	1,951	22,410,233	99.6	サ ー ビ ス 業	19,806	173,182,430	97.0	81	923,467	209.1
10	40,000	90.8	32	159,140	138.6	そ の 他	309	1,028,267	99.6	1	4,724	—
3,461	43,717,871	110.5	12,967	163,095,793	103.3	合 計	108,857	1,124,869,629	96.5	620	7,083,103	85.7

6. 制度別保証状況

(単位：千円・％)

保 証			承 諾			制 度	保 証 債 務 残 高			代位弁済年度累計 (元利)		
7 月			年 度 累 計				件 数	金 額	前年比	件 数	金 額	前年比
件 数	金 額	前年比	件 数	金 額	前年比							
514	14,297,711	108.9	1,840	50,984,311	100.6	協 会 制 度	29,765	544,290,321	95.1	215	3,455,856	86.9
423	12,090,071	132.2	1,469	41,527,053	120.5	普 通 保 証	12,372	212,018,663	115.0	77	862,222	85.0
5	159,000	11.9	22	919,000	17.3	経 営 安 定	1,556	39,081,454	91.0	16	348,884	89.0
						特 別 小 口	18	42,170	109.2			
3	11,000	45.1	22	92,700	106.6	小 口 零 細 企 業 度	292	859,845	95.2	3	11,573	75.8
5	45,000	39.3	18	299,000	70.0	保 証 制 度	215	3,241,403	85.9			
16	546,000	202.2	44	1,322,000	176.3	根 保 証	343	7,604,960	101.2	1	8,821	59.4
1	19,000	12.6	6	232,000	72.7	当 座 貸 越	335	8,424,645	90.2			
20	90,000	85.6	85	408,500	91.1	長 期 経 営	885	3,420,834	91.1	2	2,721	108.9
						カ ー ド ロ ー ン	420	3,416,618	80.2	1	2,544	2.6
24	745,748	84.3	94	3,206,048	62.3	金 融 環 境 変 化	1,641	38,151,674	117.1	21	391,703	101.0
3	160,000	50.0	5	280,000	32.4	借 換 保 証 (注 1)	208	8,921,440	98.6			
3	91,200	34.0	9	395,200	63.6	特 定 社 債	47	2,539,656	121.0	1	230	0.2
						A B L	8,492	151,796,235	76.2	70	1,492,717	105.2
						予 約 保 証	16	256,860	106.9			
						景 気 対 応 保 証 (注 2)	2,542	54,893,523	84.3	21	288,904	77.3
1	50,000	43.5	7	285,000	48.0	東 北 地 震 災 害	64	3,389,310	419.9			
2	30,000	10.4	23	953,165	102.5	東 日 本 大 震 災 復 興 緊 急	319	6,231,031	99.7	2	45,537	200.7
8	260,692	217.2	36	1,064,645	145.6	経 営 力 強 化	55,799	405,848,410	96.1	342	3,131,253	78.7
2,268	20,891,590	102.3	8,905	84,365,214	101.9	そ の 他 (注 3)	8,658	47,501,175	101.7	76	367,989	97.4
1,088	6,997,400	102.5	4,514	29,767,398	100.6	県 制 度	(174) (484,200) (117.8)	(673) (1,862,200) (103.9)	(うち小口零細) (1,161) (2,312,895) (96.6) (7) (7,984) (243.3)			
(174) (484,200) (117.8)	(673) (1,862,200) (103.9)	(うち小口零細) (1,161) (2,312,895) (96.6) (7) (7,984) (243.3)				サ ポ ー ト 短 期 資 金	11,536	103,758,315	78.1	76	1,006,771	67.4
40	868,400	32.7	170	3,816,480	38.3	セ ー フ テ ィ ネ ッ ト 金	3,445	33,384,552	77.8	24	337,746	105.1
12	223,800	40.0	33	630,510	33.1	セ ー フ テ ィ ・ 震 災 復 興	35	386,290	184.1			
			1	6,800	61.8	環 境 保 全 資 金	13,548	153,947,363	117.3	70	836,671	74.1
641	9,975,750	119.0	2,441	40,238,640	125.0	事 業 資 金 運 転	1,692	12,977,121	105.2	7	56,366	56.5
36	333,940	133.9	131	1,438,219	99.3	事 業 資 金 設 備	14,275	42,628,625	101.8	59	286,935	76.9
426	2,295,300	145.8	1,522	7,971,887	111.5	小 規 模	(291) (979,320) (109.6)	(1,068) (3,473,447) (100.2)	(うち小口零細) (10,375) (21,638,524) (103.1)	(31) (102,276) (98.7)		
(291) (979,320) (109.6)	(1,068) (3,473,447) (100.2)	(うち小口零細) (10,375) (21,638,524) (103.1)	(31) (102,276) (98.7)			創 業 資 金	1,409	3,797,113	88.7	16	48,580	320.7
22	115,000	75.9	88	377,280	90.0	挑 戦 資 金	139	1,618,131	71.2	6	101,500	—
2	70,000	304.3	3	98,000	65.7	経 営 力 強 化	6	171,002	—			
			1	8,000	—	そ の 他 (注 4)	1,056	5,678,722	73.4	8	88,695	52.6
1	12,000	—	1	12,000	—	市 町 村 制 度	23,293	174,730,898	101.9	63	495,994	158.5
679	8,528,570	142.1	2,222	27,746,268	114.0	(うち小口零細) (4,208) (9,730,280) (104.2)	(6) (10,896) (45.0)					
(131) (497,090) (127.8)	(419) (1,546,500) (105.1)					合 計	108,857	1,124,869,629	96.5	620	7,083,103	85.7
3,461	43,717,871	110.5	12,967	163,095,793	103.3							

注 1. 「資金繰り円滑化借換保証」は「借換保証」に改正されました。

注 2. 「緊急保証」を含む。

注 3. 「長期」「当貸マックス」「海外投資関係」「基盤の技術産業集積関連」「研究開発等事業関連」「創業等関連」「特定新技術事業活動関連」「経営革新」「創業関連」「新事業創出関連」「ファースト」「特定信用状関連」「コラボ産学官融資」「農商工等連携事業関連」「経営改善サポート」「経営者保証ガイドライン対応」

注 4. 「設備改善」「経営」「大型店進出対策」「工場移転」「千葉県成田国際空港関係者」「同和」「企業研究所立地」「災害対策」「魅力ある観光施設づくり」「事業振興」「活性化支援」「連鎖倒産」「経済変動対策」「開業育成」「季節」「短期運転資金」「C L O 活用資金」「再生資金」「観光施設資金」「地域商業資金」「障害者雇用推進資金」

7. 金融機関別保証状況

(単位：千円・%)

保 証 承 諾						金 融 機 関	保 証 債 務 残 高			代 位 弁 済 年 度 累 計 (元 利)		
7 月			年 度 累 計				件 数	金 額	前年比	件 数	金 額	前年比
件 数	金 額	前年比	件 数	金 額	前年比							
31	810,950	191.9	82	1,645,890	109.8	み ず ほ 銀 行	1,518	24,524,895	89.6	6	82,819	52.9
25	646,000	126.2	82	2,411,053	94.8	三 菱 東 京 U F J 銀 行	1,239	20,684,883	89.0	3	57,369	52.9
33	634,000	70.8	74	1,418,100	52.5	三井住友銀行	1,917	33,777,278	91.2	11	250,673	142.2
12	356,720	210.5	27	709,493	186.4	りそな銀行	480	8,277,348	92.5	4	50,279	49.4
1	35,000	—	3	48,000	106.7	埼玉りそな銀行	24	266,360	65.3			
102	2,482,670	124.2	268	6,232,536	86.9	都市銀行小計	5,178	87,530,764	90.2	24	441,139	81.2
2	45,000	—	6	104,000	520.0	群 馬 銀 行	47	550,011	135.5	1	8,573	66.0
						足 利 銀 行	5	65,763	76.2			
12	270,700	271.8	39	622,000	213.8	常 陽 銀 行	483	5,187,930	89.3	7	64,293	25.4
19	186,900	113.5	57	358,237	60.9	筑 波 銀 行	518	3,169,951	84.2	4	14,077	7.9
						武蔵野銀行	2	6,460	62.9			
1,305	18,985,230	112.2	5,101	78,193,018	105.7	千 葉 銀 行	40,778	496,855,229	96.3	230	3,457,528	93.8
317	4,633,215	110.4	1,362	18,335,278	99.7	千葉興業銀行	10,875	138,752,633	99.0	60	732,408	109.4
3	22,000	110.0	5	35,225	40.2	東京都民銀行	96	1,849,101	95.4	1	29,508	—
1	10,000	—	1	10,000	—	横 浜 銀 行	5	104,695	73.3			
			2	10,000	—	北 陸 銀 行	14	53,636	73.8			
			1	1,000	—	ス ル ガ 銀 行	39	42,661	83.9			
			1	50,000	250.0	阿 波 銀 行	19	578,436	96.5			
1,659	24,153,045	112.8	6,575	97,718,759	104.6	地方銀行小計	52,881	647,216,506	96.7	303	4,306,386	89.7
						三 菱 U F J 信 託 銀 行 三 井 住 友 信 託 銀 行 みずほ信託銀行	8	76,816	40.1			
						信託銀行小計	8	76,816	40.1			
						あおぞら銀行						
						新 生 銀 行						
						普 通 銀 行 小 計						
635	9,211,582	111.1	2,227	30,638,052	106.4	東 和 銀 行	10	76,905	203.3			
						京 葉 銀 行	20,067	201,227,864	99.0	111	1,222,043	84.1
8	62,800	58.7	36	401,600	92.8	東 日 本 銀 行	451	4,014,027	92.7	1	3,696	3.9
						東京スター銀行	5	53,561	529.5			
						八 千 代 銀 行	4	94,830	85.6			
643	9,274,382	110.3	2,263	31,039,652	106.2	第二地方銀行 小 計	20,537	205,467,188	98.9	112	1,225,739	79.2

(単位：千円・%)

保 証 承 諾						金 融 機 関	保 証 債 務 残 高			代 位 弁 済 年 度 累 計 (元 利)		
7 月			年 度 累 計				件 数	金 額	前年比	件 数	金 額	前年比
件 数	金 額	前年比	件 数	金 額	前年比							
2	8,000	21.8	12	75,000	143.9	信金中央金庫	144	488,682	98.4			
						水戸信用金庫						
			3	57,000	—	埼玉縣信用金庫	13	121,465	102.3			
340	2,926,473	105.9	1,224	10,348,429	111.0	千葉信用金庫	8,221	57,326,835	99.1	55	391,715	148.5
109	739,290	103.1	449	2,677,271	96.9	銚子信用金庫	3,274	18,219,900	96.1	13	63,362	90.8
189	1,256,180	76.7	735	4,545,370	84.4	東京ベイ信用金庫	5,157	32,824,499	92.2	42	247,444	65.0
65	372,070	99.7	205	1,176,250	89.9	館山信用金庫	1,699	8,014,862	94.3	6	13,438	169.5
65	314,700	84.0	222	1,114,400	89.2	佐原信用金庫	1,713	7,934,439	95.7	1	2,856	1.6
19	119,250	132.2	76	385,150	85.1	朝日信用金庫	763	3,801,234	91.6	4	39,433	639.6
						興産信用金庫	3	4,138	62.2			
						東京シティ信用金庫	174	626,228	91.1			
74	506,970	109.9	255	2,164,580	104.5	東京東信用金庫	2,698	16,352,228	90.7	17	166,721	140.2
3	10,000	76.9	11	40,900	105.7	東栄信用金庫	83	457,844	84.6			
6	53,600	56.7	24	245,600	95.3	亀有信用金庫	211	1,358,406	89.0			
4	21,990	82.6	12	78,490	121.7	小松川信用金庫	155	479,264	95.8			
7	46,400	386.7	13	80,800	283.5	城北信用金庫	135	792,817	87.6			
886	6,379,423	96.4	3,253	23,027,934	99.7	信用金庫小計	24,443	148,802,842	95.3	138	924,969	87.3
34	212,400	143.1	139	879,320	105.5	全国信用協同組合連合会	1,519	6,615,598	92.9	6	21,511	13.4
						房総信用組合						
						銚子商工信用組合						
69	585,800	103.0	290	2,356,840	94.2	君津信用組合	1,506	7,747,089	98.2	18	73,005	*
58	503,950	210.4	143	1,210,340	101.9	横浜中央信用組合	19	89,351	96.3	1	1,330	—
						ハナ信用組合						
161	1,302,150	136.1	573	4,457,500	98.5	信用組合小計	5,502	31,796,365	98.8	42	172,743	61.3

(単位：千円・%)

保 証 承 諾						金 融 機 関	保 証 債 務 残 高			代位弁済年度累計 (元 利)		
7 月			年 度 累 計				件 数	金 額	前年比	件 数	金 額	前年比
件 数	金 額	前年比	件 数	金 額	前年比							
						J A千葉信連 君津市農業協同組合 市原市農業協同組合 市川市農業協同組合 とうかつ中央農業協同組合 成田市農業協同組合						
						農業協同組合小計						
						中央労働金庫						
						労働金庫小計						
10	126,200	77.9	35	619,412	154.5	商 工 組 合 庫 中 央 金 庫 日 本 政 策 行 投 資 銀 行 日本政策金融公庫(旧国民公庫)	305	3,967,946	109.2	1	12,126	37.1
							2	9,212	43.5			
10	126,200	77.9	35	619,412	154.5	政 府 系 小 計	305	3,967,946	109.2	1	12,126	37.1
						農林中央金庫 三井住友海上火災 富 士 火 災 整理回収機構	1	1,992	60.9			
						そ の 他 小 計	1	1,992	60.9			
3,461	43,717,871	110.5	12,967	163,095,793	103.3	合 計	108,857	1,124,869,629	96.5	620	7,083,103	85.7

8. 市町村制度別保証状況

(単位：千円・%)

保 証 承 諾						市 町 村	保 証 債 務 残 高			代位弁済年度累計 (元 利)		
7 月			年 度 累 計				件数	金 額	前年比	件数	金 額	前年比
件数	金 額	前年比	件数	金 額	前年比							
300	5,128,190	142.5	994	16,945,540	119.3	千 葉 市	10,028	108,551,298	101.6	34	390,400	200.7
10	69,200	230.7	24	116,150	165.7	銚 子 市	133	561,217	114.5	2	3,441	—
35	213,290	89.3	109	580,612	65.5	市 川 市	1,564	5,713,688	101.8	5	7,444	41.4
58	602,660	126.2	176	1,853,460	94.9	船 橋 市	2,341	14,497,591	93.9	7	52,551	227.9
6	33,900	—	20	134,900	688.3	館 山 市	105	288,110	108.5			
45	540,800	577.2	109	1,407,480	610.2	木更津市	298	2,210,774	264.8	2	1,802	—
						松 戸 市	2	313	16.6			
10	105,000	153.3	26	253,000	98.3	野 田 市	322	1,507,011	101.5			
9	63,000	984.4	27	214,500	94.1	茂 原 市	469	1,666,964	84.1	1	2,386	26.5
41	322,700	164.1	122	969,390	99.5	成 田 市	838	4,356,861	121.0	1	10,644	824.6
6	58,500	412.0	18	164,000	124.1	佐 倉 市	158	884,941	112.8			
5	23,000	50.5	27	139,140	99.7	東 金 市	283	988,181	99.6			
5	33,000	165.0	16	96,000	135.4	旭 市	230	844,790	101.8			
12	86,000	75.8	44	353,900	83.0	習志野市	675	3,053,257	99.5			
12	103,500	42.8	47	416,250	56.5	柏 市	782	4,408,943	92.7			
1	5,000	—	2	6,000	200.0	勝 浦 市	19	44,709	100.3			
49	516,750	153.3	171	1,703,596	90.9	市 原 市	2,044	12,240,515	99.2	3	4,615	16.7
7	87,500	883.8	12	135,000	84.3	流 山 市	194	916,715	88.9			
14	121,500	240.6	53	576,200	576.2	八千代市	189	1,226,243	150.6			
3	31,500	78.3	15	97,000	57.7	我孫子市	192	876,382	102.3	1	3,445	53.3
4	16,600	197.6	9	33,050	216.0	鴨 川 市	85	238,799	89.0			
2	12,000	38.3	10	80,000	120.7	鎌ヶ谷市	136	578,099	115.8			
8	57,850	137.7	28	205,410	114.6	君 津 市	304	1,293,369	101.7	2	2,360	39.6
2	5,000	20.4	10	60,450	51.7	富 津 市	166	576,196	103.0			
12	85,830	85.3	44	280,000	81.4	浦 安 市	650	2,520,542	95.1	3	11,909	—
1	10,000	153.8	1	10,000	153.8	四街道市	21	93,072	119.0			
10	123,000	140.3	35	470,140	152.7	袖ヶ浦市	186	1,356,502	117.7			
1	5,000	—	5	32,000	147.5	八 街 市	69	259,276	109.3	1	4,550	—
1	10,000	—	4	27,000	61.4	印 西 市	36	150,947	87.7			
1	8,000	88.9	5	40,000	50.6	白 井 市	55	248,356	99.9			
1	10,000	43.5	12	98,000	45.1	富 里 市	71	360,627	160.8			
3	11,000	141.0	20	95,000	104.9	匝 瑳 市	204	748,483	107.9			
3	19,000	35.2	18	105,800	63.1	香 取 市	293	1,056,308	101.9	1	446	—
						いすみ市						
1	4,300	—	3	14,300	286.0	大網白里市	12	44,134	636.2			
678	8,522,570	142.6	2,216	27,713,268	114.0	小 計	23,154	174,363,212	101.9	63	495,994	158.5
						酒々井町						
						栄 町	7	9,361	50.4			
						多 古 町	1	3,277	76.7			
1	6,000	29.3	5	23,000	75.4	東 庄 町	90	248,404	105.9			
						九十九里町	35	80,798	91.7			
			1	10,000	333.3	芝 山 町	6	25,846	349.7			
1	6,000	25.5	6	33,000	81.5	小 計	139	367,686	104.2			
679	8,528,570	142.1	2,222	27,746,268	114.0	合 計	23,293	174,730,898	101.9	63	495,994	158.5

9. 市町村別保証状況

(単位：千円・%)

保 証 承 諾						市 町 村	保 証 債 務 残 高			代位弁済年度累計 (元 利)		
7 月			年 度 累 計				件数	金 額	前年比	件数	金 額	前年比
件数	金 額	前年比	件数	金 額	前年比							
619	9,886,295	90.0	2,299	34,393,245	111.8	千 葉 市	19,048	218,442,282	99.6	130	1,621,735	137.0
83	871,700	123.8	305	3,012,920	96.9	銚 子 市	2,446	25,130,153	97.9	27	281,187	131.3
183	2,209,782	78.6	686	8,497,517	75.2	市 川 市	7,111	74,982,207	93.2	31	364,049	45.2
235	3,111,450	98.6	897	12,444,022	108.4	船 橋 市	8,554	95,397,515	94.9	51	570,469	65.5
40	255,500	73.9	157	1,173,480	110.2	館 山 市	1,183	7,693,132	97.2	8	48,225	348.9
126	1,393,090	121.1	404	5,221,347	95.2	木更津市	2,989	32,511,451	100.5	14	61,636	24.3
217	2,137,760	106.8	815	10,498,948	117.6	松 戸 市	6,481	68,974,476	92.1	48	629,022	103.7
86	1,029,400	115.8	370	4,369,950	93.9	野 田 市	3,157	33,348,080	91.4	11	99,836	54.0
54	527,200	143.4	206	2,486,170	133.3	茂 原 市	1,937	17,092,229	96.0	6	167,159	92.5
96	1,002,190	114.7	357	3,942,728	93.2	成 田 市	2,789	28,332,759	99.2	16	262,673	*
91	1,135,100	126.2	302	4,053,320	118.1	佐 倉 市	2,494	25,706,134	95.1	14	145,779	600.5
39	484,400	63.6	169	2,290,470	104.4	東 金 市	1,284	13,045,604	102.7	9	67,176	47.6
50	558,340	77.1	231	2,168,118	86.3	旭 市	1,816	14,498,926	100.4	7	58,002	128.1
73	1,008,300	84.8	252	3,455,550	101.9	習志野市	2,217	21,289,754	96.3	16	463,028	329.6
188	1,909,150	78.1	751	8,699,068	89.8	柏 市	6,426	71,368,416	94.6	22	207,818	35.9
17	187,850	132.4	66	725,850	117.2	勝 浦 市	540	4,336,757	96.7	4	9,509	—
189	2,536,150	127.0	633	8,059,296	101.6	市 原 市	5,712	59,963,429	97.6	23	199,345	70.9
67	705,100	89.4	250	2,882,600	98.4	流 山 市	2,191	22,861,943	93.1	15	74,608	11.9
92	1,298,850	153.0	350	4,679,140	107.9	八千代市	2,622	30,619,559	97.3	33	621,888	331.4
45	571,470	122.7	156	1,548,735	98.2	我孫子市	1,456	12,302,886	93.4	7	21,961	2.6
38	334,470	147.0	117	1,008,920	119.7	鴨 川 市	999	8,775,655	94.3			—
43	555,650	108.8	164	1,989,380	103.1	鎌ヶ谷市	1,437	15,361,900	96.1	4	20,286	13.4
53	508,728	103.0	183	1,799,048	88.1	君 津 市	1,710	15,503,902	96.2	6	14,637	31.5
31	393,600	146.1	127	1,296,427	105.8	富 津 市	1,150	8,815,229	93.8	10	23,677	293.5
67	1,132,230	121.5	257	3,808,694	105.4	浦 安 市	2,362	26,681,055	93.2	18	136,493	—
40	723,100	93.5	178	2,783,600	101.4	四街道市	1,315	13,932,651	97.5	7	70,562	186.1
46	616,900	198.2	154	1,888,740	118.3	袖ヶ浦市	1,037	9,540,065	99.6	2	5,964	62.2
57	724,175	129.1	218	2,759,810	123.6	八 街 市	1,640	17,020,102	97.2	13	80,581	99.9
22	359,600	65.1	145	1,453,130	78.1	印 西 市	1,129	10,915,089	98.9	6	154,533	*
41	436,200	131.6	154	1,460,500	92.6	白 井 市	1,083	12,704,334	96.5	6	59,635	30.1

(単位：千円・％)

保 証 承 諾						市 町 村	保 証 債 務 残 高			代位弁済年度累計 (元 利)		
7 月			年 度 累 計				件数	金 額	前年比	件数	金 額	前年比
件数	金 額	前年比	件数	金 額	前年比							
22	192,200	47.1	117	1,389,300	89.9	富 里 市	1,072	9,985,973	97.3	4	85,802	－
31	217,500	94.3	110	1,055,460	82.5	南 房 総 市	996	7,158,193	93.2	6	12,960	20.8
43	533,700	163.2	176	1,762,650	115.1	匝 瑳 市	1,134	9,592,463	97.8			
70	632,700	96.0	270	2,874,200	119.5	香 取 市	2,024	17,765,795	101.2	10	73,873	1,119.8
34	285,000	126.5	131	1,484,100	100.6	山 武 市	958	8,345,984	97.9	1	5,907	－
23	208,800	120.9	100	954,700	108.6	い す み 市	1,037	6,772,367	94.0	2	5,019	1.2
22	367,800	116.7	71	881,900	106.2	大網白里市	210	5,138,194	95.5	6	58,493	*
3,936	51,655,126	137.7	14,843	191,981,308	127.0	小 計	124,532	1,316,402,207	117.3	735	8,618,287	104.4
10	167,000	85.8	35	400,100	121.7	酒々井町	242	2,569,395	102.4	1	1,203	－
15	374,000	192.0	43	748,700	147.7	栄 町	285	3,027,489	92.9	13	198,564	*
4	15,000	71.4	21	173,500	279.8	神 崎 町	137	757,941	99.1			
23	398,900	93.0	71	925,700	104.6	多 古 町	492	4,645,059	99.6	1	3,266	－
15	136,200	62.8	51	361,700	73.3	東 庄 町	400	2,660,903	98.2	1	4,930	*
17	175,500	307.9	71	733,100	116.6	九十九里町	457	3,921,607	109.1	5	65,370	*
8	185,000	173.7	33	536,800	96.7	芝 山 町	254	3,302,553	93.6			
25	501,840	119.1	81	1,234,040	106.8	横芝光町	573	5,883,778	100.1	3	9,201	－
7	63,200	90.8	31	356,250	111.6	一 宮 町	291	2,150,763	97.9			
6	129,200	－	15	186,400	143.3	睦 沢 町	80	603,299	102.8			
5	72,900	96.7	15	227,700	71.6	長 生 村	201	1,890,471	85.3			
5	128,400	112.6	36	585,900	147.6	白 子 町	275	2,968,565	95.3			
4	164,200	*	11	376,200	459.1	長 柄 町	149	1,646,613	96.9	3	17,042	－
2	11,500	230.0	15	110,000	183.3	長 南 町	155	1,537,580	99.1			
9	51,600	71.7	49	378,670	110.1	大多喜町	280	2,172,649	89.1			
4	53,000	151.4	25	216,400	123.5	御 宿 町	200	1,358,842	102.8			
10	49,000	196.0	36	291,600	108.2	鋸 南 町	241	1,865,480	97.2			
169	2,676,440	130.9	639	7,842,760	116.9	小 計	4,712	42,962,987	97.7	27	299,576	*
3,461	43,717,871	110.5	12,967	163,095,793	103.3	合 計	108,857	1,124,869,629	96.5	620	7,083,103	85.7

具体的な取扱い等については、下記を参照してください。ご負担をお掛け致しますが何卒ご理解とご協力をいただけますようお願いいたします。

1. 主な改正箇所

①第13条6項

②第16条(5)

同意書裏面の通番 1 提供先

①保証申込書類 欄

②制度融資資料 欄

2014. 8 保証概況

2. 改正する書式

①信用保証申込書一式（一般用）

- ・信用保証委託契約書（裏面）
- ・個人情報の取扱いに関する同意書（裏面）
- ・保証協会団信加入意思確認書・保証協会団信について

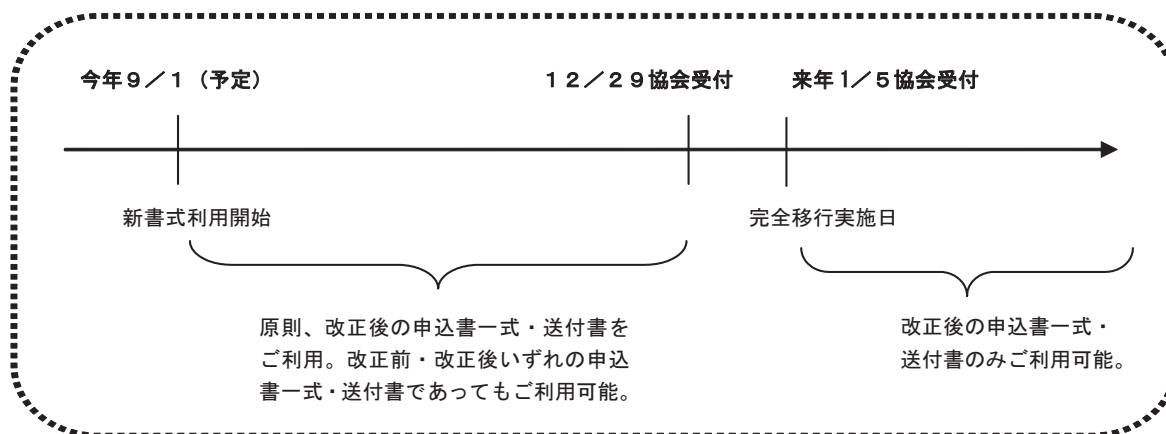
②信用保証申込書一式（流動資産担保融資保証用）

- ・流動資産担保融資保証用の信用保証委託契約書（裏面）
- ・個人情報の取扱いに関する同意書（裏面）
- ・申込人（企業）概要及び信用保証依頼書

③保証関係書類送付書

3. 実施する時期

改正後の信用保証申込書一式、保証関係書類送付書は、現在印刷作業中であり、平成26年8月下旬以降に発送準備が整う予定です。9月1日以降は、原則改正後の書式をご利用ください。なお、在庫等を考慮して改正前の信用保証申込書一式、保証関係書類送付書についても、平成26年12月29日協会受付分まではご利用できます。平成27年1月5日協会受付分より、改正前の書式はご利用できなくなりますのでご注意ください。



4. 発送先

新しい信用保証申込書一式（一般用）、保証関係書類送付書は、平成25年度に保証申込を頂きました金融機関 営業店様に、当協会から直接発送させていただきます。発送は、平成26年8月下旬以降となる予定です。なお、各営業店様からの追加のご請求、信用保証申込書一式（流動資産担保融資保証用）のご請求につきましては、当協会本店または支店の保証事務課までご連絡下さいますようお願いいたします。

問い合わせ先

千葉県信用保証協会 業務企画部 業務企画課
永野・内山・広瀬 TEL 043-221-8185

創 業 ス ク ー ル の ご 案 内

平成26年10月に、当協会主催の創業スクールの開催を予定しております。

本スクールでは、金融機関から融資が受けられるレベルの創業計画を作成していくことをゴールにしています。

ぜひ、創業をご検討されている方にご案内ください。

日 程

	日 時	カリキュラム
第1回	10/1 (水) 18:30～20:30	創業の基本 あなたの想いをカタチにしよう
第2回	10/8 (水) 18:30～20:30	計画書を作ろう！ 自分の強み・創業動機を見つめよう
第3回	10/15 (水) 18:30～20:30	収益計画書を作成しよう
第4回	10/22 (水) 18:30～20:30	必要な資金の調達手段
第5回	10/29 (水) 18:30～20:30	創業計画 発表会

定 員 30名

参加費 無料

会 場 千葉県信用保証協会 3階会議室(千葉県千葉市中央区中央4-17-8 千葉県自治会館)


申込方法

当協会ホームページ (<http://www.chiba-cgc.or.jp>) よりWEB申込していただくか、同ホームページより申込書をダウンロードの上、申込書をFAXして下さい。

問い合わせ先

千葉県信用保証協会 企業サポート室 創業サポートチーム
平田・林

TEL: 043-311-5001 FAX: 043-221-8422



創業セミナーの開催について

当協会主催の創業セミナーを、平成26年7月5日（土）に千葉会場で「飲食店の開業！繁盛するお店の作り方」（以下、「繁盛するお店の作り方」という。）、平成26年7月12日（土）に船橋会場で「1日ですべて解決！基本の創業セミナー」（以下、「基本の創業セミナー」という。）を開催しました。

「繁盛するお店の作り方」は、講師に中小企業診断士の河野祐治氏を迎えて、HPやSNSを活用したお客様を呼び込むノウハウをご講演いただきました。

「基本の創業セミナー」は、平成26年6月21日の千葉会場と同様に、講師に中小企業診断士の稲垣桃子氏を迎えて、ビジネスモデルの検討からお客様の集め方や融資までの創業に必要な知識について、グループワークを交えてご講演いただきました。

当日は、「繁盛するお店の作り方」が39名、「基本の創業セミナー」が38名と多数の方にご参加いただき、参加者から「実体験に基づいた話で参考になった」「グループワークのディスカッションがよかった」等の好意的な感想をいただきました。



「繁盛するお店の作り方」の様子



「基本の創業セミナー」の様子

職 員 紹 介

金融機関の皆様に直接対応させていただく職員を紹介させていただきます。よろしくお願いいたします。

(1) 保証第一部 保証事務課



後列目左から

久野・麻生・前田

前列目左から

古川・高岡

古川課長よりひとこと

私ども保証事務課は、職員、派遣職員、パート含め24名で構成されており、保証申込受付・相談受付・電話窓口・保証書発行・担保評価・書庫管理・利用実績照会など多種多様の業務を行っております。

お客様の窓口となりますので、「いつも明るく、元気に、スピーディーな対応」をモットーとした対応を心掛け、顧客満足の向上を図っております。

Smile For You ♪

(2) 保証第一部 保証課



後列目左から

松本・安田(健)・吉岡・川名・穴倉・西山

前列目左から

臼見・安田(勝)・耀・甕・岡本

耀課長よりひとこと

保証第一部保証課は、平成26年度新たな13名のメンバー構成で日々業務を行っております。

保証申込・保証相談につきまして迅速・丁寧な対応を心掛け、金融機関の皆様とともに地元中小企業の成長と繁栄をサポートいたします。

協会だより

(3) 保証第二部 保証課



三列目左から

加瀬・鈴木(裕)・小川・川崎

二列目左から

吉原・堀川・相島・三神・石橋

一列目左から

大友・武石・道津・鈴木(央)・宮良・菅野

鈴木(央) 課長よりひとこと

保証第二部保証課は平成26年度よりメンバーも新たになり、金融機関の皆様とともに地元中小企業者の資金ニーズに答えるべく懇切、丁寧、迅速に対応していきます。

これからもどうぞ宜しくお願いします。

○本 店

〒260-8501

千葉市中央区中央 4 - 1 7 - 8 (千葉県自治会館)

保 証 第 一 部	保証事務課	TEL 043-221-8111
	保証課	TEL 043-221-8111
保 証 第 二 部	保証課	TEL 043-221-8111
	検 査 室	TEL 043-221-8183
債 権 管 理 部	調整課	TEL 043-221-8113
	管理事務課	TEL 043-221-8116
	債権管理課	TEL 043-221-8115
総 務 部	総務課	TEL 043-221-8181
	経理課	TEL 043-221-8182
企業サポート室	創業サポートチーム	TEL 043-311-5001
	経営サポートチーム	TEL 043-311-5002
	再生サポートチーム	TEL 043-311-5003
業 務 企 画 部	業務企画課	TEL 043-221-8185
	情報システム課	TEL 043-221-8186

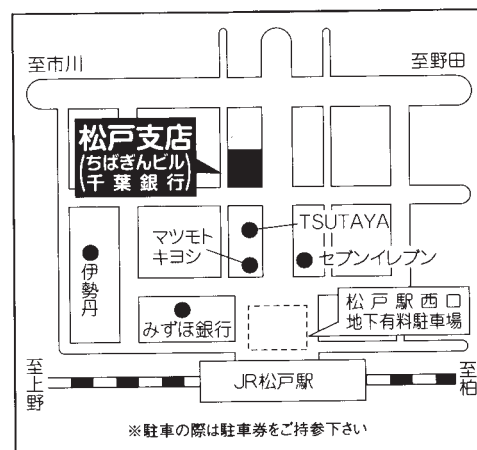


○松戸支店

〒271-0091

松戸市本町 7 - 1 0 (ちばぎんビル)

保証事務課	TEL 047-365-6010
保証課	TEL 047-365-6010



発行 千葉県信用保証協会

業務企画課

TEL 043-221-8185 FAX 043-221-8422

<http://www.chiba-cgc.or.jp/>

