

# 保 証 概 況

( 2 0 1 4 . 9 )



千葉県信用保証協会



# 目 次

金融機関店舗別保証利用状況	1
1. 保証承諾額ベスト100	1
保証状況	2
1. 金額別保証状況	3
2. 期間別保証状況	3
3. 資金使途別保証状況	4
4. 新規・継続別保証状況	4
5. 業種別保証状況	4
6. 制度別保証状況	5
7. 金融機関別保証状況	6
8. 市町村制度別保証状況	9
9. 市町村別保証状況	10
協会だより	12
創業スクールのご案内	12
暴力団追放県民大会での表彰について	13
職員紹介	14

---

注：本保証概況の統計資料の個々の金額は、四捨五入し千円単位にしたものです。

そのため、個々の金額と合計欄の金額が一致しない場合があります。

注：構成比の数字は、小数点第二位を四捨五入したものです。そのため、個々の構成比の合計が、100%にならない場合があります。

注：前年比\*印は、1,000%以上の数値です。

注：前年比-印は、前年が0、または、比較項目がない場合です。

# 金融機関店舗別保証利用状況

## 1. 金融機関店舗別保証承諾額ベスト100

平成 26 年 8 月実績

(単位：百万円)

順位	金融機関名	金額	順位	金融機関名	金額
1	千葉銀行 船橋支店	477	51	千葉銀行 印西支店	162
2	みずほ銀行 千葉支店	475	52	千葉興業銀行 勝田台支店	160
3	千葉銀行 松戸支店	427	53	千葉興業銀行 成田支店	160
4	千葉銀行 八街支店	384	54	千葉銀行 銚子支店	158
5	千葉銀行 八幡支店	372	55	千葉銀行 船橋駅前支店	155
6	千葉銀行 本店営業部	336	56	千葉銀行 茂原東支店	154
7	千葉銀行 八街支店	322	56	銚子信用金庫 旭中央支店	154
8	千葉興業銀行 五井支店	286	58	千葉銀行 五井支店	148
9	千葉銀行 増尾支店	286	59	千葉銀行 中山支店	148
10	千葉興業銀行 豊四季支店	258	60	三井住友銀行 千葉支店	147
11	千葉銀行 柏支店	253	61	千葉興業銀行 小倉台支店	146
12	千葉銀行 千城台支店	252	62	千葉銀行 柏西口支店	143
13	千葉銀行 松戸支店	251	63	千葉銀行 幕張本郷支店	143
14	千葉興業銀行 船橋支店	247	64	千葉銀行 八日市場支店	141
15	千葉銀行 柏支店	245	64	千葉銀行 千葉ニュータウン支店	141
16	千葉銀行 蘇我支店	244	66	千葉銀行 旭支店	140
17	千葉銀行 本町支店	244	66	千葉銀行 都賀支店	140
18	千葉銀行 成田支店	234	68	千葉銀行 新浦安支店	138
19	千葉銀行 横芝支店	234	69	千葉銀行 野田支店	137
19	千葉銀行 五井支店	234	69	千葉興業銀行 国分寺台支店	137
21	千葉銀行 本八幡支店	232	71	千葉銀行 茂原支店	137
22	千葉銀行 津田沼駅前支店	232	72	千葉銀行 さつきが丘支店	136
23	千葉銀行 稲毛支店	229	73	千葉銀行 君津支店	135
24	千葉銀行 木更津東支店	224	73	千葉銀行 八日市場支店	135
25	千葉銀行 船橋支店	215	75	千葉銀行 梅郷支店	134
26	三菱東京UFJ銀行 船橋支店	210	76	千葉銀行 蘇我支店	133
27	千葉銀行 鎌ヶ谷支店	210	77	千葉信用金庫 本店	131
28	千葉銀行 船橋北口支店	209	78	千葉銀行 江戸川台支店	131
29	千葉銀行 中央支店	208	79	千葉銀行 市川支店	130
30	千葉銀行 一宮支店	201	80	千葉興業銀行 鎌ヶ谷支店	129
31	千葉銀行 小見川支店	199	81	千葉銀行 川間支店	129
32	千葉銀行 こてはし台支店	193	82	千葉銀行 松ヶ丘支店	127
33	千葉銀行 姉崎支店	191	83	千葉銀行 大網支店	126
34	千葉銀行 四街道支店	189	84	千葉信用金庫 千種支店	124
35	千葉銀行 本八幡支店	185	85	千葉銀行 佐原支店	123
36	千葉銀行 木更津支店	184	86	千葉興業銀行 千葉支店	123
37	千葉銀行 行徳支店	183	87	千葉銀行 旭支店	122
37	千葉銀行 東金支店	183	87	千葉銀行 とけ支店	122
39	千葉銀行 成田支店	183	89	千葉銀行 馬橋支店	121
40	千葉銀行 浦安支店	182	90	千葉銀行 佐倉支店	120
41	千葉銀行 九十九里支店	181	91	千葉銀行 鴨川支店	118
42	千葉興業銀行 旭支店	176	92	千葉興業銀行 木更津支店	118
43	千葉銀行 本店	174	93	千葉銀行 千城台支店	116
44	千葉銀行 稲毛東口支店	174	94	千葉銀行 鎌取支店	116
45	千葉興業銀行 白井支店	173	95	千葉銀行 馬込沢支店	115
46	千葉銀行 二和向台支店	173	96	千葉信用金庫 五井支店	114
47	千葉銀行 館山支店	172	97	千葉興業銀行 銚子支店	114
48	千葉銀行 八千代支店	170	98	千葉興業銀行 六実支店	113
49	千葉興業銀行 浜野支店	167	99	千葉興業銀行 土気南支店	112
50	みずほ銀行 市川支店	165	100	千葉銀行 新八千代支店	111

注：保証承諾額が百万円単位で同額の店舗は、円単位で順位付けを行っています。

# 保証状況

(単位：千円・%)

保証承諾						月別	保証債務残高					
平成26年度			平成25年度				平成26年度			平成25年度		
件数	金額	前年同月比	件数	金額	前年同月比		件数	金額	前年同月比	件数	金額	前年同月比
2,510	29,338,389	100.1	2,490	29,303,445	116.4	4	109,507	1,138,025,914	96.4	110,176	1,180,856,568	96.5
3,269	42,836,113	101.8	3,391	42,081,653	105.9	5	108,913	1,126,199,664	96.2	109,608	1,170,712,274	96.6
3,727	47,203,420	100.7	3,672	46,888,122	99.5	6	108,739	1,126,347,168	96.3	109,379	1,169,107,314	96.6
3,461	43,717,871	110.5	3,164	39,554,494	102.3	7	108,857	1,124,869,629	96.5	109,369	1,166,073,440	96.5
<b>2,758</b>	<b>34,003,073</b>	<b>100.4</b>	2,798	33,873,883	95.0	<b>8</b>	<b>108,938</b>	<b>1,122,101,425</b>	<b>96.7</b>	109,238	1,159,817,860	96.4
			4,092	55,579,213	109.1	9				109,314	1,158,821,882	96.3
			19,607	247,279,811	104.2	上期計	—	—	—	—	—	—
			2,892	35,059,871	98.0	10				109,608	1,157,939,764	96.5
			3,398	41,687,325	100.4	11				109,395	1,152,158,988	96.4
			4,003	48,660,620	104.3	12				109,373	1,152,922,169	96.2
			2,717	32,616,992	105.4	1				109,522	1,147,502,875	96.3
			2,853	33,994,252	93.3	2				109,451	1,141,005,634	96.3
			4,443	58,298,585	102.2	3				109,627	1,144,336,197	96.5
			20,306	250,317,644	100.8	下期計	—	—	—	—	—	—
<b>15,725</b>	<b>197,098,866</b>	<b>103.3</b>	39,913	497,597,455	102.5	合計	—	—	—	—	—	—

(単位：千円・%)

代位弁済額(元利)						月別	対債務者回収(総回収)					
平成26年度			平成25年度				平成26年度			平成25年度		
件数	金額	前年同月比	件数	金額	前年同月比		完済件数	回収金額	前年同月比	完済件数	回収金額	前年同月比
130	1,497,360	91.5	132	1,637,001	70.0	4	20	309,960	79.5	15	389,697	104.7
185	2,165,099	114.4	183	1,893,325	78.2	5	16	328,722	60.4	38	543,974	161.7
166	1,799,127	77.8	160	2,312,555	81.4	6	75	606,029	136.8	17	442,914	106.6
139	1,621,516	66.9	204	2,423,672	131.4	7	14	435,956	103.3	34	422,053	103.2
<b>144</b>	<b>1,494,294</b>	<b>62.8</b>	211	2,381,307	83.1	<b>8</b>	<b>33</b>	<b>548,162</b>	<b>110.7</b>	36	495,342	116.4
			267	3,587,390	143.7	9				30	449,166	114.1
			1,157	14,235,250	96.1	上期計				170	2,743,146	116.6
			159	1,858,234	96.1	10				26	465,013	134.1
			163	2,219,876	70.1	11				34	392,407	135.9
			240	3,354,416	179.9	12				37	859,845	149.0
			85	1,067,861	58.9	1				31	499,906	124.0
			166	2,093,726	91.1	2				31	580,157	157.0
			213	2,264,820	48.4	3				47	616,034	76.5
			1,026	12,858,933	81.6	下期計				206	3,413,361	122.3
<b>764</b>	<b>8,577,396</b>	<b>80.6</b>	2,183	27,094,183	88.6	合計	<b>158</b>	<b>2,228,829</b>	<b>97.2</b>	376	6,156,507	119.7

## 1. 金額別保証状況

(単位：千円・%)

8 月				金 額	年 度 累 計				
件 数	金 額	構成比	前年比		件 数	金 額	構成比	前年比	
153	139,969	0.4	115.3	1,000千円以下		772	712,288	0.4	102.0
229	412,370	1.2	85.1	1,000千円超	2,000 "	1,403	2,513,900	1.3	98.0
286	836,350	2.5	95.2	2,000 "	3,000 "	1,674	4,860,796	2.5	99.5
473	2,189,335	6.4	96.8	3,000 "	5,000 "	2,557	11,865,676	6.0	99.3
613	5,201,190	15.3	102.8	5,000 "	10,000 "	3,364	28,746,296	14.6	99.4
433	5,522,182	16.2	102.2	10,000 "	15,000 "	2,532	32,202,522	16.3	101.6
175	3,374,500	9.9	92.5	15,000 "	20,000 "	1,075	20,811,326	10.6	105.7
193	5,362,979	15.8	95.0	20,000 "	30,000 "	1,192	33,064,569	16.8	117.9
135	5,808,158	17.1	113.4	30,000 "	50,000 "	798	34,778,335	17.6	110.3
19	1,091,900	3.2	83.3	50,000 "	60,000 "	105	6,100,500	3.1	103.2
11	726,700	2.1	54.9	60,000 "	70,000 "	68	4,550,700	2.3	80.3
24	1,878,000	5.5	124.4	70,000 "	80,000 "	111	8,735,376	4.4	80.3
10	939,440	2.8	195.7	80,000 "	100,000 "	50	4,767,382	2.4	104.3
4	520,000	1.5	82.4	100,000 "	200,000 "	24	3,389,200	1.7	71.9
				200,000 "	300,000 "				
				300,000 "	400,000 "				
				400,000 "	500,000 "				
				500,000千円超					
2,758	34,003,073	100.0	100.4	合 計		15,725	197,098,866	100.0	102.8

## 2. 期間別保証状況

(単位：千円・%)

8 月				期 間	年 度 累 計				
件 数	金 額	構成比	前年比		件 数	金 額	構成比	前年比	
87	1,005,273	3.0	131.4	3 ヲ月以下		432	4,481,428	2.3	120.7
838	6,857,708	20.2	102.2	3 ヲ月超	6 "	5,013	41,023,010	20.8	100.8
375	5,347,099	15.7	109.3	6 "	1 ヲ年以下	2,008	27,422,227	13.9	107.6
52	817,290	2.4	87.0	1 ヲ年超	2 "	332	5,261,581	2.7	109.2
166	1,679,110	4.9	105.6	2 "	3 "	1,003	9,800,866	5.0	102.5
24	200,190	0.6	207.5	3 "	4 "	142	1,372,450	0.7	151.8
745	8,994,704	26.5	115.8	4 "	5 "	4,215	55,001,339	27.9	119.1
376	6,543,360	19.2	99.5	5 "	7 "	2,064	38,318,001	19.4	100.4
69	1,656,882	4.9	44.7	7 "	10 "	400	10,220,817	5.2	58.5
26	901,458	2.7	108.8	10 ヲ年超		116	4,197,148	2.1	88.7
2,758	34,003,073	100.0	100.4	合 計		15,725	197,098,866	100.0	102.8

### 3. 資金使途別保証状況

(単位：千円・%)

8 月				資金使途	年度累計			
件数	金額	構成比	前年比		件数	金額	構成比	前年比
2,485	30,848,191	90.7	100.0	運 転	14,357	180,843,938	91.8	103.3
224	2,378,892	7.0	108.5	設 備	1,119	12,605,838	6.4	98.2
49	775,990	2.3	94.7	運 転・設 備	249	3,649,090	1.9	97.6
2,758	34,003,073	100.0	100.4	合 計	15,725	197,098,866	100.0	102.8

### 4. 新規・継続別保証状況

(単位：千円・%)

8 月				区 分	年度累計			
件数	金額	構成比	前年比		件数	金額	構成比	前年比
177	1,049,748	3.1	96.5	新 規	975	6,095,238	3.1	84.1
2,581	32,953,325	96.9	100.5	継 続	14,750	191,003,628	96.9	103.6
2,758	34,003,073	100.0	100.4	合 計	15,725	197,098,866	100.0	102.8

### 5. 業種別保証状況

(単位：千円・%)

保 証 承 諾						業 種	保証債務残高			代位弁済年度累計 (元 利)		
8 月			年度累計				件数	金額	前年比	件数	金額	前年比
件数	金額	前年比	件数	金額	前年比							
290	4,079,960	112.2	1,750	24,452,118	105.6	製 造 業	13,274	169,978,141	96.5	90	1,112,763	114.9
4	33,000	69.8	40	344,590	117.2	農 林 漁 業	159	1,017,296	84.6	1	57,098	—
2	16,000	45.7	10	99,000	110.6	鉱業・採石業・ 砂利採取業	70	1,177,327	91.2			
939	10,827,835	109.1	5,162	61,108,861	104.8	建 設 業	30,963	297,271,402	95.8	238	2,989,967	77.4
449	6,662,020	88.1	2,415	34,864,551	97.0	卸 売 業	14,458	190,533,853	96.8	103	1,119,788	37.4
401	4,110,290	106.8	2,204	21,856,146	103.8	小 売 業	17,913	144,015,419	96.3	148	967,685	60.2
121	1,751,400	75.3	752	11,975,415	99.0	運 送 倉 庫 業	5,724	75,660,798	96.3	60	823,081	220.4
160	2,819,709	121.7	1,017	16,125,952	115.2	不 動 産 業	6,238	69,455,350	102.6	26	347,915	487.4
386	3,679,120	90.0	2,337	26,089,353	98.1	サ ー ビ ス 業	19,830	171,966,671	97.0	96	1,153,177	150.3
6	23,740	27.6	38	182,880	91.1	そ の 他	309	1,025,168	98.9	2	5,921	—
2,758	34,003,073	100.4	15,725	197,098,866	102.8	合 計	108,938	1,122,101,425	96.7	764	8,577,396	80.6

## 6. 制度別保証状況

(単位：千円・%)

保証			承諾			制度	保証債務残高			代位弁済年度累計 (元利)		
8月		前年比	年度累計		前年比		件数	金額	前年比	件数	金額	前年比
件数	金額		件数	金額								
413	11,078,379	102.1	2,253	62,062,690	100.9	協会制度	29,752	542,865,387	95.5	248	4,112,081	78.6
336	9,062,779	134.2	1,805	50,589,832	122.7	普通保証	12,480	214,939,279	116.3	88	1,074,652	92.0
4	235,000	28.1	26	1,154,000	18.8	経営安定	1,552	38,676,028	89.0	18	461,870	87.8
						特別小口	17	39,091	106.0	1	1,469	—
			22	92,700	90.9	小口零細企業	291	846,999	94.9	3	11,573	52.7
11	183,000	105.8	29	482,000	80.3	根保証	213	3,232,832	86.6			
7	197,000	62.5	51	1,519,000	142.6	当座貸越	340	7,542,399	101.8	2	19,788	27.8
2	44,500	108.5	8	276,500	76.8	長期経営	334	8,352,779	89.8			
18	80,000	39.1	103	488,500	74.8	カードローン	882	3,423,572	92.2	2	2,721	108.9
						金融環境変化	416	3,354,856	82.0	4	46,789	20.3
19	544,500	26.7	113	3,750,548	52.2	借換保証(注1)	1,634	38,078,295	114.0	22	391,831	93.2
3	104,000	86.7	8	384,000	39.0	特定社債	209	8,842,720	96.7			
3	233,600	324.4	12	628,800	90.7	A B L	48	2,538,637	120.2	1	230	0.2
						予約保証						
						景気対応(注2)	8,405	148,954,861	76.6	79	1,681,985	88.2
						東北地震災害	16	254,567	106.8			
4	162,000	85.2	11	447,000	57.1	東日本大震災復興緊急	2,530	54,152,823	84.5	25	371,165	61.8
1	82,000	328.0	24	1,035,165	108.4	経営力強化	66	3,390,093	306.6			
5	150,000	220.6	41	1,214,645	152.0	その他(注3)	319	6,245,557	99.2	3	48,008	211.6
1,853	17,317,670	95.3	10,758	101,682,884	100.7	県制度	55,802	404,187,231	96.1	430	3,762,185	74.8
869	5,438,850	89.7	5,383	35,206,248	98.8	サポート短期資金	8,642	46,984,569	101.1	97	467,766	99.9
(146)	(373,050)	(85.5)	(819)	(2,235,250)	(100.3)	(うち小口零細)	(1,170)	(2,364,958)	(101.3)	(10)	(13,342)	(93.9)
31	514,400	19.8	201	4,330,880	34.5	セーフティネット	11,353	101,178,652	77.3	97	1,279,113	66.2
9	198,000	44.6	42	828,510	35.2	セーフティ・震災復興	3,424	32,811,527	77.3	25	340,053	93.1
2	26,600	82.4	3	33,400	77.1	環境保全資金	35	381,032	172.0			
531	8,889,200	129.5	2,972	49,127,840	125.8	事業資金運転	13,726	156,041,964	117.5	86	985,736	70.3
25	284,350	110.5	156	1,722,569	101.0	事業資金設備	1,707	13,083,045	107.1	8	66,890	49.1
360	1,837,580	100.0	1,882	9,809,467	109.1	小規模	14,328	42,631,669	102.3	80	347,930	70.1
(264)	(906,420)	(103.5)	(1,332)	(4,379,867)	(100.9)	(うち小口零細)	(10,423)	(21,653,974)	(103.0)	(45)	(128,798)	(92.4)
24	95,090	141.3	112	472,370	97.1	創業資金	1,404	3,752,330	88.5	20	71,954	209.2
2	33,600	—	5	131,600	88.3	挑戦資金	140	1,600,312	71.6	6	101,500	1,978.2
			1	8,000	—	経営力強化	6	169,202	—			
			1	12,000	—	その他(注4)	1,037	5,552,930	73.5	11	101,245	53.5
492	5,607,024	115.5	2,714	33,353,292	114.3	市町村制度	23,384	175,048,807	102.5	86	703,131	181.4
(101)	(416,320)	(140.3)	(520)	(1,962,820)	(111.0)	(うち小口零細)	(4,236)	(9,753,727)	(103.7)	(9)	(21,681)	(64.2)
<b>2,758</b>	<b>34,003,073</b>	<b>100.4</b>	<b>15,725</b>	<b>197,098,866</b>	<b>102.8</b>	<b>合計</b>	<b>108,938</b>	<b>1,122,101,425</b>	<b>96.7</b>	<b>764</b>	<b>8,577,396</b>	<b>80.6</b>

注1. 「資金繰り円滑化借換保証」は「借換保証」に改正されました。

注2. 「緊急保証」を含む。

注3. 「長期」「当貸マックス」「海外投資関係」「基盤の技術産業集積関連」「研究開発等事業関連」「創業等関連」「特定新技術事業活動関連」「経営革新」「創業関連」「新事業創出関連」「ファースト」「特定信用状関連」「コラボ学官融資」「農商工等連携事業関連」「経営改善サポート」「経営者保証ガイドライン対応」

注4. 「設備改善」「経営」「大型店進出対策」「工場移転」「千葉県成田国際空港関係者」「同和」「企業研究所立地」「災害対策」「魅力ある観光施設づくり」「事業振興」「活性化支援」「連鎖倒産」「経済変動対策」「開業育成」「季節」「短期運転資金」「CLO活用資金」「再生資金」「観光施設資金」「地域商業資金」「障害者雇用推進資金」

2014. 9 保証概況

7. 金融機関別保証状況

(単位：千円・%)

保 証 承 諾						金 融 機 関	保 証 債 務 残 高			代 位 弁 済 年 度 累 計 (元 利)		
8 月			年 度 累 計				件 数	金 額	前 年 比	件 数	金 額	前 年 比
件 数	金 額	前 年 比	件 数	金 額	前 年 比							
39	906,000	146.5	121	2,551,890	120.5	みずほ銀行	1,524	24,804,855	91.8	7	115,817	40.4
19	594,182	127.0	101	3,005,235	99.8	三菱東京UFJ銀行	1,240	20,515,934	89.8	3	57,369	22.1
25	495,000	101.0	99	1,913,100	60.0	三井住友銀行	1,912	33,257,450	90.2	16	298,823	94.8
4	43,000	11.0	31	752,493	97.6	りそな銀行	483	8,304,192	92.9	4	50,279	36.9
			3	48,000	106.7	埼玉りそな銀行	25	297,215	73.9			
87	2,038,182	103.6	355	8,270,718	90.5	都市銀行小計	5,184	87,179,646	90.7	30	522,288	52.3
2	10,900	83.8	8	114,900	348.2	群馬銀行	47	539,430	131.3	1	8,573	66.0
						足利銀行	5	64,047	75.7			
7	205,000	170.3	46	827,000	201.1	常陽銀行	485	5,200,878	91.8	7	64,293	23.8
8	113,660	76.5	65	471,897	64.0	筑波銀行	518	3,196,334	85.9	4	14,077	7.9
						武蔵野銀行	2	6,293	63.2			
978	14,018,187	100.1	6,079	92,211,205	104.8	千葉銀行	40,805	495,527,746	96.4	277	3,976,791	82.8
329	4,878,471	102.2	1,691	23,213,749	100.2	千葉興業銀行	10,908	138,534,471	99.1	70	830,017	94.9
			5	35,225	29.2	東京都民銀行	95	1,824,637	94.0	1	29,508	—
			1	10,000	—	横浜銀行	6	112,780	80.6			
			2	10,000	—	北陸銀行	14	51,311	73.1			
			1	1,000	—	スルガ銀行	39	41,808	83.6			
			1	50,000	250.0	阿波銀行	19	570,964	96.5			
1,324	19,226,218	100.7	7,899	116,944,977	104.0	地方銀行小計	52,943	645,670,700	96.9	360	4,923,259	80.2
						三菱UFJ信託銀行						
						三井住友信託銀行	8	74,703	39.7			
						みずほ信託銀行						
						信託銀行小計	8	74,703	39.7			
						あおぞら銀行						
						新生銀行						
						普通銀行小計						
516	6,915,010	110.8	2,743	37,553,062	107.2	東和銀行	10	75,439	161.2			
						京葉銀行	20,081	200,828,811	99.9	147	1,762,300	105.6
5	43,500	186.7	41	445,100	97.6	東日本銀行	452	3,957,401	92.5	1	3,696	3.8
						東京スター銀行	5	53,043	532.2			
1	10,000	—	1	10,000	—	八千代銀行	4	93,505	85.5			
522	6,968,510	111.2	2,785	38,008,162	107.0	第二地方銀行小計	20,552	205,008,198	99.8	148	1,765,996	100.0



(単位：千円・%)

保 証 承 諾						金 融 機 関	保 証 債 務 残 高			代 位 弁 済 年 度 累 計 (元 利)		
8 月			年 度 累 計				件 数	金 額	前 年 比	件 数	金 額	前 年 比
件 数	金 額	前 年 比	件 数	金 額	前 年 比							
						信金中央金庫						
3	30,000	215.8	15	105,000	159.0	水戸信用金庫	143	480,486	96.5			
			3	57,000	—	埼玉縣信用金庫	14	148,656	126.6			
286	1,966,000	84.2	1,510	12,314,429	105.6	千葉信用金庫	8,213	57,084,643	98.8	79	528,116	161.1
98	677,920	57.0	547	3,355,191	84.9	銚子信用金庫	3,267	18,333,838	95.1	21	111,581	79.8
135	890,520	88.1	870	5,435,890	85.0	東京ベイ信用金庫	5,170	32,723,414	92.3	47	265,770	55.9
35	191,000	77.7	240	1,367,250	87.9	館山信用金庫	1,684	7,921,699	94.5	8	25,609	96.9
54	349,750	127.4	276	1,464,150	96.1	佐原信用金庫	1,718	8,026,133	96.3	1	2,856	1.6
14	104,800	136.7	90	489,950	92.6	朝日信用金庫	761	3,793,362	92.5	4	39,433	89.8
						興産信用金庫	3	4,000	62.6			
3	6,000	25.9	15	44,694	36.8	東京シティ信用金庫	176	614,726	89.5			
39	324,394	103.4	294	2,488,974	104.4	東京東信用金庫	2,690	16,258,131	91.0	18	177,118	123.2
1	1,000	—	12	41,900	108.3	東栄信用金庫	84	452,546	87.2			
9	69,800	135.8	33	315,400	102.0	亀有信用金庫	211	1,286,965	84.3	1	2,471	7.5
4	16,500	137.5	16	94,990	124.2	小松川信用金庫	155	468,833	93.6			
1	16,000	108.7	14	96,800	224.0	城北信用金庫	132	784,521	88.5			
682	4,643,684	83.5	3,935	27,671,618	96.6	信用金庫小計	24,421	148,381,952	95.2	179	1,152,953	82.6
						全国信用協同組合連合会						
32	126,080	80.7	171	1,005,400	101.6	房総信用組合	1,525	6,568,022	93.1	6	21,511	13.4
79	728,200	150.0	369	3,085,040	103.3	銚子商工信用組合	2,454	17,315,948	101.2	17	76,897	52.7
28	231,400	112.9	171	1,441,740	103.5	君津信用組合	1,522	7,846,350	99.7	19	90,708	912.9
						横浜中央信用組合						
			1	11,000	550.0	ハナ信用組合	19	87,625	96.1	1	1,330	—
139	1,085,680	128.2	712	5,543,180	103.2	信用組合小計	5,520	31,817,944	99.0	43	190,445	60.1

(単位：千円・%)

保 証 承 諾						金 融 機 関	保 証 債 務 残 高			代 位 弁 済 年 度 累 計 (元 利)		
8 月			年 度 累 計				件 数	金 額	前 年 比	件 数	金 額	前 年 比
件 数	金 額	前 年 比	件 数	金 額	前 年 比							
						J A 千葉信連 君 津 市 農 業 協 同 組 合 市 原 市 農 業 協 同 組 合 市 川 市 農 業 協 同 組 合 と う か つ 中 央 農 業 協 同 組 合 成 田 市 農 業 協 同 組 合						
						農 業 協 同 組 合 小 計						
						中 央 労 働 金 庫						
						労 働 金 庫 小 計						
4	40,800	28.2	39	660,212	121.0	商 工 組 合 庫 中 央 金 庫 日 本 政 策 行 日 本 政 策 金 融 公 庫 (旧 国 民 公 庫)	307	3,957,507	108.7	4	22,455	68.7
4	40,800	28.2	39	660,212	121.0	政 府 系 小 計	309	3,966,398	108.3	4	22,455	68.7
						農 林 中 央 金 庫 三 井 住 友 海 上 火 災 富 士 火 災 整 理 回 収 機 構	1	1,884	59.5			
						そ の 他 小 計	1	1,884	59.5			
2,758	34,003,073	100.4	15,725	197,098,866	102.8	合 計	108,938	1,122,101,425	96.7	764	8,577,396	80.6

8. 市町村制度別保証状況

(単位：千円・%)

保 証 承 諾						市 町 村	保 証 債 務 残 高			代位弁済年度累計 (元 利)		
8 月			年 度 累 計				件数	金 額	前年比	件数	金 額	前年比
件数	金 額	前年比	件数	金 額	前年比							
227	3,479,700	131.5	1,221	20,425,240	121.2	千 葉 市	10,058	108,600,145	102.6	47	551,628	242.1
4	30,060	182.2	28	146,210	168.8	銚 子 市	134	568,649	115.1	2	3,441	—
26	175,640	58.8	135	756,252	63.8	市 川 市	1,561	5,662,871	98.1	5	7,444	40.1
37	381,550	71.5	213	2,235,010	89.9	船 橋 市	2,334	14,390,299	93.1	11	68,041	156.7
3	9,000	51.4	23	143,900	387.9	館 山 市	104	296,095	116.2			
10	52,800	43.3	119	1,460,280	414.2	木 更 津 市	312	2,336,732	254.5	2	1,802	—
						松 戸 市	2	309	17.1			
8	41,750	54.6	34	294,750	88.3	野 田 市	317	1,486,571	99.9			
5	43,000	131.5	32	257,500	98.7	茂 原 市	465	1,672,777	85.3	1	2,386	26.5
23	215,850	144.5	145	1,185,240	105.5	成 田 市	861	4,547,601	122.8	1	10,644	824.6
4	48,000	120.0	22	212,000	123.1	佐 倉 市	160	888,548	112.9			
6	39,000	121.1	33	178,140	103.7	東 金 市	283	977,584	100.1	1	396	—
4	41,000	205.0	20	137,000	150.7	旭 市	233	873,494	104.9			
9	58,500	110.4	53	412,400	86.0	習 志 野 市	674	3,019,172	100.1	1	5,666	86.0
10	66,500	65.4	57	482,750	57.5	柏 市	777	4,324,627	90.4	1	11,144	104.3
2	4,000	—	4	10,000	333.3	勝 浦 市	20	46,393	107.1			
42	432,380	141.3	213	2,135,976	98.0	市 原 市	2,052	12,264,326	100.3	5	7,902	28.6
2	9,800	29.7	14	144,800	75.0	流 山 市	196	943,083	93.8			
8	59,000	121.4	61	635,200	427.5	八 千 代 市	205	1,322,200	164.1			
4	22,900	352.3	19	119,900	68.7	我 孫 子 市	191	865,048	102.1	1	3,445	53.3
2	9,300	85.3	11	42,350	161.6	鴨 川 市	86	234,721	86.8			
5	26,894	70.8	15	106,894	102.5	鎌 ヶ 谷 市	137	579,220	110.6			
10	86,000	273.0	38	291,410	138.2	君 津 市	308	1,346,924	107.0	2	2,360	39.6
2	5,000	66.7	12	65,450	52.6	富 津 市	161	561,399	101.2			
18	103,800	185.4	62	383,800	95.9	浦 安 市	659	2,505,677	94.9	3	11,909	99.2
—			1	10,000	117.6	四 街 道 市	21	100,655	121.2			
5	48,100	73.8	40	518,240	138.9	袖 ヶ 浦 市	188	1,387,588	118.0	1	9,926	675.3
1	10,000	80.0	6	42,000	122.8	八 街 市	70	264,206	113.1	1	4,550	—
—			4	27,000	61.4	印 西 市	36	154,904	92.1			
2	9,000	90.0	7	49,000	55.1	白 井 市	53	238,977	97.8			
—			12	98,000	44.4	富 里 市	72	360,362	151.2			
4	55,000	159.9	24	150,000	120.0	匝 瑳 市	207	755,671	108.0			
6	29,000	103.6	24	134,800	68.9	香 取 市	297	1,061,594	100.4	1	446	—
						い す み 市						
			3	14,300	286.0	大 網 白 里 市	13	46,887	698.1			
489	5,592,524	115.7	2,705	33,305,792	114.6	小 計	23,247	174,685,308	102.5	86	703,131	181.4
						酒 々 井 町						
						栄 町	7	9,003	51.4			
						多 古 町	1	3,194	76.2			
3	14,500	90.6	8	37,500	80.6	東 庄 町	88	247,615	98.7			
						九 十 九 里 町	35	78,523	91.5			
			1	10,000	125.0	芝 山 町	6	25,164	251.4			
3	14,500	69.0	9	47,500	77.2	小 計	137	363,499	98.7			
492	5,607,024	115.5	2,714	33,353,292	114.3	合 計	23,384	175,048,807	102.5	86	703,131	181.4

9. 市町村別保証状況

(単位：千円・%)

保 証 承 諾						市 町 村	保 証 債 務 残 高			代位弁済年度累計 (元 利)		
8 月			年 度 累 計				件数	金 額	前年比	件数	金 額	前年比
件数	金 額	前年比	件数	金 額	前年比							
521	7,352,880	122.4	2,820	41,746,125	113.5	千 葉 市	19,041	218,343,706	100.1	164	2,003,099	143.7
67	726,130	63.2	372	3,739,050	87.8	銚 子 市	2,443	24,973,369	97.2	28	282,671	103.3
133	1,714,040	79.2	819	10,211,557	75.8	市 川 市	7,106	74,553,646	93.3	34	375,038	37.9
173	2,585,190	95.9	1,070	15,029,212	106.0	船 橋 市	8,549	94,257,154	94.7	67	701,762	70.3
27	231,500	85.7	184	1,404,980	105.2	館 山 市	1,178	7,652,470	97.6	11	50,918	68.7
76	934,600	87.9	480	6,155,947	94.1	木 更 津 市	2,981	32,199,512	99.3	25	307,941	121.2
174	2,130,300	114.9	989	12,629,248	117.1	松 戸 市	6,496	68,529,679	92.6	54	647,027	77.1
67	800,450	92.1	437	5,170,400	93.6	野 田 市	3,133	32,865,131	91.4	19	287,717	109.9
48	397,900	90.0	254	2,884,070	125.0	茂 原 市	1,936	17,009,654	95.9	8	180,294	99.8
73	703,100	80.2	430	4,645,828	91.0	成 田 市	2,820	28,479,880	99.2	16	262,673	*
55	692,200	98.9	357	4,745,520	114.9	佐 倉 市	2,493	25,683,550	96.0	17	150,900	126.7
27	271,200	49.2	196	2,561,670	93.3	東 金 市	1,264	12,759,508	98.6	13	128,394	90.9
62	831,900	121.9	293	3,000,018	93.9	旭 市	1,814	14,625,706	100.3	7	58,002	128.1
45	639,800	95.8	297	4,095,350	100.9	習 志 野 市	2,195	21,176,368	95.4	22	493,880	351.5
150	1,984,058	93.4	901	10,683,126	90.5	柏 市	6,439	70,807,046	95.0	25	222,669	21.7
12	160,400	191.6	78	886,250	126.1	勝 浦 市	543	4,300,297	96.2	6	66,365	—
157	1,806,471	108.0	790	9,865,767	102.7	市 原 市	5,723	60,018,116	98.3	36	334,272	78.9
57	565,610	72.4	307	3,448,210	92.9	流 山 市	2,206	22,800,375	93.2	16	77,080	12.1
74	881,200	115.8	424	5,560,340	109.1	八 千 代 市	2,656	30,673,807	97.4	37	663,463	340.1
30	156,200	45.9	186	1,704,935	88.9	我 孫 子 市	1,458	12,320,215	94.3	7	21,961	2.6
32	226,100	91.5	149	1,235,020	113.3	鴨 川 市	994	8,660,159	93.7			
38	539,394	101.8	202	2,528,774	102.8	鎌 ヶ 谷 市	1,437	15,505,639	97.4	9	43,067	25.3
35	348,600	67.0	218	2,147,648	83.8	君 津 市	1,720	15,480,079	96.7	6	14,637	30.5
28	208,763	42.8	155	1,505,189	87.8	富 津 市	1,143	8,830,158	94.8	10	23,677	243.0
56	487,800	75.2	313	4,296,494	100.8	浦 安 市	2,383	26,538,547	94.3	18	136,493	55.1
37	441,580	69.3	215	3,225,180	95.4	四 街 道 市	1,320	13,963,241	97.7	7	70,562	186.1
30	297,248	72.1	184	2,185,988	108.9	袖 ヶ 浦 市	1,044	9,761,074	101.7	7	49,914	520.4
57	754,900	144.8	275	3,514,710	127.6	八 街 市	1,637	17,095,590	98.2	13	80,581	99.9
43	707,082	241.7	188	2,160,212	100.4	印 西 市	1,138	11,022,758	99.7	6	154,533	*
22	249,000	93.6	176	1,709,500	92.7	白 井 市	1,084	12,590,986	96.9	6	59,635	30.1

(単位：千円・%)

保 証 承 諾						市 町 村	保 証 債 務 残 高			代 位 弁 済 年 度 累 計 (元 利)		
8 月			年 度 累 計				件 数	金 額	前 年 比	件 数	金 額	前 年 比
件 数	金 額	前 年 比	件 数	金 額	前 年 比							
24	339,200	164.2	141	1,728,500	98.7	富 里 市	1,065	9,890,205	97.2	6	98,487	207.6
23	159,660	73.5	133	1,215,120	81.2	南 房 総 市	999	7,217,526	94.3	6	12,960	20.8
36	460,450	75.7	212	2,223,100	103.9	匝 瑳 市	1,150	9,889,673	97.5			
62	859,350	134.4	332	3,733,550	122.6	香 取 市	2,030	17,987,123	101.8	10	73,873	143.9
28	239,400	99.3	159	1,723,500	100.5	山 武 市	965	8,303,173	97.8	4	29,859	48.5
36	246,620	80.2	136	1,201,320	101.3	い す み 市	1,027	6,735,702	95.6	2	5,019	1.0
16	245,500	163.6	87	1,127,400	115.0	大 網 白 里 市	615	5,326,721	101.4	6	58,493	37.7
3,211	40,681,237	124.5	18,054	232,662,545	126.6	小 計	125,019	1,313,520,728	117.7	904	10,444,041	98.5
6	45,680	38.1	41	445,780	99.3	酒 々 井 町	247	2,640,324	103.6	1	1,203	—
8	193,000	389.9	51	941,700	169.2	栄 町	282	2,882,201	91.2	13	198,564	*
1	5,000	116.3	22	178,500	269.2	神 崎 町	137	746,431	98.8			
14	114,000	120.5	85	1,039,700	106.1	多 古 町	493	4,717,450	97.9	1	3,266	39.5
8	34,000	43.6	59	395,700	69.3	東 庄 町	401	2,711,727	99.1	1	4,930	448.7
14	216,000	252.6	85	949,100	132.9	九 十 九 里 町	450	3,918,477	111.0	11	100,453	*
6	70,000	102.9	39	606,800	97.4	芝 山 町	253	3,283,901	92.3	3	14,821	—
20	342,300	89.3	101	1,576,340	102.5	横 芝 光 町	572	5,946,130	100.0	3	9,201	38.3
13	148,458	337.4	44	504,708	139.0	一 宮 町	294	2,175,305	99.6			
1	20,000	76.6	16	206,400	132.2	睦 沢 町	82	690,552	116.3			
6	206,500	*	21	434,200	129.9	長 生 村	204	1,982,701	89.8			
5	15,360	17.0	41	601,260	123.3	白 子 町	277	2,946,529	97.5			
6	68,500	*	17	444,700	520.4	長 柄 町	151	1,805,757	108.3	3	17,042	—
1	10,000	87.0	16	120,000	167.8	長 南 町	147	1,476,412	95.8			
8	50,000	175.4	57	428,670	115.1	大 多 喜 町	281	2,174,344	89.5			
7	80,500	180.9	32	296,900	135.1	御 宿 町	199	1,328,410	99.2			
3	8,000	20.8	39	299,600	97.3	鋸 南 町	243	1,847,232	100.1			
127	1,627,298	137.1	766	9,470,058	119.9	小 計	4,713	43,273,882	98.6	36	349,480	*
2,758	34,003,073	100.4	15,725	197,098,866	102.8	合 計	108,938	1,122,101,425	96.7	764	8,577,396	80.6

## 創業スクールのご案内

平成26年10月に、当協会主催の創業スクールの開催を予定しております。

本スクールでは、金融機関から融資が受けられるレベルの創業計画を作成していくことをゴールにしています。

ぜひ、創業をご検討されている方にご案内ください。

### 日 程

	日 時	カリキュラム
第1回	10/1 (水) 18:30~20:30	創業の基本 あなたの想いをカタチにしよう
第2回	10/8 (水) 18:30~20:30	計画書を作ろう! 自分の強み・創業動機を見つめよう
第3回	10/15 (水) 18:30~20:30	収益計画書を作成しよう
第4回	10/22 (水) 18:30~20:30	必要な資金の調達手段
第5回	10/29 (水) 18:30~20:30	創業計画 発表会

定 員 30名

参加費 無料

会 場 千葉県信用保証協会 3階会議室(千葉県千葉市中央区中央4-17-8 千葉県自治会館)


### 申込方法

当協会ホームページ (<http://www.chiba-cgc.or.jp>) よりWEB申込していただくか、同ホームページより申込書をダウンロードの上、申込書をFAXして下さい。

### 問い合わせ先

千葉県信用保証協会 企業サポート室 創業サポートチーム  
平田・林

TEL: 043-311-5001 FAX: 043-221-8422



## 暴力団追放県民大会での表彰について

平成26年6月6日に開催された「暴力団追放県民大会」において、当協会が暴力団追放運動に貢献をした団体として、千葉県警察本部長並びに千葉県暴力団追放県民会議理事長の連名による感謝状の贈呈を受けました。毎年、県警察本部から講師を招いて、ロールプレイング等を交えた実践的な研修会を実施していることや不当要求防止責任者を選任する等の当協会の取組みが評価されました。今後も、内部研修等を実施のうえ、職員の意識を高めていきます。



## 職員紹介

金融機関の皆様にご直接対応させていただく職員を紹介させていただきます。よろしくお願いいたします。

### (1) 松戸支店 保証事務課



後列目左から  
熱田・清水

前列目左から  
豊島・島田・斉藤

#### 島田課長よりひとこと

松戸支店保証事務課は、女性職員のみで構成され、申込受付、保証書発行、担保評価、利用実績照会などの業務を行っております。親切・丁寧な対応はもちろんのこと、保証協会の受付窓口として『明るく・元気に』をモットーに、金融機関、中小企業者の方々と接していきたいと思っております。

"いらっしゃいませ"の一言と、笑顔で皆様をお待ちしております。

### (2) 松戸支店 保証課



三列目左から  
鳶津・三上・佐野・米田・藤田

二列目左から  
小坂・石橋・海野・大久保・山本

一列目左から  
滝・織田・植草・博多・林・内山

#### 植草課長よりひとこと

松戸支店保証課は19名のメンバーで、保証グループにて保証審査、条件変更グループにて条件変更審査を行っております

金融機関の皆様と連携しながら、東葛地区の中小企業発展に貢献していきたいと考えております。どうぞよろしくお願いいたします。



## 協会だより

### (3) 債権管理部 調整課



後列目左から

濱田・中村・間野・堀口・脇・福井・関・丸

前列目左から

長谷川・下平・森村・飯島・武田

#### 森村課長よりひとこと

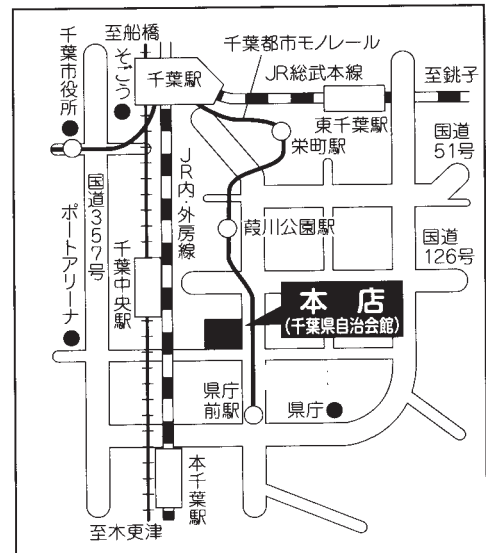
調整課では、昨年度より、県内全ての事故受付・事故先の管理と条件変更審査、そして、代位弁済請求受付から代位弁済審査、および保険金請求や県、市町村、連合会の損失補償金の請求手続きも行っています。事故・代位弁済についてのご不明な点は、ご遠慮なくお問い合わせください。

## ○本店

〒260-8501

千葉市中央区中央4-17-8 (千葉県自治会館)

保証第一部	保証事務課	TEL 043-221-8111
	保証課	TEL 043-221-8111
保証第二部	保証課	TEL 043-221-8111
検査室		TEL 043-221-8183
債権管理部	調整課	TEL 043-221-8113
	管理事務課	TEL 043-221-8116
	債権管理課	TEL 043-221-8115
総務部	総務課	TEL 043-221-8181
	経理課	TEL 043-221-8182
企業サポート室	創業サポートチーム	TEL 043-311-5001
	経営サポートチーム	TEL 043-311-5002
	再生サポートチーム	TEL 043-311-5003
業務企画部	業務企画課	TEL 043-221-8185
	情報システム課	TEL 043-221-8186

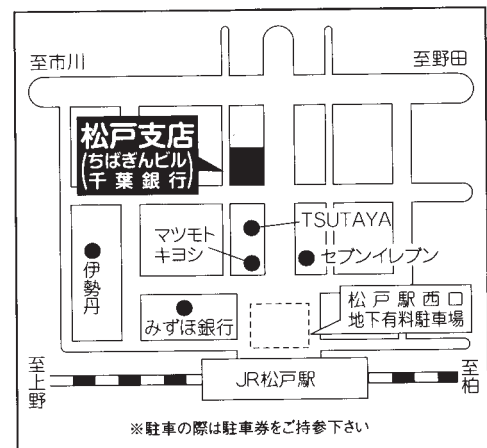


## ○松戸支店

〒271-0091

松戸市本町7-10 (ちばぎんビル)

保証事務課	TEL 047-365-6010
保証課	TEL 047-365-6010



発行 **千葉県信用保証協会**

業務企画課

TEL 043-221-8185 FAX 043-221-8422

<http://www.chiba-cgc.or.jp/>

