


MONTHLY REPORT

2015 May

5

保証概況

マンスリーレポート



がんばろう千葉



あやめ祭り(香取市)

チーバくん



中小企業のベストパートナー

千葉県信用保証協会

**MONTHLY
REPORT**
保証概況 マンスリーレポート
2015 May **5**
CONTENTS

金融機関店舗別保証利用状況	1
1. 保証承諾額ベスト100	1
保証状況	2
1. 金額別保証状況	3
2. 期間別保証状況	3
3. 資金用途別保証状況	4
4. 新規・継続別保証状況	4
5. 業種別保証状況	4
6. 制度別保証状況	5
7. 金融機関別保証状況	6
8. 市町村制度別保証状況	9
9. 市町村別保証状況	10
INFORMATION	12
平成27年度経営計画について	12
平成27年度 第1回「創業支援担当者連絡会議」 の開催について	14
創業セミナー開催のお知らせ	15
創業スクール開講のお知らせ	16
中小企業診断士による夜間相談窓口について	17
クールビズ（節電ビズ）導入について	17
毎週水曜日のノー残業デーについて	17

注：本保証概況の統計資料の個々の金額は、四捨五入し千円単位にしたものです。

そのため、個々の金額と合計欄の金額が一致しない場合があります。

注：構成比の数字は、小数点第二位を四捨五入したものです。そのため、個々の構成比の合計が、100%にならない場合があります。

注：前年比*印は、1,000%以上の数値です。

注：前年比-印は、前年が0、または、比較項目がない場合です。

金融機関店舗別保証利用状況

1. 金融機関店舗別保証承諾額ベスト100

平成 27 年 4 月実績

(単位：百万円)

順位	金融機関名	金額	順位	金融機関名	金額
1	千葉銀行 船橋支店	558	51	千葉銀行 馬橋支店	159
2	千葉銀行 京成駅前支店	499	52	千葉銀行 とげ支店	156
3	千葉銀行 五井支店	467	53	千葉銀行 木更津東支店	154
4	千葉銀行 成田支店	398	54	千葉銀行 志津支店	153
5	千葉銀行 西船橋支店	353	55	千葉信用金庫 誉田支店	143
6	千葉銀行 柏支店	351	56	千葉銀行 銚子支店	142
7	千葉銀行 松戸支店	339	57	千葉銀行 鎌取支店	141
8	千葉銀行 八幡支店	328	58	千葉銀行 関宿支店	139
9	千葉銀行 中央支店	327	59	千葉銀行 浦安支店	135
10	千葉銀行 木更津支店	322	59	千葉銀行 初石支店	135
11	千葉銀行 袖ヶ浦支店	303	61	千葉銀行 中山支店	133
12	千葉銀行 高根台支店	301	62	千葉銀行 薬円台支店	133
13	千葉銀行 船橋北口支店	292	63	千葉銀行 成田支店	132
14	千葉銀行 市川支店	278	64	千葉銀行 東金支店	132
15	千葉銀行 増尾支店	271	65	千葉銀行 津田沼駅前支店	131
16	千葉銀行 本八幡南支店	267	66	千葉銀行 大原支店	128
17	千葉銀行 本町支店	265	67	千葉銀行 蘇我支店	128
18	千葉銀行 本店営業部	265	68	千葉銀行 君津支店	126
19	千葉興業銀行 五井支店	242	69	千葉銀行 本八幡支店	126
20	千葉銀行 高塚支店	239	70	千葉銀行 津田沼支店	125
21	千葉銀行 新浦安支店	238	71	千葉銀行 実籾支店	121
22	千葉銀行 四街道支店	236	72	千葉銀行 柏の葉キャンパス支店	120
23	千葉銀行 柏西口支店	235	72	三菱東京UFJ銀行 葛西支店	120
24	千葉銀行 佐倉支店	233	74	千葉銀行 八柱支店	120
25	千葉銀行 新八千代支店	229	74	東京ベイ信用金庫 浦安支店	120
26	千葉銀行 稲毛東口支店	223	76	千葉銀行 鴨川支店	119
27	千葉銀行 稲毛支店	220	77	千葉興業銀行 八幡支店	118
28	千葉銀行 館山支店	217	78	千葉銀行 勝田台支店	116
29	千葉銀行 船橋支店	217	79	千葉銀行 さつきが丘支店	116
30	千葉銀行 江戸川台支店	215	80	千葉銀行 多古支店	114
31	千葉銀行 八千代支店	215	81	千葉銀行 佐原支店	114
32	千葉銀行 都賀支店	214	82	千葉銀行 印西支店	113
33	千葉銀行 千城台支店	207	83	千葉信用金庫 五井支店	111
34	千葉銀行 富里支店	196	84	千葉興業銀行 土気南支店	110
35	千葉銀行 横芝支店	190	84	千葉銀行 秋葉原支店	110
36	千葉銀行 八日市場支店	188	86	千葉銀行 九十九里支店	108
37	千葉銀行 松ヶ丘支店	187	87	千葉銀行 千葉ニュータウン支店	108
38	千葉銀行 柏支店	181	88	千葉銀行 小見川支店	108
39	千葉銀行 花野井支店	179	89	千葉興業銀行 小倉台支店	107
40	千葉銀行 行徳支店	178	89	千葉信用金庫 津田沼支店	107
41	千葉銀行 川間支店	177	91	千葉銀行 鎌ヶ谷支店	106
42	千葉銀行 幕張本郷支店	175	92	銚子商工信用組合 川口支店	105
43	千葉信用金庫 稲毛支店	174	93	千葉銀行 松ヶ丘支店	105
44	千葉銀行 野田支店	172	94	千葉銀行 南行徳支店	105
45	千葉銀行 蘇我支店	169	95	東京ベイ信用金庫 松戸支店	104
46	千葉銀行 茂原支店	166	96	千葉信用金庫 作草部支店	104
47	千葉銀行 茂原東支店	164	97	千葉信用金庫 都賀支店	103
48	千葉銀行 姉崎支店	161	98	東京東信用金庫 三咲支店	102
49	千葉銀行 浦安支店	160	99	千葉銀行 ちはら台支店	100
49	東日本銀行 松戸支店	160	100	千葉信用金庫 志津支店	99

注：保証承諾額が百万円単位で同額の店舗は、円単位で順位付けを行っています。

保証状況

(単位：千円・%)

保証承諾						月別	保証債務残高					
平成27年度			平成26年度				平成27年度			平成26年度		
件数	金額	前年同月比	件数	金額	前年同月比		件数	金額	前年同月比	件数	金額	前年同月比
2,579	31,039,132	105.8	2,510	29,338,389	100.1	4	108,982	1,110,654,902	97.6	109,507	1,138,025,914	96.4
			3,269	42,836,113	101.8	5				108,913	1,126,199,664	96.2
			3,727	47,203,420	100.7	6				108,739	1,126,347,168	96.3
			3,461	43,717,871	110.5	7				108,857	1,124,869,629	96.5
			2,758	34,003,073	100.4	8				108,938	1,122,101,425	96.7
			4,482	62,153,584	111.8	9				109,185	1,127,770,848	97.3
			20,207	259,252,450	104.8	上期計	—	—	—	—	—	—
			2,905	35,728,692	101.9	10				109,333	1,128,108,031	97.4
			3,125	39,153,077	93.9	11				108,940	1,120,181,803	97.2
			4,282	54,306,646	111.6	12				109,186	1,125,537,760	97.6
			2,585	31,115,260	95.4	1				109,166	1,117,794,328	97.4
			2,924	37,710,692	110.9	2				109,043	1,110,212,664	97.3
			4,765	65,707,661	112.7	3				109,350	1,119,093,240	97.8
			20,586	263,722,028	1.1	下期計	—	—	—	—	—	—
2,579	31,039,132	105.8	40,793	529,974,478	105.1	合計	—	—	—	—	—	—

(単位：千円・%)

代位弁済額(元利)						月別	対債務者回収(総回収)					
平成27年度			平成26年度				平成27年度			平成26年度		
件数	金額	前年同月比	件数	金額	前年同月比		完済件数	回収金額	前年同月比	完済件数	回収金額	前年同月比
138	1,458,708	97.4	130	1,497,360	91.5	4	25	354,347	114.3	20	309,960	79.5
			185	2,165,099	114.4	5				16	328,722	60.4
			166	1,799,127	77.8	6				75	606,029	136.8
			139	1,621,516	66.9	7				14	435,956	103.3
			144	1,494,294	62.8	8				33	548,162	110.7
			147	1,243,756	34.7	9				23	472,340	105.2
			911	9,821,153	69.0	上期計				181	2,701,169	98.5
			172	2,137,662	115.0	10				22	387,212	83.3
			91	850,284	38.3	11				28	422,339	107.6
			162	1,763,120	52.6	12				30	520,541	60.5
			122	1,202,356	112.6	1				27	314,915	63.0
			96	1,305,109	62.3	2				26	329,520	56.8
			156	1,970,401	87.0	3				69	706,596	114.7
			799	9,228,932	0.7	下期計				202	2,681,123	77.4
138	1,458,708	97.4	1,710	19,050,085	70.3	合計	25	354,347	114.3	383	5,382,292	87.4

1. 金額別保証状況

(単位：千円・%)

4 月				金 額	年 度 累 計				
件 数	金 額	構成比	前年比		件 数	金 額	構成比	前年比	
135	123,585	0.4	102.6	1,000千円以下		135	123,585	0.4	102.6
218	399,390	1.3	83.3	1,000千円超	2,000 "	218	399,390	1.3	83.3
301	870,059	2.8	102.2	2,000 "	3,000 "	301	870,059	2.8	102.2
422	1,942,314	6.3	97.8	3,000 "	5,000 "	422	1,942,314	6.3	97.8
563	4,761,600	15.3	110.0	5,000 "	10,000 "	563	4,761,600	15.3	110.0
418	5,280,058	17.0	108.3	10,000 "	15,000 "	418	5,280,058	17.0	108.3
175	3,371,726	10.9	126.7	15,000 "	20,000 "	175	3,371,726	10.9	126.7
162	4,481,200	14.4	89.5	20,000 "	30,000 "	162	4,481,200	14.4	89.5
128	5,508,500	17.7	104.2	30,000 "	50,000 "	128	5,508,500	17.7	104.2
19	1,083,600	3.5	143.5	50,000 "	60,000 "	19	1,083,600	3.5	143.5
12	811,800	2.6	113.0	60,000 "	70,000 "	12	811,800	2.6	113.0
18	1,415,000	4.6	90.4	70,000 "	80,000 "	18	1,415,000	4.6	90.4
4	390,000	1.3	433.3	80,000 "	100,000 "	4	390,000	1.3	433.3
4	600,300	1.9	97.9	100,000 "	200,000 "	4	600,300	1.9	97.9
				200,000 "	300,000 "				
				300,000 "	400,000 "				
				400,000 "	500,000 "				
				500,000千円超					
2,579	31,039,132	100.0	105.8	合 計		2,579	31,039,132	100.0	105.8

2. 期間別保証状況

(単位：千円・%)

4 月				期 間	年 度 累 計				
件 数	金 額	構成比	前年比		件 数	金 額	構成比	前年比	
59	597,290	1.9	112.1	3 ヲ月以下		59	597,290	1.9	112.1
858	7,207,697	23.2	102.7	3 ヲ月超	6 "	858	7,207,697	23.2	102.7
350	4,839,150	15.6	117.7	6 "	1 ヲ年以下	350	4,839,150	15.6	117.7
47	445,300	1.4	61.7	1 ヲ年超	2 "	47	445,300	1.4	61.7
146	1,252,380	4.0	72.3	2 "	3 "	146	1,252,380	4.0	72.3
26	255,500	0.8	134.6	3 "	4 "	26	255,500	0.8	134.6
678	7,831,065	25.2	102.7	4 "	5 "	678	7,831,065	25.2	102.7
318	5,783,686	18.6	106.5	5 "	7 "	318	5,783,686	18.6	106.5
82	2,364,864	7.6	148.3	7 "	10 "	82	2,364,864	7.6	148.3
15	462,200	1.5	123.0	10 ヲ年超		15	462,200	1.5	123.0
2,579	31,039,132	100.0	105.8	合 計		2,579	31,039,132	100.0	105.8

3. 資金使途別保証状況

(単位：千円・%)

4 月				資金使途	年度累計			
件数	金額	構成比	前年比		件数	金額	構成比	前年比
2,333	28,168,313	90.8	104.6	運 転	2,333	28,168,313	90.8	104.6
210	2,503,169	8.1	128.1	設 備	210	2,503,169	8.1	128.1
36	367,650	1.2	82.4	運 転・設 備	36	367,650	1.2	82.4
2,579	31,039,132	100.0	105.8	合 計	2,579	31,039,132	100.0	105.8

4. 新規・継続別保証状況

(単位：千円・%)

4 月				区 分	年度累計			
件数	金額	構成比	前年比		件数	金額	構成比	前年比
161	876,290	2.8	98.9	新 規	161	876,290	2.8	98.9
2,418	30,162,842	97.2	106.0	継 続	2,418	30,162,842	97.2	106.0
2,579	31,039,132	100.0	105.8	合 計	2,579	31,039,132	100.0	105.8

5. 業種別保証状況

(単位：千円・%)

保 証 承 諾						業 種	保証債務残高			代位弁済年度累計 (元 利)		
4 月			年度累計				件数	金額	前年比	件数	金額	前年比
件数	金額	前年比	件数	金額	前年比							
268	3,436,617	95.9	268	3,436,617	95.9	製 造 業	13,306	167,377,902	96.5	18	216,440	488.0
6	30,500	120.6	6	30,500	120.6	農 林 漁 業	169	1,031,413	105.4			
2	8,000	72.7	2	8,000	72.7	鉱業・採石業・ 砂利採取業	66	1,010,556	84.2			
854	10,181,676	110.8	854	10,181,676	110.8	建 設 業	31,115	296,655,230	97.8	41	543,734	98.9
405	5,639,000	111.8	405	5,639,000	111.8	卸 売 業	14,517	186,897,720	97.2	29	225,080	656.1
385	3,574,214	119.9	385	3,574,214	119.9	小 売 業	17,763	141,392,784	96.7	24	216,362	82.2
119	1,942,600	86.8	119	1,942,600	86.8	運 送 倉 庫 業	5,736	74,860,503	98.3	3	17,507	5.2
164	2,359,025	110.9	164	2,359,025	110.9	不 動 産 業	6,303	69,851,792	101.3	3	20,860	18.9
370	3,829,500	92.8	370	3,829,500	92.8	サ ー ビ ス 業	19,699	170,518,600	97.8	20	218,724	140.6
6	38,000	330.4	6	38,000	330.4	そ の 他	308	1,058,402	103.2			
2,579	31,039,132	105.8	2,579	31,039,132	105.8	合 計	108,982	1,110,654,902	97.6	138	1,458,708	97.4

6. 制度別保証状況

(単位：千円・%)

保 証 承 諾			承 諾			制 度	保 証 債 務 残 高			代 位 弁 済 年 度 累 計 (元利)		
4 月		前年比	年 度 累 計		前年比		件 数	金 額	前年比	件 数	金 額	前年比
件 数	金 額		件 数	金 額								
361	9,896,893	119.1	361	9,896,893	119.1	協 会 制 度	29,611	535,652,089	96.7	45	709,313	94.9
280	7,968,717	126.3	280	7,968,717	126.3	普 通 保 証	13,325	236,481,247	114.2	18	193,924	99.0
10	367,000	73.4	10	367,000	73.4	経 営 安 定	1,515	36,429,425	87.5	4	37,109	40.8
						特 別 小 口	15	34,522	73.0			
4	11,500	45.1	4	11,500	45.1	小 口 零 細 企 業	270	744,634	86.3			
7	149,000	122.1	7	149,000	122.1	保 証 制 度						
5	110,000	58.8	5	110,000	58.8	根 保 証	208	3,272,125	95.1			
						当 座 貸 越	335	7,738,885	101.6	3	45,255	—
						長 期 経 営	312	7,888,085	93.0	3	41,572	—
17	73,000	71.2	17	73,000	71.2	カ ー ド ロ ー ン	795	3,112,506	89.1			
						金 融 環 境 変 化	372	2,992,148	84.1	1	5,718	—
21	793,200	124.0	21	793,200	124.0	借 換 保 証 (注 1)	1,762	43,163,998	114.5			
						特 定 社 債	225	9,135,280	100.9			
						A B L	56	2,746,120	103.5			
						予 約 保 証						
						景 気 対 応 (注 2)	7,498	121,715,198	75.1	13	326,279	82.5
						東 北 地 震 災 害	16	235,838	89.4			
						東 日 本 大 震 災 復 興 緊 急	2,437	47,752,502	82.9	2	55,459	133.3
4	122,800	64.3	4	122,800	64.3	経 営 力 強 化	113	4,802,414	187.2			
13	301,676	130.9	13	301,676	130.9	そ の 他 (注 3)	357	7,407,163	124.3	1	3,997	—
1,817	16,487,159	97.1	1,817	16,487,159	97.1	県 制 度	55,471	394,772,117	96.0	83	662,430	96.8
904	5,883,950	94.4	904	5,883,950	94.4	サ ポ ー ト 短 期 資 金	8,734	47,626,763	98.4	14	87,183	82.0
(139)	(396,700)	(102.3)	(139)	(396,700)	(102.3)	(うち小口零細)	(1,190)	(2,387,037)	(94.3)			
38	737,100	80.6	38	737,100	80.6	セーフティネット	9,679	82,322,277	73.4	16	168,289	108.7
7	153,750	591.3	7	153,750	591.3	セーフティ・震災復興	3,212	26,506,566	73.6	5	47,635	59.6
						環 境 保 全 資 金	53	605,899	153.4			
485	7,441,070	96.0	485	7,441,070	96.0	事 業 資 金 運 転	15,135	171,326,048	116.7	20	237,180	89.7
55	578,614	157.5	55	578,614	157.5	事 業 資 金 設 備	1,769	13,194,387	102.8			
306	1,591,075	101.8	306	1,591,075	101.8	小 規 模	14,494	42,897,423	100.6	22	99,095	351.0
(215)	(731,975)	(106.6)	(215)	(731,975)	(106.6)	(うち小口零細)	(10,657)	(22,037,361)	(102.1)	(14)	(34,294)	(297.8)
22	101,600	109.6	22	101,600	109.6	創 業 資 金	1,368	3,690,639	92.6	2	2,676	—
						挑 戦 資 金	119	1,479,356	80.8			
						経 営 力 強 化	14	399,310	237.5			
						そ の 他 (注 4)	894	4,723,449	78.4	4	20,370	40.2
401	4,655,080	114.7	401	4,655,080	114.7	市 町 村 制 度	23,900	180,230,696	104.3	10	86,965	132.5
(81)	(294,390)	(99.3)	(81)	(294,390)	(99.3)	(うち小口零細)	(4,313)	(9,962,250)	(102.8)	(2)	(8,348)	(349.8)
2,579	31,039,132	105.8	2,579	31,039,132	105.8	合 計	108,982	1,110,654,902	97.6	138	1,458,708	97.4

注 1. 「資金繰り円滑化借換保証」は「借換保証」に改正されました。

注 2. 「緊急保証」を含む。

注 3. 「長期」「当貸マックス」「海外投資関係」「基盤の技術産業集積関連」「研究開発等事業関連」「創業等関連」「特定新技術事業活動関連」「経営革新」「創業関連」「新事業創出関連」「ファースト」「特定信用状関連」「コラボ産学官融資」「農商工等連携事業関連」「経営改善サポート」「経営者保証ガイドライン対応」

注 4. 「設備改善」「経営」「大型店進出対策」「工場移転」「千葉県成田国際空港関係者」「同和」「企業研究所立地」「災害対策」「魅力ある観光施設づくり」「事業振興」「活性化支援」「連鎖創産」「経済変動対策」「開業育成」「季節」「短期運転資金」「CLO活用資金」「再生資金」「観光施設資金」「地域商業資金」「障害者雇用推進資金」

2015. 5 保証概況

7. 金融機関別保証状況

(単位：千円・%)

保 証 承 諾						金 融 機 関	保 証 債 務 残 高			代 位 弁 済 年 度 累 計 (元 利)		
4 月			年 度 累 計				件 数	金 額	前 年 比	件 数	金 額	前 年 比
件 数	金 額	前 年 比	件 数	金 額	前 年 比							
15	262,000	169.6	15	262,000	169.6	みずほ銀行	1,566	24,690,768	96.1			
7	254,000	70.7	7	254,000	70.7	三菱東京UFJ銀行	1,162	18,916,191	88.6	2	57,342	—
13	263,500	201.6	13	263,500	201.6	三井住友銀行	1,901	30,587,155	87.1	6	49,032	24.9
2	60,000	107.1	2	60,000	107.1	りそな銀行	461	8,067,051	96.3			
						埼玉りそな銀行	21	263,257	75.8			
37	839,500	119.8	37	839,500	119.8	都市銀行小計	5,111	82,524,422	90.8	8	106,374	43.7
4	53,000	155.9	4	53,000	155.9	群馬銀行	52	752,418	148.1			
						足利銀行	5	50,319	71.0			
16	199,150	214.1	16	199,150	214.1	常陽銀行	500	5,389,572	105.0			
14	58,400	228.1	14	58,400	228.1	筑波銀行	508	3,042,834	89.2			
						武蔵野銀行	1	3,988	55.3			
1,126	17,201,860	100.6	1,126	17,201,860	100.6	千葉銀行	40,457	481,914,464	96.9	69	883,403	122.2
217	2,504,327	115.7	217	2,504,327	115.7	千葉興業銀行	11,243	144,207,222	101.9	18	179,195	312.6
1	20,000	—	1	20,000	—	東京都民銀行	90	1,636,272	84.9			
						横浜銀行	3	108,180	98.0			
						北陸銀行	11	32,281	64.2			
						スルガ銀行	34	34,840	77.0			
						阿波銀行	19	521,963	91.6			
1,378	20,036,737	103.2	1,378	20,036,737	103.2	地方銀行小計	52,923	637,694,353	98.0	87	1,062,598	132.9
						三菱UFJ信託銀行						
						三井住友信託銀行	4	27,084	32.5			
						みずほ信託銀行						
						信託銀行小計	4	27,084	32.5			
						あおぞら銀行						
						新生銀行						
						普通銀行小計						
355	4,543,609	109.0	355	4,543,609	109.0	東和銀行	7	50,882	62.6			
10	240,000	*	10	240,000	*	京葉銀行	20,378	206,398,980	100.5	16	143,596	65.2
						東日本銀行	427	3,597,274	88.7			
						東京スター銀行	4	47,413	85.4			
						八千代銀行	4	73,432	74.3			
365	4,783,609	114.6	365	4,783,609	114.6	第二地方銀行小計	20,820	210,167,980	100.2	16	143,596	64.1

(単位：千円・%)

保 証 承 諾						金 融 機 関	保 証 債 務 残 高			代 位 弁 済 年 度 累 計 (元 利)		
4 月			年 度 累 計				件 数	金 額	前 年 比	件 数	金 額	前 年 比
件 数	金 額	前 年 比	件 数	金 額	前 年 比							
						信金中央金庫						
1	5,000	12.2	1	5,000	12.2	水戸信用金庫	124	449,930	96.0			
						埼玉縣信用金庫	19	179,245	138.5			
250	1,996,816	112.0	250	1,996,816	112.0	千葉信用金庫	8,304	58,243,066	101.0	6	33,163	30.2
105	525,020	100.6	105	525,020	100.6	銚子信用金庫	3,249	17,504,620	93.0	2	6,816	56.3
147	937,620	103.8	147	937,620	103.8	東京ベイ信用金庫	5,042	30,519,940	90.1	11	65,076	178.0
29	162,300	60.3	29	162,300	60.3	館山信用金庫	1,601	7,735,731	94.4			
44	242,330	137.1	44	242,330	137.1	佐原信用金庫	1,733	7,846,605	97.0			
13	59,000	83.5	13	59,000	83.5	朝日信用金庫	737	3,441,769	86.0			
						興産信用金庫	2	2,959	65.0			
2	6,000	25.9	2	6,000	25.9	東京シティ信用金庫	160	568,438	83.9			
53	383,900	141.2	53	383,900	141.2	東京東信用金庫	2,659	15,040,483	90.5	4	18,153	78.9
1	1,000	8.1	1	1,000	8.1	東栄信用金庫	83	450,851	98.3			
10	79,500	203.8	10	79,500	203.8	亀有信用金庫	215	1,351,621	100.6	1	3,762	—
1	3,500	7.2	1	3,500	7.2	小松川信用金庫	154	466,511	96.2			
2	6,000	—	2	6,000	—	城北信用金庫	137	688,958	86.8			
658	4,407,986	105.3	658	4,407,986	105.3	信用金庫小計	24,219	144,490,726	95.3	24	126,970	70.0
						全国信用協同組合連合会						
36	182,400	99.1	36	182,400	99.1	房総信用組合	1,486	6,228,514	94.0			
77	592,700	135.9	77	592,700	135.9	銚子商工信用組合	2,519	17,349,903	100.8			
21	140,000	71.4	21	140,000	71.4	君津信用組合	1,539	7,863,358	103.9	3	19,169	59.0
						横浜中央信用組合						
						ハナ信用組合	21	86,027	102.1			
134	915,100	112.1	134	915,100	112.1	信用組合小計	5,565	31,527,802	100.1	3	19,169	39.3

(単位：千円・%)

保 証 承 諾						金 融 機 関	保 証 債 務 残 高			代 位 弁 済 年 度 累 計 (元 利)		
4 月			年 度 累 計				件 数	金 額	前 年 比	件 数	金 額	前 年 比
件 数	金 額	前 年 比	件 数	金 額	前 年 比							
						J A 千葉信連 君 津 市 農 業 協 同 組 合 市 原 市 農 業 協 同 組 合 市 川 市 農 業 協 同 組 合 と う か つ 中 央 農 業 協 同 組 合 成 田 市 農 業 協 同 組 合						
						農 業 協 同 組 合 小 計						
						中 央 労 働 金 庫						
						労 働 金 庫 小 計						
7	56,200	140.5	7	56,200	140.5	商 工 組 合 庫 中 央 金 庫 日 本 政 策 行 投 資 銀 行 日 本 政 策 金 融 公 庫 (旧 國 民 公 庫)	338	4,215,553	112.2			
							2	6,983	68.6			
7	56,200	140.5	7	56,200	140.5	政 府 系 小 計	340	4,222,536	112.1			
						農 林 中 央 金 庫 三 井 住 友 海 上 火 災 富 士 火 災 整 理 回 収 機 構						
						そ の 他 小 計						
2,579	31,039,132	105.8	2,579	31,039,132	105.8	合 計	108,982	1,110,654,902	97.6	138	1,458,708	97.4

8. 市町村制度別保証状況

(単位：千円・%)

保 証 承 諾						市 町 村	保 証 債 務 残 高			代位弁済年度累計 (元 利)		
4 月			年 度 累 計				件数	金 額	前年比	件数	金 額	前年比
件数	金 額	前年比	件数	金 額	前年比							
163	2,728,930	114.0	163	2,728,930	114.0	千 葉 市	10,304	112,465,757	104.4	4	59,708	111.1
4	19,800	102.1	4	19,800	102.1	銚 子 市	148	615,180	111.9			
29	170,100	137.0	29	170,100	137.0	市 川 市	1,561	5,499,406	94.3	1	10,219	392.5
39	378,600	125.6	39	378,600	125.6	船 橋 市	2,320	14,974,239	100.8	2	4,890	80.3
3	8,000	42.1	3	8,000	42.1	館 山 市	103	379,072	164.5			
6	50,000	29.2	6	50,000	29.2	木 更 津 市	353	2,229,700	184.8			
						松 戸 市	2	277	85.2			
3	30,000	120.0	3	30,000	120.0	野 田 市	337	1,519,561	104.6			
5	35,500	273.1	5	35,500	273.1	茂 原 市	425	1,568,674	91.6			
14	68,300	46.8	14	68,300	46.8	成 田 市	938	4,860,907	117.6	2	8,440	—
4	48,000	204.3	4	48,000	204.3	佐 倉 市	165	941,158	116.3			
10	45,250	157.7	10	45,250	157.7	東 金 市	301	1,078,461	110.1			
1	1,000	10.5	1	1,000	10.5	旭 市	239	912,894	105.4			
6	53,600	85.9	6	53,600	85.9	習 志 野 市	678	2,944,611	96.4	1	3,708	—
10	89,200	74.5	10	89,200	74.5	柏 市	784	4,263,504	92.2			
						勝 浦 市	20	40,300	95.3			
52	552,300	202.2	52	552,300	202.2	市 原 市	2,053	12,798,824	103.4			
2	14,000	280.0	2	14,000	280.0	流 山 市	199	885,717	94.1			
9	88,500	98.0	9	88,500	98.0	八 千 代 市	235	1,452,597	163.7			
5	52,500	458.5	5	52,500	458.5	我 孫 子 市	216	936,803	103.5			
3	20,000	336.1	3	20,000	336.1	鴨 川 市	82	207,337	89.4			
2	13,000	65.0	2	13,000	65.0	鎌ヶ谷市	140	547,176	94.0			
1	15,000	543.5	1	15,000	543.5	君 津 市	298	1,382,322	109.6			
4	30,000	674.2	4	30,000	674.2	富 津 市	171	533,881	91.7			
6	24,500	57.8	6	24,500	57.8	浦 安 市	685	2,561,972	100.8			
1	10,000	—	1	10,000	—	四 街 道 市	19	92,156	89.3			
4	23,000	32.9	4	23,000	32.9	袖ヶ浦市	192	1,316,706	115.8			
						八 街 市	79	258,017	97.6			
1	10,000	—	1	10,000	—	印 西 市	40	169,111	115.9			
						白 井 市	57	261,488	110.6			
4	20,000	50.0	4	20,000	50.0	富 里 市	86	396,309	123.2			
2	9,500	113.1	2	9,500	113.1	匝 瑳 市	214	760,104	102.9			
7	41,500	518.8	7	41,500	518.8	香 取 市	305	1,013,150	91.8			
						い す み 市						
1	5,000	—	1	5,000	—	大 網 白 里 市	14	38,232	100.4			
401	4,655,080	114.8	401	4,655,080	114.8	小 計	23,763	179,905,602	104.3	10	86,965	132.5
						酒 々 井 町						
						栄 町	5	6,076	54.3			
						多 古 町	1	2,530	71.8			
						東 庄 町	90	231,825	90.1			
						九 十 九 里 町	35	64,955	71.2			
						芝 山 町	6	19,708	101.7			
						小 計	137	325,094	84.9			
401	4,655,080	114.7	401	4,655,080	114.7	合 計	23,900	180,230,696	104.3	10	86,965	132.5

9. 市町村別保証状況

(単位：千円・%)

保 証 承 諾						市 町 村	保 証 債 務 残 高			代位弁済年度累計 (元 利)		
4 月			年 度 累 計				件数	金 額	前年比	件数	金 額	前年比
件数	金 額	前年比	件数	金 額	前年比							
414	6,158,890	98.6	414	6,158,890	98.6	千 葉 市	19,263	221,915,938	101.1	15	238,197	91.4
73	617,520	118.7	73	617,520	118.7	銚 子 市	2,472	24,447,257	95.5	1	484	2.7
150	2,120,820	131.9	150	2,120,820	131.9	市 川 市	7,018	72,261,928	94.5	3	36,236	46.6
208	2,806,470	121.9	208	2,806,470	121.9	船 橋 市	8,503	93,204,240	96.1	21	170,453	276.3
30	266,800	99.4	30	266,800	99.4	館 山 市	1,127	7,498,734	95.5			
65	791,554	86.1	65	791,554	86.1	木更津市	2,962	30,858,856	95.3	11	166,243	—
158	1,887,350	92.6	158	1,887,350	92.6	松 戸 市	6,440	66,760,759	95.5	9	61,525	212.7
73	863,870	120.6	73	863,870	120.6	野 田 市	3,173	32,001,109	95.0	4	7,724	27.5
42	282,300	89.3	42	282,300	89.3	茂 原 市	1,892	16,485,084	97.3			
70	815,840	120.9	70	815,840	120.9	成 田 市	2,911	29,194,914	102.2	2	8,440	3.5
53	706,200	95.8	53	706,200	95.8	佐 倉 市	2,451	25,429,330	98.0			
34	255,750	51.6	34	255,750	51.6	東 金 市	1,286	12,579,815	97.2			
55	449,700	116.2	55	449,700	116.2	旭 市	1,827	14,859,791	100.0			
40	538,760	89.1	40	538,760	89.1	習志野市	2,149	20,472,614	94.6	6	154,687	134.9
158	2,039,750	117.6	158	2,039,750	117.6	柏 市	6,390	69,239,159	95.0	22	164,189	140.1
17	170,500	73.3	17	170,500	73.3	勝 浦 市	519	4,294,694	94.3			
139	1,714,578	143.9	139	1,714,578	143.9	市 原 市	5,739	60,408,643	98.8	8	29,728	69.6
66	568,300	104.3	66	568,300	104.3	流 山 市	2,183	21,565,905	92.9	13	214,449	—
53	867,800	112.3	53	867,800	112.3	八千代市	2,766	31,098,304	99.8			
37	329,100	109.8	37	329,100	109.8	我孫子市	1,399	11,516,225	90.7	2	3,262	—
24	194,900	72.7	24	194,900	72.7	鴨 川 市	994	8,429,601	94.8			
27	338,995	122.6	27	338,995	122.6	鎌ヶ谷市	1,457	15,515,289	96.7			
31	273,100	106.4	31	273,100	106.4	君 津 市	1,697	15,247,134	96.8			
28	209,700	70.8	28	209,700	70.8	富 津 市	1,100	8,071,419	90.4			
48	768,300	134.1	48	768,300	134.1	浦 安 市	2,375	24,920,041	92.4			
30	368,500	58.0	30	368,500	58.0	四街道市	1,304	13,910,970	98.7			
27	415,646	161.7	27	415,646	161.7	袖ヶ浦市	1,057	9,794,183	103.5	3	19,169	—
37	414,880	72.5	37	414,880	72.5	八 街 市	1,707	17,941,206	104.2	6	52,083	151.1
25	344,400	154.2	25	344,400	154.2	印 西 市	1,152	11,011,068	97.4	1	575	0.4
32	297,400	124.4	32	297,400	124.4	白 井 市	1,108	12,763,936	99.3			

(単位：千円・%)

保 証 承 諾						市 町 村	保 証 債 務 残 高			代 位 弁 済 年 度 累 計 (元 利)		
4 月			年 度 累 計				件 数	金 額	前 年 比	件 数	金 額	前 年 比
件 数	金 額	前 年 比	件 数	金 額	前 年 比							
28	315,800	75.6	28	315,800	75.6	富 里 市	1,070	9,929,226	100.7	2	29,340	43.7
18	163,200	217.0	18	163,200	217.0	南 房 総 市	956	6,588,976	91.4			
35	322,959	99.2	35	322,959	99.2	匝 瑳 市	1,180	10,062,881	105.0			
60	493,000	118.3	60	493,000	118.3	香 取 市	2,071	17,801,396	100.9			
16	99,400	63.9	16	99,400	63.9	山 武 市	956	8,140,887	99.5			
27	197,100	167.2	27	197,100	167.2	い す み 市	1,019	6,804,700	99.2	8	82,855	—
18	188,300	90.3	18	188,300	90.3	大 網 白 里 市	613	5,018,875	97.6			
2,446	29,657,432	106.2	2,446	29,657,432	106.2	小 計	104,286	1,068,045,087	97.5	137	1,439,640	98.4
5	51,000	115.6	5	51,000	115.6	酒 々 井 町	236	2,559,281	99.0			
7	113,000	107.6	7	113,000	107.6	栄 町	295	2,972,364	92.8			
2	6,000	14.3	2	6,000	14.3	神 崎 町	146	746,665	101.5			
13	172,600	159.1	13	172,600	159.1	多 古 町	495	4,749,074	101.6			
17	140,700	280.3	17	140,700	280.3	東 庄 町	395	2,844,811	103.6			
13	133,000	71.4	13	133,000	71.4	九 十 九 里 町	463	3,833,670	99.5			
4	44,000	35.4	4	44,000	35.4	芝 山 町	249	3,537,454	110.0			
18	211,800	90.4	18	211,800	90.4	横 芝 光 町	574	5,852,598	99.2	1	19,068	491.2
7	34,000	32.9	7	34,000	32.9	一 宮 町	287	2,025,253	97.8			
1	4,500	37.5	1	4,500	37.5	睦 沢 町	76	642,959	109.6			
6	92,700	806.1	6	92,700	806.1	長 生 村	190	1,779,617	91.9			
7	115,000	92.5	7	115,000	92.5	白 子 町	291	2,823,922	94.3			
3	14,500	—	3	14,500	—	長 柄 町	142	1,679,303	104.3			
3	11,000	17.5	3	11,000	17.5	長 南 町	139	1,243,491	77.2			
11	90,400	166.3	11	90,400	166.3	大 多 喜 町	279	2,221,089	103.3			
4	26,000	41.1	4	26,000	41.1	御 宿 町	199	1,256,057	92.5			
12	121,500	139.7	12	121,500	139.7	鋸 南 町	240	1,842,208	101.2			
133	1,381,700	97.8	133	1,381,700	97.8	小 計	4,696	42,609,816	99.0	1	19,068	54.7
2,579	31,039,132	105.8	2,579	31,039,132	105.8	合 計	108,982	1,110,654,902	97.6	138	1,458,708	97.4

平成 27 年度 経営計画 について

1. 業務環境

(1) 千葉県 の 景気動向

県内の経済情勢は、一部に弱さが見られるものの、全体として緩やかに持ち直しています。先行きについては、世界経済の下振れや人手不足の影響に注意する必要がありますが、各種政策の効果などにより、着実な景気回復へ向かうことが期待されます。

(2) 中小企業を取り巻く環境

県内経済は、大企業を中心に景気回復の動きが見られますが、中小企業・小規模事業者については、景気回復が実感できるまでには至っていません。円安による輸入原材料価格の上昇、建設現場における人手不足による人件費高騰の影響が顕在化しており、中小企業・小規模事業者を取巻く環境は依然として厳しい状況にあります。

2. 業務運営方針

このような県内経済情勢のなか、当協会は、県内中小企業・小規模事業者の資金繰りの円滑化を図るとともに、県内中小企業・小規模事業者の活力の再生を促進するため、当協会の基本目標であるⅠ.顧客満足の実現、Ⅱ.経営基盤の強化、Ⅲ.地域・社会への貢献の3本柱に沿って「顔の見える協会」を目指し業務を運営して参ります。

(1) 顧客サービスの充実

各種保証制度の推進により、多様な資金ニーズへの対応を図るとともに、目利き能力の向上による適正および迅速な保証の推進を図ります。

金融・経営相談に加え、予約制の創業相談窓口を引続き設置し、コンサルティング機能の充実を図ります。

創業セミナーおよび連続開講による創業スクールを上期と下期に開催、専門家派遣による創業計画策定支援を実施するほか、希望者には金融機関を紹介することにより創業時の円滑な資金繰り支援を行います。

経営改善が必要なお客様には、金融機関・支援機関との連携による専門家派遣や経営改善計画の策定支援を実施します。また、経営改善計画の円滑な実施を目的とした経営サポート会議の開催など、金融と経営支援の一体的な取組みを行います。

(2) コーポレートガバナンスの強化

内部研修や会議を通じ、協会の経営方針、業務方針、内部・外部検査結果の周知徹底を図り、コンプライアンス、個人情報保護法等の関連法規を遵守した業務運営を実施します。

(3) 経営の健全化

各種説明会等の開催により協会利用度（浸透率）の向上に努めます。また、適正保証を推進するとともに、信用リスク管理としてシステムの活用による企業判断および部門間の連携による早期事故案件の検証と分析を行う。特に反社会的勢力等の排除については、情報の収集と共有化の徹底を図ります。

(4) 地域経済活性化への取組み

政府の成長戦略の柱となる「地方創生」に貢献するため、金融機関等の関係機関との連携を強化し、創業から始まる企業のライフステージに合わせた充実した支援を実施します。なかでも創業支援については、日本政策金融公庫と県内に本店を置く11金融機関と連携し、「オール千葉」体制で充実した支援を実施します。

また、地域の雇用と経済を支える小規模事業者へ訪問によるモニタリングを実施し、経営状況に応じ、資金繰り支援および専門家派遣、経営改善計画等の策定支援を実施します。

3. 保証承諾の見通し

平成27年度の保証承諾等の主要業務数値(見通し)は、以下のとおりです。

項 目	金 額	前 年 度 比
保 証 承 諾	5 2 6, 5 0 9百万円	1 0 0. 7 %
保 証 債 務 残 高	1, 0 7 7, 7 4 3百万円	9 6. 3 %
代 位 弁 済	2 0, 7 6 6百万円	1 0 9. 0 %
回 収	5, 4 4 1百万円	1 0 1. 1 %

平成27年度 第1回「創業支援担当者 連絡会議」の開催について

今年2月より取り組みを開始している「創業支援等に係る業務連携・協力体制」に、4月10日に「覚書」を締結した東京東信用金庫が新たに加わり、当協会、日本政策金融公庫国民生活事業、県内11金融機関（千葉銀行、千葉興業銀行、京葉銀行、千葉信用金庫、銚子信用金庫、東京ベイ信用金庫、館山信用金庫、佐原信用金庫、房総信用組合、銚子商工信用組合及び君津信用組合）並びに県外1金融機関体制となりました。

4月24日には、平成27年度 第1回「創業支援担当者連絡会議」を開催し、各金融機関出席者より創業支援の取り組み事例等などをご紹介いただき、引き続き県内の創業者支援に取り組んでいく為の情報交換を行いました。



4月24日 創業支援担当者会議の様子

創業セミナー開催のお知らせ

当協会では、創業支援充実の一環として、以下のとおり、当協会主催の創業セミナーを開催します。昨年度も実施したセミナーは、参加者より「事業計画を立てるのに悩んでいたが、良い勉強になった。」「とてもわかりやすく、今後のためになる話がたくさん盛り込んであり、良いセミナーだった。」などの感想を頂きました。

今年度も、多数のご参加をお待ちしております。

日程

セミナー名	日 時	場 所	講 師
1日ですべて解決！ 基本の創業セミナー	5/30 (土) 10:00～16:00	千葉商工会議所 14階 ホール2	中小企業診断士 稲垣 桃子
インターネット大活用！ ネット集客の基本セミナー	6/6 (土) 13:30～16:30	京葉銀行文化プラザ 7階 楓の間	中小企業診断士 伊藤 壮平

参加費 無料 (定員各50名)

申込方法

当協会ホームページ (<http://www.chiba-cgc.or.jp>) よりWEB申込していただくか、パンフレットをダウンロードの上、パンフレット記載の申込書をFAXして下さい。

問い合わせ先

千葉県信用保証協会 企業サポート室 創業サポートチーム 平田・川島
TEL: 043-311-5001 FAX: 043-221-8422

千葉で創業！無料セミナー

千葉県信用保証協会は創業者を積極的に応援！
基礎的なところからネットを活用した集客方法など
中小企業診断士が分かりやすくお伝えします

5/30(土)
6/6(土)

1日ですべて解決！
基本の創業セミナー

5/30(土) 10:00～16:00
千葉商工会議所 14階ホール2
千葉県千葉市中央区中央2-5-1
千葉中央ツインビル2号館 14階
(千葉/丸の内線) 定員50名

創業したいが、何から取り始めればよいかわからない方から、本格的に創業を検討している方。創業して間もない方を対象にした網羅的な創業セミナーです。基本となる強みとターゲットの設定、集客の手段、お金の管理について、ワークを行いながら網羅的に学びます

講師 稲垣桃子
(中小企業診断士)
千葉大学卒業後、豊後店でのIT権益社人である。その後、研究開発会社で勤務し、独立。現在千葉県内の創業支援や中小企業支援に携わっている。

インターネット大活用！
ネット集客の基本セミナー

6/6(土) 13:30～16:30
京葉銀行文化プラザ 7階 楓の間
千葉市中央区富士見1丁目2-2
(千葉駅東口 徒歩5分) 定員50名

創業にあたり、新規のお客様を集めるためには、ホームページは必須のツールになりました。また、ソーシャルネットワークは顧客をつなぎとめるために販売促進に利用している企業が増えています。お客様を呼び込むノウハウをWebの専門家が解説します

講師 伊藤壮平
(中小企業診断士)
外食チェーンのモバイル・ソーシャル活用戦略業務、ECサイト構築などを経て独立。新規事業、創業、販売促進などに携わっている。

※会場には駐車場のご用事はございません。公共交通機関をご利用下さい

お申込み FAX:043-221-8422 またはWEBにて <http://www.chiba-cgc.or.jp>

お名前		参加希望のセミナー
ご住所	〒	<input type="checkbox"/> 5/30 基本の創業(千葉)
お電話番号		<input type="checkbox"/> 6/6 ネット集客(千葉)

お問い合わせ 043-311-5001 千葉県信用保証協会 創業サポートチーム 平田・川島

創業セミナーパンフレット

創業スクール開講のお知らせ

今年度も、当協会主催の創業スクール「想いをカタチに！じっくり学ぶ創業スクール」を開講します。昨年度より開講したスクールは、参加者より「創業したいという動機の刺激になりました。もう少し準備が必要なのがありました。」などの感想を頂きました。

創業を検討されているお客様のご来店・ご相談がありましたら、是非当協会創業スクールをご紹介ください。

日程

日 時	内 容	場 所	講 師
7/18 (土) 10:00~ 16:00	創業の基本 あなたの想いをカタチにしよう 計画書を作ろう！ 自分の強み・創業動機を見つめよう	千葉商工会議所	中小企業診断士 稲垣 桃子先生 他
7/25 (土) 10:00~ 16:00	収益計画を作成しよう 必要な資金の調達手段	千葉市きぼーる	
8/1 (土) 13:00~ 16:00	まとめ	千葉市きぼーる	

※ご参加いただく方は、3週連続でご参加頂き、事業計画の作成までのスキルを学んでいただきます。

参加費 無料 (定員各30名)

申込方法

当協会ホームページ (<http://www.chiba-cgc.or.jp>) よりWEB申込していただくか、パンフレットをダウンロードの上、パンフレット記載の申込書をFAXして下さい。

問い合わせ先

千葉県信用保証協会 企業サポート室 創業サポートチーム 平田・川島
TEL: 043-311-5001 FAX: 043-221-8422

たった3日で想いをカタチに
無料創業スクール

日時 平成27年 **7/18(土)、7/25(土)、8/1(土)**
10時～16時(8月1日は13時～16時)

会場 **7/18(土)千葉商工会議所14階** 千葉県中央区中央2-5-1千葉中央ツインビル2号館
7/25、8/1(土)きぼーる13階 千葉県千葉市中央区中央4-5-1

定員 **先着30名** **主催** 千葉県信用保証協会
後援 千葉県 千葉市 千葉県産業振興センター 千葉商工会議所 (一社) 千葉県中小企業診断士協会

特徴1
たった3日で
創業計画作成！

スクールでは、融資の際に必要な計画書を作成します。この過程で、ご自分のビジネスを改めて見つめなおします。

特徴2
中小企業診断士の
専門的サポート！
(7/19時-無料相談)

講師はすべて経営コンサルタント。豊富な経験をもとにサポートします。最終日には個別相談も用意しています。

特徴3
グループワークと
懇親会(8/1 16時～)
で新たな出会い！

一方通行の講義よりグループワークが主体。また最終日に懇親会がありますので、新たな仲間ができます。

お申込み FAX: 043-221-8422 またはWEBにて <http://www.chiba-cgc.or.jp/>

お名前		ご参加できない日があれば ○印をお付けください 7/18 7/25 8/1
ご住所	〒	
お電話番号		

お問い合わせ 043-311-5001 千葉県信用保証協会 創業サポートチーム 平田・川島

創業スクールパンフレット

2015. 5 保証概況

中小企業診断士による夜間相談窓口について

当協会では、中小企業診断士による夜間相談窓口を実施しており、経営改善・設備投資計画・新規開業などの経営に関するご相談を受付しております。原則として本店は毎週木曜日、松戸支店は隔週木曜日に開催しますので、お気軽にご利用ください。

相談日	本店：原則として毎週木曜日	松戸支店：原則として隔週木曜日
時間	17時00分～19時30分	
場所	本店：千葉市中央区中央4-17-8 千葉県自治会館 2階 保証課	
	松戸支店：松戸市本町7-10 ちばぎんビル 4階 保証課	
お問い合わせ先	本店：保証課 TEL 043-221-8111	
	松戸支店：保証課 TEL 047-365-6010	

詳しい日程は、当協会ホームページ (<http://www.chiba-cgc.or.jp/>) に掲載しております。

クールビズ（節電ビズ）導入について

当協会では、昨年度に引き続き、省エネ対策の一環として、環境省が提唱する地球温暖化防止ファッションクールビズを励行しており、平成27年5月1日から同年10月31日まで軽装としております。

また、事務所内や通路等にて、照明を削減したり、空調の使用を控えたり、空調を利用する場合の設定温度を上げるなど、節電に取り組んでおります。

趣旨をご理解いただき、ご協力のほどよろしくお願い申し上げます。

毎週水曜日のノー残業デーについて

当協会では、昨年度に引き続き、省エネ対策の一環として、ノー残業デーを実施いたします。ノー残業デーは、昨年度と同様に、毎週水曜日に実施いたします。

趣旨をご理解いただき、ご協力のほどよろしくお願い申し上げます。

新規協会利用者サポート割引

キックオフ

当協会のご利用がなく、金融機関と継続して
融資取引をされているお客様の保証料率を
一律0.15%割引します！

区分	①	②	③	④	⑤	⑥	⑦	⑧	⑨
通常保証料率	1.90	1.75	1.55	1.35	1.15	1.00	0.80	0.60	0.45
割引後 料率	1.75	1.60	1.40	1.20	1.00	0.85	0.65	0.45	0.30

「中小企業の会計に関する基本要領」の適用に関するチェックリストを提出できる方、または会計参与を設置されている方は、さらに、0.1%割引します！

対象となるお客様

- ①現在、当協会の利用残高がない方
- ②3年以上の業歴を有する方
- ③申込金融機関と1年以上融資取引がある方
- ④債務者区分が「正常先」の方

利用限度額

- ①1社あたり、**8,000万円**を上限とします。
- ②本キックオフの利用開始から1年以内に限り、本キックオフを再度利用することができます。

対象となる保証制度

- ①協会制度
(普通保証、経営者GL対応保証の2制度)
 - ②千葉県制度
(事業資金、小規模事業資金など5制度)
 - ③市町村制度
(市町村ごとに対象となる制度は異なります)
- ※詳細は協会HPからご確認ください。

融資要件

- 申込金融機関は、①、②のどちらかの要件を満たす必要があります。
- ①本キックオフの申込時点に、申込金額の6割以上のプロパー融資の残高を有している。
 - ②本キックオフの実行と同時に、保証付き融資実行額の6割以上となるようプロパー融資を実行する。



千葉県信用保証協会 <http://www.chiba-cgc.or.jp>

【お問い合わせ先】

本店保証部 TEL043-221-8111
松戸支店保証課 TEL047-365-6010

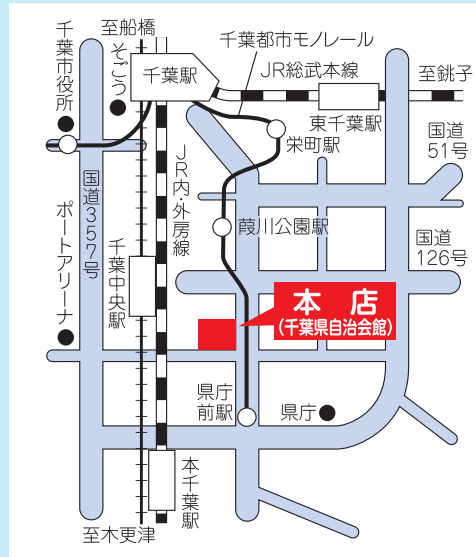


○本店

〒260-8501

千葉市中央区中央4-17-8 (千葉県自治会館)

保証第一部	保証事務課	TEL 043-221-8111
	保証課	TEL 043-221-8111
保証第二部	保証課	TEL 043-221-8111
検査室		TEL 043-221-8183
債権管理部	調整課	TEL 043-221-8113
	管理事務課	TEL 043-221-8116
	債権管理課	TEL 043-221-8115
総務部	総務課	TEL 043-221-8181
	経理課	TEL 043-221-8182
企業サポート室	創業サポートチーム	TEL 043-311-5001
	経営サポートチーム	TEL 043-311-5002
	再生サポートチーム	TEL 043-311-5003
業務企画部	業務企画課	TEL 043-221-8185
	情報システム課	TEL 043-221-8186

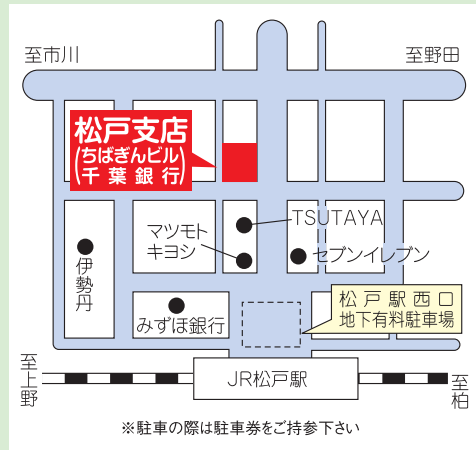


○松戸支店

〒271-0091

松戸市本町7-10 (ちばぎんビル)

保証事務課	TEL 047-365-6010
保証課	TEL 047-365-6010



発行 千葉県信用保証協会

業務企画課

TEL 043-221-8185 FAX 043-221-8422
<http://www.chiba-cgc.or.jp/>

