

# MONTHLY REPORT

2015 Aug.

8

保証概況

マンスリーレポート

がんばろう千葉



花火大会(流山市)

チーバくん



中小企業のベストパートナー

千葉県信用保証協会

**MONTHLY  
REPORT**  
保証概況 マンスリーレポート  
2015 Aug. **8**  
**CONTENTS**

<b>金融機関店舗別保証利用状況</b> .....	<b>1</b>
1. 保証承諾額ベスト100 .....	1
<b>保証状況</b> .....	<b>2</b>
1. 金額別保証状況 .....	3
2. 期間別保証状況 .....	3
3. 資金用途別保証状況 .....	4
4. 新規・継続別保証状況 .....	4
5. 業種別保証状況 .....	4
6. 制度別保証状況 .....	5
7. 金融機関別保証状況 .....	6
8. 市町村制度別保証状況 .....	9
9. 市町村別保証状況 .....	10
<b>INFORMATION</b> .....	<b>12</b>
「第7回千葉県中小企業支援ネットワーク会議」 について .....	12
銀行実務研修の開催について .....	13
商工会議所経営指導員研修への講師派遣について .....	14
創業セミナー開催のお知らせ .....	15

注：本保証概況の統計資料の個々の金額は、四捨五入し千円単位にしたものです。

そのため、個々の金額と合計欄の金額が一致しない場合があります。

注：構成比の数字は、小数点第二位を四捨五入したものです。そのため、個々の構成比の合計が、100%にならない場合があります。

注：前年比\*印は、1,000%以上の数値です。

注：前年比-印は、前年が0、または、比較項目がない場合です。

# 金融機関店舗別保証利用状況

## 1. 金融機関店舗別保証承諾額ベスト100

平成 27 年 7 月実績

(単位：百万円)

順位	金融機関名	金額	順位	金融機関名	金額
1	千葉銀行 船橋支店	812	51	千葉銀行 江戸川台支店	185
2	千葉銀行 五井支店	615	52	千葉銀行 勝田台支店	183
3	千葉銀行 中央支店	558	53	千葉銀行 本店営業部	182
4	千葉銀行 柏支店	470	54	千葉銀行 柏支店	179
5	千葉銀行 船橋支店	399	55	千葉銀行 志津支店	179
6	千葉銀行 船橋北口支店	358	56	千葉銀行 鴨川支店	178
7	千葉銀行 柏西口支店	348	57	千葉銀行 流山支店	176
8	千葉銀行 都賀支店	343	58	千葉銀行 茂原南支店	176
9	千葉銀行 本町支店	311	59	千葉銀行 都賀支店	175
9	千葉銀行 横芝支店	311	60	千葉銀行 多古支店	173
11	千葉銀行 柏支店	309	61	みずほ銀行 千葉支店	172
12	千葉銀行 八日市場支店	283	62	千葉信用金庫 五井支店	167
13	千葉銀行 稲毛支店	280	63	千葉興業銀行 稲毛支店	164
14	千葉銀行 京成駅前支店	275	64	千葉銀行 馬橋支店	162
15	千葉銀行 四街道支店	272	65	千葉銀行 新習志野支店	157
16	千葉銀行 大網支店	259	66	千葉銀行 南柏支店	155
17	千葉銀行 松戸支店	247	67	千葉興業銀行 銚子支店	155
18	千葉銀行 成田支店	244	67	千葉銀行 茂原支店	155
19	千葉銀行 成田支店	242	69	千葉銀行 常盤平支店	154
20	千葉銀行 木更津支店	240	70	東京ベイ信用金庫 本店	153
21	千葉銀行 八幡支店	238	71	千葉信用金庫 本店	152
21	千葉銀行 茂原東支店	238	72	千葉銀行 幕張支店	149
23	三井住友銀行 千葉支店	235	73	千葉銀行 新浦安支店	149
24	千葉銀行 行徳支店	233	74	千葉銀行 四街道支店	148
24	千葉銀行 木更津東支店	233	75	銚子信用金庫 千漣支店	146
26	千葉銀行 松戸支店	233	76	千葉興業銀行 千葉支店	146
27	千葉銀行 千城台支店	233	77	千葉興業銀行 柏支店	144
28	千葉銀行 高塚支店	231	78	千葉興業銀行 船橋支店	143
29	千葉銀行 五井支店	231	79	千葉銀行 川間支店	143
30	千葉銀行 富津支店	231	80	千葉銀行 本店営業部	142
31	千葉銀行 本八幡支店	226	81	千葉銀行 浦安支店	142
32	千葉銀行 高根台支店	225	82	千葉銀行 新八千代支店	141
33	千葉信用金庫 稲毛支店	224	83	千葉興業銀行 八日市場支店	138
34	千葉銀行 野田支店	221	84	千葉銀行 鎌取支店	138
35	千葉銀行 津田沼駅前支店	211	85	千葉銀行 二和向台支店	137
36	千葉銀行 市川支店	207	86	千葉銀行 南流山支店	137
37	千葉銀行 新検見川支店	207	87	千葉銀行 稲毛東口支店	136
37	千葉銀行 蘇我支店	207	88	千葉銀行 千城台支店	136
39	東京ベイ信用金庫 浦安支店	205	89	千葉銀行 君津支店	135
40	千葉銀行 西船橋支店	203	90	千葉興業銀行 野田支店	135
41	千葉興業銀行 東金サンピア支店	200	91	千葉銀行 袖ヶ浦支店	134
41	千葉銀行 幕張本郷支店	200	92	千葉銀行 木更津支店	134
43	千葉銀行 津田沼支店	197	93	千葉銀行 姉崎支店	133
44	千葉銀行 八街支店	197	94	千葉銀行 大和田支店	133
45	三井住友銀行 船橋支店	195	95	千葉銀行 うすい支店	131
46	千葉銀行 蘇我支店	194	96	千葉銀行 東金支店	129
47	千葉銀行 鎌ヶ谷支店	192	97	千葉興業銀行 国分寺台支店	129
48	千葉銀行 増尾支店	192	98	三井住友銀行 松戸支店	128
49	千葉銀行 実籾支店	189	99	千葉銀行 富里支店	128
50	千葉銀行 東金支店	186	100	りそな銀行 千葉支店	126

注：保証承諾額が百万円単位で同額の店舗は、円単位で順位付けを行っています。

# 保証状況

(単位：千円・%)

保証承諾						月別	保証債務残高					
平成27年度			平成26年度				平成27年度			平成26年度		
件数	金額	前年同月比	件数	金額	前年同月比		件数	金額	前年同月末比	件数	金額	前年同月末比
2,579	31,039,132	105.8	2,510	29,338,389	100.1	4	108,982	1,110,654,902	97.6	109,507	1,138,025,914	96.4
3,003	37,858,097	88.4	3,269	42,836,113	101.8	5	108,532	1,099,655,441	97.6	108,913	1,126,199,664	96.2
4,395	60,347,723	127.8	3,727	47,203,420	100.7	6	108,561	1,104,282,232	98.0	108,739	1,126,347,168	96.3
<b>3,208</b>	<b>39,494,825</b>	<b>90.3</b>	3,461	43,717,871	110.5	<b>7</b>	<b>108,828</b>	<b>1,103,604,039</b>	<b>98.1</b>	108,857	1,124,869,629	96.5
			2,758	34,003,073	100.4	8				108,938	1,122,101,425	96.7
			4,482	62,153,584	111.8	9				109,185	1,127,770,848	97.3
			20,207	259,252,450	104.8	上期計	—	—	—	—	—	—
			2,905	35,728,692	101.9	10				109,333	1,128,108,031	97.4
			3,125	39,153,077	93.9	11				108,940	1,120,181,803	97.2
			4,282	54,306,646	111.6	12				109,186	1,125,537,760	97.6
			2,585	31,115,260	95.4	1				109,166	1,117,794,328	97.4
			2,924	37,710,692	110.9	2				109,043	1,110,212,664	97.3
			4,765	65,707,661	112.7	3				109,350	1,119,093,240	97.8
			20,586	263,722,028	105.4	下期計	—	—	—	—	—	—
<b>13,185</b>	<b>168,739,777</b>	<b>103.5</b>	40,793	529,974,478	105.1	合計	—	—	—	—	—	—

(単位：千円・%)

代位弁済額 (元利)						月別	対債務者回収 (総回収)					
平成27年度			平成26年度				平成27年度			平成26年度		
件数	金額	前年同月比	件数	金額	前年同月比		完済件数	回収金額	前年同月比	完済件数	回収金額	前年同月比
138	1,458,708	97.4	130	1,497,360	91.5	4	25	354,347	114.3	20	309,960	79.5
111	1,434,244	66.2	185	2,165,099	114.4	5	22	461,206	140.3	16	328,722	60.4
107	1,051,890	58.5	166	1,799,127	77.8	6	28	398,355	65.7	75	606,029	136.8
<b>136</b>	<b>1,539,193</b>	<b>94.9</b>	139	1,621,516	66.9	<b>7</b>	<b>14</b>	<b>376,621</b>	<b>86.4</b>	14	435,956	103.3
			144	1,494,294	62.8	8				33	548,162	110.7
			147	1,243,756	34.7	9				23	472,340	105.2
			911	9,821,153	69.0	上期計				181	2,701,169	98.5
			172	2,137,662	115.0	10				22	387,212	83.3
			91	850,284	38.3	11				28	422,339	107.6
			162	1,763,120	52.6	12				30	520,541	60.5
			122	1,202,356	112.6	1				27	314,915	63.0
			96	1,305,109	62.3	2				26	329,520	56.8
			156	1,970,401	87.0	3				69	706,596	114.7
			799	9,228,932	71.8	下期計				202	2,681,123	77.4
<b>492</b>	<b>5,484,034</b>	<b>77.4</b>	1,710	19,050,085	70.3	合計	<b>89</b>	<b>1,590,530</b>	<b>94.6</b>	383	5,382,292	87.4

## 1. 金額別保証状況

(単位：千円・%)

7 月				金 額	年 度 累 計				
件 数	金 額	構成比	前年比		件 数	金 額	構成比	前年比	
141	130,230	0.3	83.8	1,000千円以下		558	514,670	0.3	89.9
282	516,360	1.3	91.9	1,000千円超	2,000 "	1,052	1,923,197	1.1	91.5
341	998,134	2.5	91.3	2,000 "	3,000 "	1,388	4,028,443	2.4	100.1
520	2,407,852	6.1	95.8	3,000 "	5,000 "	2,135	9,942,476	5.9	102.8
766	6,520,562	16.5	102.6	5,000 "	10,000 "	2,884	24,709,650	14.6	104.9
462	5,860,688	14.8	84.9	10,000 "	15,000 "	2,198	27,902,296	16.5	104.6
238	4,589,070	11.6	90.3	15,000 "	20,000 "	968	18,700,997	11.1	107.3
246	6,877,980	17.4	95.0	20,000 "	30,000 "	1,022	28,535,596	16.9	103.0
140	6,053,700	15.3	76.6	30,000 "	50,000 "	678	29,508,986	17.5	101.9
21	1,244,000	3.1	82.4	50,000 "	60,000 "	97	5,651,388	3.3	112.8
12	806,000	2.0	62.3	60,000 "	70,000 "	56	3,780,929	2.2	98.9
25	1,993,000	5.0	132.0	70,000 "	80,000 "	98	7,748,800	4.6	113.0
11	1,056,650	2.7	108.9	80,000 "	100,000 "	35	3,377,650	2.0	88.2
3	440,600	1.1	69.3	100,000 "	200,000 "	16	2,414,700	1.4	84.2
				200,000 "	300,000 "				
				300,000 "	400,000 "				
				400,000 "	500,000 "				
				500,000千円超					
3,208	39,494,825	100.0	90.3	合 計		13,185	168,739,777	100.0	103.5

## 2. 期間別保証状況

(単位：千円・%)

7 月				期 間	年 度 累 計				
件 数	金 額	構成比	前年比		件 数	金 額	構成比	前年比	
94	1,051,978	2.7	113.1	3 カ月以下		325	3,929,398	2.3	113.0
970	7,950,084	20.1	97.7	3 カ月超	6 "	4,201	36,105,819	21.4	105.7
415	5,829,090	14.8	90.2	6 "	1 カ年以下	1,614	23,134,790	13.7	104.8
84	985,320	2.5	74.3	1 カ年超	2 "	282	3,357,250	2.0	75.5
170	1,270,998	3.2	66.2	2 "	3 "	731	6,855,034	4.1	84.4
24	135,100	0.3	32.4	3 "	4 "	93	814,840	0.5	69.5
899	11,106,704	28.1	83.8	4 "	5 "	3,692	48,790,426	28.9	106.1
440	7,603,940	19.3	87.8	5 "	7 "	1,774	31,651,314	18.8	99.6
91	2,790,000	7.1	167.2	7 "	10 "	374	10,696,509	6.3	124.9
21	771,612	2.0	82.0	10カ年超		99	3,404,397	2.0	103.3
3,208	39,494,825	100.0	90.3	合 計		13,185	168,739,777	100.0	103.5

### 3. 資金使途別保証状況

(単位：千円・%)

7 月				資金使途	年度累計			
件数	金額	構成比	前年比		件数	金額	構成比	前年比
2,919	36,241,423	91.8	90.1	運 転	12,069	156,041,935	92.5	104.0
225	2,480,102	6.3	100.3	設 備	905	10,251,712	6.1	100.2
64	773,300	2.0	76.4	運 転・設 備	211	2,446,130	1.4	85.1
3,208	39,494,825	100.0	90.3	合 計	13,185	168,739,777	100.0	103.5

### 4. 新規・継続別保証状況

(単位：千円・%)

7 月				区 分	年度累計			
件数	金額	構成比	前年比		件数	金額	構成比	前年比
226	1,551,398	3.9	112.7	新 規	823	5,771,516	3.4	114.4
2,982	37,943,427	96.1	89.6	継 続	12,362	162,968,261	96.6	103.1
3,208	39,494,825	100.0	90.3	合 計	13,185	168,739,777	100.0	103.5

### 5. 業種別保証状況

(単位：千円・%)

保 証 承 諾						業 種	保証債務残高			代位弁済年度累計 (元 利)		
7 月			年 度 累 計				件数	金 額	前年比	件数	金 額	前年比
件数	金 額	前年比	件数	金 額	前年比							
358	5,107,530	96.8	1,427	20,479,071	100.5	製 造 業	13,255	166,272,163	97.4	63	647,423	63.0
9	41,340	50.8	29	187,840	60.3	農 林 漁 業	173	1,031,219	99.7			
1	30,000	300.0	6	72,000	86.7	鉱業・採石業・ 砂利採取業	66	1,032,808	88.1			
1,067	12,523,690	95.2	4,286	53,024,362	105.5	建 設 業	30,965	293,343,160	98.6	128	1,406,641	60.2
461	6,893,568	87.4	2,052	31,391,206	111.3	卸 売 業	14,500	185,793,555	97.5	122	1,535,136	163.8
436	4,147,046	82.4	1,845	18,581,891	104.7	小 売 業	17,723	140,503,380	97.3	89	1,047,562	115.3
170	2,426,298	90.1	631	10,102,117	98.8	運 送 倉 庫 業	5,759	75,149,819	99.0	16	222,088	30.4
223	3,188,900	82.6	857	12,072,335	90.7	不 動 産 業	6,346	69,198,919	99.9	18	140,480	88.7
474	5,078,954	89.5	2,021	22,471,455	100.3	サ ー ビ ス 業	19,726	170,080,619	98.2	56	484,704	52.5
9	57,500	143.8	31	357,500	224.6	そ の 他	315	1,198,397	116.5			
3,208	39,494,825	90.3	13,185	168,739,777	103.5	合 計	108,828	1,103,604,039	98.1	492	5,484,034	77.4

## 6. 制度別保証状況

(単位：千円・%)

保 証 承 諾			承 諾			制 度	保 証 債 務 残 高			代 位 弁 済 年 度 累 計 (元 利)		
7 月		前年比	年 度 累 計		前年比		件 数	金 額	前年比	件 数	金 額	前年比
件 数	金 額		件 数	金 額								
494	13,062,141	91.4	2,111	57,557,488	112.9	協会制度	29,564	531,136,757	97.6	172	2,924,788	84.6
383	10,154,549	84.0	1,707	46,900,678	112.9	普通保証	13,697	244,270,155	115.2	59	775,449	89.9
10	477,000	300.0	37	1,517,500	165.1	経営安定	1,484	34,812,100	89.1	12	189,973	54.5
						特別小口	15	31,541	74.8			
5	20,380	185.3	17	64,470	69.5	小口零細企業	264	714,620	83.1	4	9,349	80.8
8	102,500	227.8	25	359,500	120.2	保証制	200	3,202,441	98.8			
15	426,500	78.1	36	929,500	70.3	根保証	200	3,202,441	98.8			
						当座貸越	329	7,637,822	100.4	4	67,397	764.0
						長期経営	300	7,609,613	90.3	3	41,572	—
26	106,500	118.3	89	409,000	100.1	カードローン	777	3,044,651	89.0	2	5,474	201.2
						金融環境変化	361	2,898,844	84.8	2	28,001	*
34	1,328,000	178.1	116	4,541,500	141.7	借換保証(注1)	1,785	44,285,398	116.1	14	159,915	40.8
2	64,000	40.0	6	288,000	102.9	特定社債	224	8,836,160	99.0			
3	83,200	91.2	9	332,000	84.0	A B L	56	2,667,966	105.1			
						予約保証						
						景気対応(注2)	7,163	112,896,101	74.4	56	1,208,818	81.0
						東北地震災害	15	228,367	88.9			
			2	47,000	16.5	東日本大震災復興緊急	2,388	45,035,436	82.0	14	372,698	129.0
3	127,000	423.3	17	828,545	86.9	経営力強化	125	5,287,683	156.0			
5	172,512	66.2	50	1,339,795	125.8	その他(注3)	381	7,677,860	123.2	2	66,142	145.2
2,186	20,367,458	97.5	8,927	85,128,903	100.9	県制度	55,189	391,829,687	96.5	265	2,166,573	69.2
1,029	6,599,900	94.3	4,336	29,346,200	98.6	サポート短期資金	8,534	47,104,546	99.2	43	231,429	62.9
(161)	(425,300)	(87.8)	(636)	(1,774,050)	(95.3)	(うち小口零細)	(1,157)	(2,317,418)	(100.2)	(2)	(5,727)	(71.7)
47	951,300	109.5	173	3,932,800	103.0	セーフティネット	9,137	76,772,986	74.0	66	760,112	75.5
10	222,000	99.2	25	477,250	75.7	セーフティ・震災復興	3,127	24,273,440	72.7	9	95,955	28.4
						環境保全資金	53	586,626	151.9			
635	9,723,810	97.5	2,614	40,878,330	101.6	事業資金運転	15,601	176,339,725	114.5	71	730,862	87.4
70	555,238	166.3	229	2,165,462	150.6	事業資金設備	1,849	13,703,515	105.6	3	29,093	51.6
363	2,140,410	93.3	1,436	7,692,461	96.5	小規模	14,528	42,990,306	100.8	54	243,542	84.9
(257)	(956,940)	(97.7)	(1,036)	(3,719,425)	(107.1)	(うち小口零細)	(10,730)	(22,320,965)	(103.2)	(27)	(64,322)	(62.9)
32	174,800	152.0	110	563,490	149.4	創業資金	1,372	3,711,994	97.8	8	20,423	42.0
			1	33,000	33.7	挑戦資金	114	1,427,481	88.2			
			3	39,910	498.9	経営力強化	17	421,741	246.6			
						その他(注4)	857	4,497,328	79.2	11	55,157	62.2
528	6,065,226	71.1	2,147	26,053,386	93.9	市町村制度	24,075	180,637,595	103.4	55	392,674	79.2
(109)	(502,270)	(101.0)	(409)	(1,641,400)	(106.1)	(うち小口零細)	(4,373)	(9,985,476)	(102.6)	(7)	(43,486)	(399.1)
3,208	39,494,825	90.3	13,185	168,739,777	103.5	合 計	108,828	1,103,604,039	98.1	492	5,484,034	77.4

注1. 「資金繰り円滑化借換保証」は「借換保証」に改正されました。

注2. 「緊急保証」を含む。

注3. 「長期」「当貸マックス」「海外投資関係」「基盤の技術産業集積関連」「研究開発等事業関連」「創業等関連」「特定新技術事業活動関連」「経営革新」「創業関連」「新事業創出関連」「ファースト」「特定信用状関連」「コラボ産学官融資」「農商工等連携事業関連」「経営改善サポート」「経営者保証ガイドライン対応」

注4. 「設備改善」「経営」「大型店進出対策」「工場移転」「千葉県成田国際空港関係者」「同和」「企業研究所立地」「災害対策」「魅力ある観光施設づくり」「事業振興」「活性化支援」「連鎖創産」「経済変動対策」「開業育成」「季節」「短期運転資金」「CLO活用資金」「再生資金」「観光施設資金」「地域商業資金」「障害者雇用推進資金」

7. 金融機関別保証状況

(単位：千円・%)

保 証 承 諾						金 融 機 関	保 証 債 務 残 高			代 位 弁 済 年 度 累 計 (元 利)		
7 月			年 度 累 計				件 数	金 額	前 年 比	件 数	金 額	前 年 比
件 数	金 額	前 年 比	件 数	金 額	前 年 比							
31	698,000	86.1	121	2,654,800	161.3	みずほ銀行	1,570	24,004,455	97.9	10	326,525	394.3
20	364,000	56.3	73	2,133,926	88.5	三菱東京UFJ銀行	1,128	18,306,945	88.5	10	249,995	435.8
35	936,400	147.7	111	2,597,700	183.2	三井住友銀行	1,889	29,945,339	88.7	18	214,723	85.7
10	266,380	74.7	22	546,780	77.1	りそな銀行	454	7,713,520	93.2	4	65,925	131.1
			4	69,500	144.8	埼玉りそな銀行	23	305,631	114.7			
96	2,264,780	91.2	331	8,002,706	128.4	都市銀行小計	5,064	80,275,890	91.7	42	857,168	194.3
3	25,000	55.6	10	114,000	109.6	群馬銀行	59	790,712	143.8	1	9,518	111.0
						足利銀行	5	45,171	68.7			
17	338,100	124.9	60	1,023,750	164.6	常陽銀行	512	5,611,675	108.2	2	10,304	16.0
14	96,200	51.5	62	486,765	135.9	筑波銀行	507	3,027,120	95.5			
1	38,000	—	1	38,000	—	武蔵野銀行	2	41,320	639.6			
1,131	17,391,312	91.6	4,989	75,928,245	97.1	千葉銀行	40,488	482,374,888	97.1	187	2,648,903	76.6
292	3,926,770	84.8	1,461	20,807,307	113.5	千葉興業銀行	11,252	142,473,813	102.7	44	444,777	60.7
1	30,000	136.4	4	76,000	215.8	東京都民銀行	92	1,599,105	86.5			
			1	20,000	200.0	横浜銀行	4	127,040	121.3			
						北陸銀行	9	26,561	49.5			
						スルガ銀行	34	33,024	77.4			
1	60,000	—	2	72,000	144.0	阿波銀行	19	541,426	93.6			
1,460	21,905,382	90.7	6,590	98,566,067	100.9	地方銀行小計	52,983	636,691,856	98.4	234	3,113,501	72.3
						三菱UFJ信託銀行						
						三井住友信託銀行	4	25,065	32.6			
						みずほ信託銀行						
						信託銀行小計	4	25,065	32.6			
						あおぞら銀行						
						新生銀行						
						普通銀行小計						
584	7,510,307	81.5	2,405	33,941,637	110.8	東和銀行	7	47,561	61.8			
7	71,000	113.1	41	655,700	163.3	京葉銀行	20,332	205,317,214	102.0	86	614,772	50.3
						東日本銀行	421	3,640,808	90.7	1	10,650	288.1
						東京スター銀行	4	45,672	85.3			
						八千代銀行	4	69,556	73.3			
591	7,581,307	81.7	2,446	34,597,337	111.5	第二地方銀行小計	20,768	209,120,810	101.8	87	625,422	51.0



(単位：千円・%)

保 証 承 諾						金 融 機 関	保 証 債 務 残 高			代 位 弁 済 年 度 累 計 (元 利)		
7 月			年 度 累 計				件 数	金 額	前 年 比	件 数	金 額	前 年 比
件 数	金 額	前 年 比	件 数	金 額	前 年 比							
						信金中央金庫						
4	10,900	136.3	10	41,600	55.5	水戸信用金庫	119	432,464	88.5	3	6,850	—
						埼玉縣信用金庫	18	162,244	133.6			
365	2,697,114	92.2	1,258	9,904,720	95.7	千葉信用金庫	8,281	57,465,810	100.2	42	198,772	50.7
94	703,638	95.2	424	2,607,444	97.4	銚子信用金庫	3,245	17,003,638	93.3	8	69,390	109.5
194	1,386,820	110.4	697	4,691,980	103.2	東京ベイ信用金庫	5,036	29,996,925	91.4	31	287,039	116.0
59	323,440	86.9	196	1,072,150	91.1	館山信用金庫	1,572	7,548,403	94.2	4	21,751	161.9
53	289,690	92.1	211	1,097,930	98.5	佐原信用金庫	1,740	7,603,785	95.8	3	20,369	713.3
21	72,690	61.0	67	382,090	99.2	朝日信用金庫	732	3,388,670	89.1	1	2,809	7.1
						興産信用金庫	2	2,833	68.5			
8	47,000	*	16	85,000	219.7	東京シティ信用金庫	148	519,065	82.9			
71	514,700	101.5	265	2,150,080	99.3	東京東信用金庫	2,636	14,935,744	91.3	13	93,963	56.4
1	7,000	70.0	5	58,000	141.8	東栄信用金庫	84	449,856	98.3			
8	67,800	126.5	22	177,800	72.4	亀有信用金庫	213	1,267,088	93.3	1	3,762	—
1	2,500	11.4	12	55,640	70.9	小松川信用金庫	160	461,342	96.3			
5	19,200	41.4	11	57,200	70.8	城北信用金庫	134	668,713	84.3			
884	6,142,492	96.3	3,194	22,381,634	97.2	信用金庫小計	24,120	141,906,582	95.4	106	704,705	76.2
						全国信用協同組合連合会						
37	236,500	111.3	149	889,330	101.1	房総信用組合	1,459	6,133,648	92.7	8	74,457	346.1
91	853,400	145.7	341	2,795,200	118.6	銚子商工信用組合	2,521	17,226,814	99.3	10	84,548	110.0
38	363,716	72.2	101	876,666	72.4	君津信用組合	1,541	7,854,440	101.4	5	24,234	33.2
						横浜中央信用組合						
1	2,000	—	1	2,000	18.2	ハナ信用組合	21	82,565	92.4			
167	1,455,616	111.8	592	4,563,196	102.4	信用組合小計	5,542	31,297,467	98.4	23	183,239	106.1

(単位：千円・%)

保 証 承 諾						金 融 機 関	保 証 債 務 残 高			代 位 弁 済 年 度 累 計 (元 利)		
7 月			年 度 累 計				件 数	金 額	前 年 比	件 数	金 額	前 年 比
件 数	金 額	前 年 比	件 数	金 額	前 年 比							
						J A 千葉信連 君 津 市 農 業 協 同 組 合 市 原 市 農 業 協 同 組 合 市 川 市 農 業 協 同 組 合 と う か つ 中 央 農 業 協 同 組 合 成 田 市 農 業 協 同 組 合						
						農 業 協 同 組 合 小 計						
						中 央 労 働 金 庫						
						労 働 金 庫 小 計						
10	145,248	115.1	32	628,836	101.5	商 工 組 合 庫 中 央 金 庫 日 本 政 策 行 投 資 銀 行 日 本 政 策 金 融 公 庫 (旧 國 民 公 庫)	345	4,280,020	107.9			
							2	6,350	68.9			
10	145,248	115.1	32	628,836	101.5	政 府 系 小 計	347	4,286,370	108.0			
						農 林 中 央 金 庫 三 井 住 友 海 上 火 災 富 士 火 災 整 理 回 収 機 構						
						そ の 他 小 計						
3,208	39,494,825	90.3	13,185	168,739,777	103.5	合 計	108,828	1,103,604,039	98.1	492	5,484,034	77.4

8. 市町村制度別保証状況

(単位：千円・%)

保 証 承 諾						市 町 村	保 証 債 務 残 高			代位弁済年度累計 (元 利)		
7 月			年 度 累 計				件数	金 額	前年比	件数	金 額	前年比
件数	金 額	前年比	件数	金 額	前年比							
229	3,465,130	67.6	951	15,804,890	93.3	千 葉 市	10,322	112,308,771	103.5	36	290,668	74.5
3	29,000	41.9	17	110,800	95.4	銚 子 市	152	611,963	109.0			
30	199,600	93.6	105	666,510	114.8	市 川 市	1,550	5,429,897	95.0	3	13,201	177.4
51	618,500	102.6	208	2,254,950	121.7	船 橋 市	2,332	15,052,129	103.8	5	25,510	48.5
5	44,500	131.3	20	123,700	91.7	館 山 市	109	416,877	144.7			
10	70,700	13.1	34	267,250	19.0	木 更 津 市	371	2,266,054	102.5			
						松 戸 市	2	265	84.7			
4	34,970	33.3	24	207,470	82.0	野 田 市	329	1,529,305	101.5	1	8,036	—
7	34,000	54.0	38	293,300	136.7	茂 原 市	424	1,612,310	96.7	1	9,304	389.9
24	152,500	47.3	101	749,700	77.3	成 田 市	966	4,936,669	113.3	4	17,126	160.9
3	52,000	88.9	12	131,900	80.4	佐 倉 市	160	915,040	103.4			
5	32,500	141.3	38	244,730	175.9	東 金 市	323	1,162,890	117.7			
4	24,000	72.7	13	82,450	85.9	旭 市	237	897,484	106.2			
10	81,000	94.2	45	341,100	96.4	習 志 野 市	683	2,895,020	94.8	1	3,708	—
15	163,600	158.1	53	559,500	134.4	柏 市	779	4,215,974	95.6	1	10,734	—
						勝 浦 市	19	36,319	81.2			
61	619,570	119.9	227	2,304,050	135.2	市 原 市	2,104	13,077,334	106.8	2	5,897	127.8
			11	139,000	103.0	流 山 市	193	909,675	99.2			
7	42,200	34.7	33	302,200	52.4	八 千 代 市	253	1,551,576	126.5	1	8,489	—
3	19,900	63.2	22	146,900	151.4	我 孫 子 市	225	939,116	107.2			
4	20,000	120.5	14	55,350	167.5	鴨 川 市	89	236,571	99.1			
3	18,000	150.0	8	54,000	67.5	鎌ヶ谷市	141	536,536	92.8			
6	44,000	76.1	13	90,600	44.1	君 津 市	292	1,320,556	102.1			
3	8,800	176.0	13	65,490	108.3	富 津 市	177	540,643	93.8			
14	66,300	77.2	51	343,300	122.6	浦 安 市	695	2,559,957	101.6			
1	10,000	100.0	4	32,650	326.5	四 街 道 市	18	95,118	102.2			
8	102,656	83.5	24	280,816	59.7	袖ヶ浦市	198	1,398,460	103.1			
			3	12,000	37.5	八 街 市	80	249,520	96.2			
2	9,000	90.0	7	49,000	181.5	印 西 市	45	196,618	130.3			
1	10,000	125.0	1	10,000	25.0	白 井 市	56	238,512	96.0			
2	17,000	170.0	7	42,000	42.9	富 里 市	86	375,425	104.1			
3	15,500	140.9	13	76,000	80.0	匝 瑳 市	210	744,061	99.4			
7	36,700	193.2	31	176,880	167.2	香 取 市	312	1,054,765	99.9			
						い す み 市						
1	3,600	83.7	3	10,100	70.6	大 網 白 里 市	15	34,794	78.8			
526	6,045,226	70.9	2,144	26,028,586	93.9	小 計	23,947	180,346,204	103.4	55	392,674	79.2
						酒 々 井 町						
						栄 町	5	5,384	57.5			
1	10,000	166.7	2	14,800	64.3	多 古 町	1	2,281	69.6			
1	10,000	—	1	10,000	—	東 庄 町	82	209,709	84.4			
						九 十 九 里 町	34	56,355	69.7			
						芝 山 町	6	17,662	68.3			
2	20,000	333.3	3	24,800	75.2	小 計	128	291,391	79.2			
528	6,065,226	71.1	2,147	26,053,386	93.9	合 計	24,075	180,637,595	103.4	55	392,674	79.2

9. 市町村別保証状況

(単位：千円・%)

保 証 承 諾						市 町 村	保 証 債 務 残 高			代 位 弁 済 年 度 累 計 (元 利)		
7 月			年 度 累 計				件数	金 額	前年比	件数	金 額	前年比
件数	金 額	前年比	件数	金 額	前年比							
551	7,720,613	78.1	2,307	34,313,823	99.8	千 葉 市	19,205	220,518,753	101.0	85	803,373	49.5
64	589,100	67.6	299	2,847,030	94.5	銚 子 市	2,473	24,085,883	95.8	2	25,616	9.1
177	2,475,510	112.0	737	11,260,576	132.5	市 川 市	6,917	71,707,129	95.6	43	698,623	191.9
226	3,442,400	110.6	990	14,155,569	113.8	船 橋 市	8,549	92,713,371	97.2	51	429,293	75.3
27	217,500	85.1	126	1,032,370	88.0	館 山 市	1,122	7,457,206	96.9			
93	1,134,820	81.5	346	4,219,712	80.8	木 更 津 市	2,976	30,594,654	94.1	22	315,707	512.2
233	2,444,994	114.4	858	11,036,227	105.1	松 戸 市	6,472	66,616,009	96.6	29	293,701	46.7
85	951,190	92.4	378	4,865,960	111.4	野 田 市	3,144	32,147,215	96.4	26	178,520	178.8
44	482,900	91.6	209	2,374,090	95.5	茂 原 市	1,854	16,489,968	96.5	11	91,432	54.7
81	685,500	68.4	377	4,601,650	116.7	成 田 市	2,951	29,776,801	105.1	14	103,111	39.3
74	1,034,100	91.1	282	3,742,636	92.3	佐 倉 市	2,435	25,175,588	97.9	5	37,526	25.7
39	552,470	114.1	186	2,123,850	92.7	東 金 市	1,315	12,839,828	98.4	2	1,121	1.7
66	646,268	115.7	255	2,368,918	109.3	旭 市	1,831	14,632,067	100.9	13	190,266	328.0
72	1,123,450	111.4	263	3,759,058	108.8	習 志 野 市	2,146	20,353,560	95.6	6	154,687	33.4
179	2,316,620	121.3	785	9,916,480	114.0	柏 市	6,404	68,835,176	96.5	45	515,922	248.3
11	69,900	37.2	61	521,400	71.8	勝 浦 市	517	4,162,700	96.0			
178	2,148,870	84.7	701	8,478,398	105.2	市 原 市	5,757	59,592,279	99.4	22	163,472	82.0
75	811,800	115.1	297	3,433,130	119.1	流 山 市	2,167	21,124,062	92.4	25	391,856	525.2
64	880,400	67.8	300	4,233,840	90.5	八 千 代 市	2,755	30,672,987	100.2	7	69,881	11.2
46	478,440	83.7	177	1,657,680	107.0	我 孫 子 市	1,398	11,275,516	91.6	6	12,416	56.5
34	233,840	69.9	126	1,114,290	110.4	鴨 川 市	988	8,513,359	97.0	3	15,081	—
39	535,500	96.4	153	2,207,235	111.0	鎌 ヶ 谷 市	1,428	14,903,372	97.0	1	2,601	12.8
43	472,360	92.9	165	1,704,860	94.8	君 津 市	1,685	14,927,211	96.3	10	213,854	*
33	349,500	88.8	117	1,246,240	96.1	富 津 市	1,108	8,111,466	92.0			
77	912,288	80.6	273	3,789,978	99.5	浦 安 市	2,397	24,896,165	93.3	4	27,948	20.5
40	399,000	55.2	177	2,123,650	76.3	四 街 道 市	1,308	13,918,868	99.9	3	11,158	15.8
37	404,356	65.5	164	2,361,742	125.0	袖 ヶ 浦 市	1,057	9,987,827	104.7	3	19,169	321.4
62	717,544	99.1	219	2,902,284	105.2	八 街 市	1,718	17,969,427	105.6	9	72,780	90.3
36	490,400	136.4	154	1,872,080	128.8	印 西 市	1,147	10,901,552	99.9	1	575	0.4
30	380,680	87.3	139	1,951,080	133.6	白 井 市	1,121	13,055,009	102.8			

(単位：千円・%)

保 証 承 諾						市 町 村	保 証 債 務 残 高			代 位 弁 済 年 度 累 計 (元 利)		
7 月			年 度 累 計				件 数	金 額	前 年 比	件 数	金 額	前 年 比
件 数	金 額	前 年 比	件 数	金 額	前 年 比							
39	393,900	204.9	131	1,593,900	114.7	富 里 市	1,067	9,846,694	98.6	6	107,152	124.9
27	185,800	85.4	108	727,994	69.0	南 房 総 市	943	6,440,029	90.0			
38	657,900	123.3	141	1,876,859	106.5	匝 瑳 市	1,165	10,074,628	105.0			
61	588,790	93.1	278	2,718,600	94.6	香 取 市	2,078	18,011,181	101.4	8	59,605	80.7
30	252,500	88.6	115	1,085,626	73.2	山 武 市	940	7,972,214	95.5			
20	131,700	63.1	125	989,980	103.7	い す み 市	1,019	6,765,919	99.9	12	109,142	*
16	267,252	72.7	75	925,162	104.9	大 網 白 里 市	620	4,913,939	95.6			
3,047	37,580,155	72.8	12,594	162,133,957	84.5	小 計	104,177	1,061,979,613	80.7	474	5,115,587	59.4
8	98,000	58.7	32	455,500	113.8	酒 々 井 町	231	2,402,268	93.5	5	180,609	*
15	182,570	48.8	38	453,870	60.6	栄 町	292	2,862,913	94.6			
3	9,000	60.0	18	66,500	38.3	神 崎 町	149	724,525	95.6			
20	282,900	70.9	54	646,950	69.9	多 古 町	493	4,584,638	98.7			
14	80,000	58.7	58	519,800	143.7	東 庄 町	394	2,909,926	109.4			
17	186,200	106.1	60	584,200	79.7	九 十 九 里 町	462	3,741,286	95.4			
7	71,200	38.5	22	304,500	56.7	芝 山 町	239	3,444,288	104.3	6	80,804	—
20	384,400	76.6	75	1,083,000	87.8	横 芝 光 町	564	5,679,792	96.5	1	19,068	207.2
11	85,500	135.3	37	287,000	80.6	一 宮 町	286	2,032,818	94.5	1	525	—
4	32,000	24.8	11	67,050	36.0	睦 沢 町	75	603,486	100.0			
8	151,500	207.8	27	390,200	171.4	長 生 村	197	1,785,103	94.4			
8	84,000	65.4	33	472,000	80.6	白 子 町	288	2,844,199	95.8			
3	98,900	60.2	9	153,400	40.8	長 柄 町	139	1,546,516	93.9	3	82,252	482.7
1	10,000	87.0	10	55,500	50.5	長 南 町	130	1,163,076	75.6			
6	64,000	124.0	49	550,400	145.4	大 多 喜 町	281	2,172,652	100.0			
4	18,000	34.0	18	124,950	57.7	御 宿 町	196	1,210,331	89.1			
12	76,500	156.1	40	391,000	134.1	鋸 南 町	235	1,916,610	102.7	2	5,189	—
161	1,914,670	71.5	591	6,605,820	84.2	小 計	4,651	41,624,427	96.9	18	368,448	123.0
3,208	39,494,825	90.3	13,185	168,739,777	103.5	合 計	108,828	1,103,604,039	98.1	492	5,484,034	77.4

### 「第7回千葉県中小企業支援ネットワーク会議」 について

平成27年7月13日（月）、県内中小企業・小規模事業者に対する創業・経営改善・事業再生支援の環境整備を図るため、関係機関の連携の場として設立した「第7回千葉県中小企業支援ネットワーク会議」を、当協会にて開催しました。

参加機関は、千葉県、千葉県中小企業再生支援協議会、千葉県産業復興相談センター、8の経営支援機関、15の金融機関、中小企業庁、関東経済産業局、関東財務局千葉財務事務所等31の機関・団体であり、当協会が事務局を担当しました。

当日は、中小企業・小規模事業者の経営改善・事業再生支援の現状について、中小企業庁よりご講演していただいた他、事業引継ぎ支援事業について、関東経済産業局よりご講演していただきました。また、7月1日設立された千葉県事業引継ぎ支援センターが、新たにネットワーク会議の構成員となることを同会議にて決定しました。

その後、ネットワーク参加機関の創業・経営改善・事業再生支援に係る取組み状況について、各ネットワーク参加機関よりご講演していただきました。

今後もネットワーク参加機関相互での情報共有を行い、地域全体の中小企業・小規模事業者の支援に取り組んでまいります。



会議の様子

### 銀行実務研修の開催について

平成27年7月10日（金）に当協会本店（講師：千葉銀行中央支店山田営業課長）、7月14日（火）には当協会松戸支店（講師：千葉興業銀行野田支店遠藤課長代理）にて、当協会職員向けの「銀行実務研修」を実施しました。研修では、保証協会付融資などの営業活動や融資起案までの流れ等についてご講義いただき、今後の保証審査業務に大変参考になりました。

今後も、当協会では金融機関の皆様方と連携して、保証審査業務の一層の円滑化に努めてまいります。



7月10日 日本店



7月14日 松戸支店

### 商工会議所経営指導員研修への講師派遣について

平成27年7月22日（水）平成27年度経営指導員研修（主催：一般社団法人千葉商工会議所連合会）に、当協会から業務企画課宮崎課長が講師となり、当協会の現状や経営支援の取組みについて説明しました。

当協会では、商工会議所、商工会と連携した県制度小規模事業資金（即決型保証）を設けており、これからも商工会議所、商工会と連携し、県内の中小企業・小規模事業者支援に取り組んでまいります。



#### 【県制度 小規模事業資金（即決型保証）】

##### 1. 制度概要

商工会議所及び商工会の会員歴6ヶ月以上を有し、下記制度要件に該当する小規模事業者で指導員の実態把握により特に推薦がある場合、原則申込翌日に保証承諾します。

保証限度額は、300万円。（但し、月商の3倍が300万円に満たない場合は、月商の3倍を限度とします。）

##### 2. 制度要件

法人要件：債務超過ではなく、有利子負債月商倍率6倍以内であること。

個人事業主要件：青色申告者であり、当期利益計上かつ元入金がプラスであること。



### 創業セミナー開催のお知らせ

当協会では、創業支援充実の一環として、以下のとおり、当協会主催の創業セミナーを開催します。今年度上期に実施したセミナーでは、参加者より「創業のポイントだけピックアップしており、わかりやすかった」「講義がわかりやすく、参加者の皆さんと話ができることも良かった」などの感想をいただきました。

当協会初の試みとなる女性向けの創業セミナーも開催しますので、多数のご参加をお待ちしております。

#### 日程

セミナー名	日時	場所	講師
これだけは知っておきたい 創業のお金のお話	10/4 (日) 10:00~12:00	幕張メッセ国際会議場中 会議室201	中小企業診断士 茂木 俊裕
誰でもOK 創業基本セミナー	10/31 (土) 10:00~16:00	山崎製パン 企業年金基金会館	中小企業診断士 稲垣 桃子
飲食店開業 繁盛店のヒント	11/14 (土) 12:30~15:30	山崎製パン 企業年金基金会館	中小企業診断士 河野 祐治
女性限定 私らしい生き方	11/21 (土) 14:00~17:00	山崎製パン 企業年金基金会館	中小企業診断士 稲垣 桃子


**参加費** 無料 (10/31・11/14は定員50名、10/4・11/21は定員30名)

#### 申込方法

当協会ホームページ (<http://www.chiba-cgc.or.jp>) よりWEB申込していただくか、パンフレットをダウンロードの上、パンフレット記載の申込書をFAXして下さい。

#### 問い合わせ先

千葉県信用保証協会 企業サポート室 創業サポートチーム  
TEL: 043-311-5001 FAX: 043-221-8422

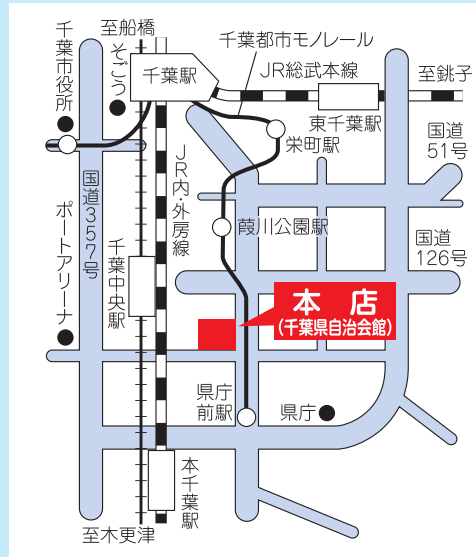


## ○本店

〒260-8501

千葉市中央区中央4-17-8 (千葉県自治会館)

保証第一部	保証事務課	TEL 043-221-8111
	保証課	TEL 043-221-8111
保証第二部	保証課	TEL 043-221-8111
検査室		TEL 043-221-8183
債権管理部	調整課	TEL 043-221-8113
	管理事務課	TEL 043-221-8116
	債権管理課	TEL 043-221-8115
総務部	総務課	TEL 043-221-8181
	経理課	TEL 043-221-8182
企業サポート室	創業サポートチーム	TEL 043-311-5001
	経営サポートチーム	TEL 043-311-5002
	再生サポートチーム	TEL 043-311-5003
業務企画部	業務企画課	TEL 043-221-8185
	情報システム課	TEL 043-221-8186

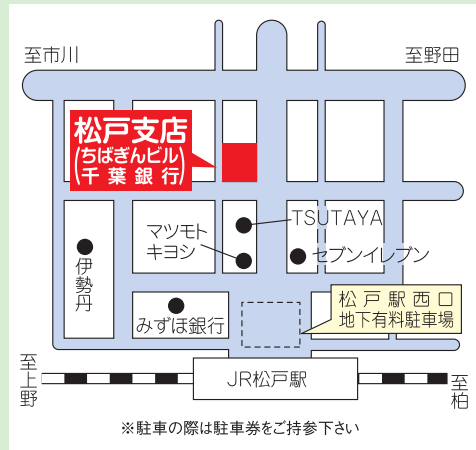


## ○松戸支店

〒271-0091

松戸市本町7-10 (ちばぎんビル)

保証事務課	TEL 047-365-6010
保証課	TEL 047-365-6010



発行 千葉県信用保証協会

業務企画課

TEL 043-221-8185 FAX 043-221-8422

<http://www.chiba-cgc.or.jp/>

