

MONTHLY REPORT

2015 Oct.

10

保証概況

マンスリーレポート



がんばろう千葉



君ヶ浜と犬吠埼灯台
(銚子市)

チーバくん



中小企業のベストパートナー

千葉県信用保証協会

**MONTHLY
REPORT**
保証概況 マンスリーレポート
2015 Oct. **10**
CONTENTS

金融機関店舗別保証利用状況	1
1. 保証承諾額ベスト100	1
2. 保証債務残高ベスト100	2
保証状況	3
1. 金額別保証状況	4
2. 期間別保証状況	4
3. 資金用途別保証状況	5
4. 新規・継続別保証状況	5
5. 業種別保証状況	5
6. 制度別保証状況	6
7. 金融機関別保証状況	7
8. 市町村制度別保証状況	10
9. 市町村別保証状況	11
INFORMATION	13
『海外展開・事業承継支援等に係る業務連携・協力に関する覚書』の締結について ～オール千葉体制で海外展開・事業承継を支援する全国初の取組み!～	13
『海外展開サポートデスク』、『事業承継サポートデスク』の設置について ～中小企業・小規模事業者の海外展開・事業承継を応援します!～	14
事業承継サポート保証「みらい」の創設について	15
特定非営利活動法人（NPO法人）の保証取り扱いについて	16
セーフティネット保証5号の指定業種について	17
本社フロアおよびFAX番号変更について	17
創業セミナーの開催について	18
松戸支店開設30周年について	19

注：本保証概況の統計資料の個々の金額は、四捨五入し千円単位にしたものです。

そのため、個々の金額と合計欄の金額が一致しない場合があります。

注：構成比の数字は、小数点第二位を四捨五入したものです。そのため、個々の構成比の合計が、100%にならない場合があります。

注：前年比*印は、1,000%以上の数値です。

注：前年比-印は、前年が0、または、比較項目がない場合です。

金融機関店舗別保証利用状況

1. 金融機関店舗別保証承諾額ベスト100

平成 27 年 9 月実績

(単位：百万円)

順位	金融機関名	金額	順位	金融機関名	金額
1	みずほ銀行 千葉支店	1,094	51	京葉銀行 野田支店	245
2	千葉興業銀行 五井支店	1,003	52	千葉興業銀行 袖ヶ浦支店	242
3	千葉興業銀行 千葉支店	847	53	千葉興業銀行 松戸支店	241
4	千葉興業銀行 船橋支店	803	54	千葉興業銀行 勝田台支店	239
5	千葉銀行 中央支店	741	55	千葉興業銀行 旭支店	235
6	京葉銀行 本町支店	704	56	京葉銀行 白井支店	234
7	千葉銀行 五井支店	626	57	千葉興業銀行 八幡支店	232
8	京葉銀行 松戸支店	567	58	千葉銀行 京成駅前支店	221
9	千葉銀行 柏支店	552	58	千葉銀行 西船橋支店	221
10	千葉銀行 稲毛支店	487	60	千葉信用金庫 五井支店	213
11	千葉興業銀行 国分寺台支店	469	61	千葉銀行 鎌取支店	211
12	千葉興業銀行 小倉台支店	468	62	千葉銀行 館山支店	211
13	千葉興業銀行 野田支店	441	63	千葉興業銀行 四街道支店	211
14	京葉銀行 柏支店	416	64	千葉興業銀行 八街支店	209
15	千葉銀行 柏西口支店	407	64	千葉銀行 増尾支店	209
16	京葉銀行 船橋支店	392	66	三井住友銀行 柏支店	207
17	京葉銀行 本店営業部	388	67	千葉銀行 富里支店	206
18	千葉興業銀行 茂原支店	386	68	千葉銀行 君津支店	204
19	千葉銀行 船橋北口支店	384	69	千葉興業銀行 佐原支店	201
20	千葉銀行 野田支店	374	70	千葉興業銀行 木更津支店	199
21	京葉銀行 四街道支店	364	71	千葉興業銀行 八千代支店	199
22	京葉銀行 実籾支店	363	72	千葉銀行 習志野台支店	197
23	千葉興業銀行 柏支店	362	73	商工組合中央金庫 千葉支店	196
24	千葉銀行 四街道支店	357	74	京葉銀行 稲毛海岸支店	194
25	千葉銀行 成田支店	356	75	千葉興業銀行 鎌取支店	190
26	千葉銀行 市川支店	355	76	三井住友銀行 千葉支店	189
27	千葉銀行 蘇我支店	349	77	みずほ銀行 松戸支店	188
28	京葉銀行 市川支店	342	78	京葉銀行 五井支店	183
29	千葉銀行 姉崎支店	339	79	京葉銀行 高根支店	183
30	千葉興業銀行 本店営業部	327	80	千葉興業銀行 八日市場支店	179
31	京葉銀行 八街支店	326	80	千葉銀行 千葉ニュータウン支店	179
31	千葉興業銀行 銚子支店	326	82	千葉興業銀行 鴨川支店	178
33	千葉銀行 船橋支店	321	82	千葉銀行 浦安支店	178
34	千葉興業銀行 新八千代支店	318	84	京葉銀行 都賀支店	176
35	千葉銀行 松戸支店	311	85	みずほ銀行 船橋支店	175
36	千葉興業銀行 浦安支店	311	86	千葉銀行 茂原支店	175
37	京葉銀行 蘇我支店	306	87	京葉銀行 さつきが丘支店	174
38	千葉興業銀行 東金カンピア支店	296	88	京葉銀行 沼南支店	174
39	千葉興業銀行 津田沼支店	293	89	常陽銀行 柏支店	173
40	千葉銀行 大原支店	292	90	京葉銀行 北方支店	172
41	千葉興業銀行 成田支店	287	91	京葉銀行 津田沼支店	171
42	千葉銀行 木更津支店	281	92	千葉銀行 銚子支店	171
43	千葉銀行 高根台支店	277	93	京葉銀行 浦安支店	170
44	千葉銀行 横芝支店	271	94	千葉興業銀行 薬円台支店	167
45	千葉興業銀行 鎌ヶ谷支店	271	95	千葉信用金庫 佐倉支店	166
46	千葉銀行 八街支店	271	96	京葉銀行 千城台支店	165
47	千葉銀行 佐倉支店	262	97	千葉銀行 中山支店	164
48	京葉銀行 成田支店	260	98	千葉銀行 行徳支店	164
49	千葉興業銀行 浜野支店	248	99	三井住友銀行 船橋支店	164
50	千葉銀行 八幡支店	246	100	千葉銀行 茂原東支店	163

注：保証承諾額が百万円単位で同額の店舗は、円単位で順位付けを行っています。

2. 金融機関店舗別保証債務残高ベスト100

平成 27 年 9 月末現在

(単位：百万円)

順位	金融機関名	金額	順位	金融機関名	金額
1	千葉銀行 中央支店	17,694	51	千葉銀行 稲毛東口支店	4,684
2	千葉銀行 船橋支店	13,053	52	京葉銀行 木更津支店	4,606
3	千葉銀行 柏支店	12,149	53	千葉銀行 高根台支店	4,602
4	千葉銀行 成田支店	10,728	54	京葉銀行 四街道支店	4,593
5	千葉銀行 四街道支店	9,871	55	千葉興業銀行 野田支店	4,592
6	千葉銀行 五井支店	9,651	56	千葉興業銀行 小倉台支店	4,589
7	みずほ銀行 千葉支店	8,713	57	千葉興業銀行 浦安支店	4,566
8	千葉銀行 木更津支店	8,608	58	京葉銀行 実籾支店	4,538
9	千葉銀行 稲毛支店	8,606	59	千葉銀行 八千代支店	4,504
10	京葉銀行 柏支店	8,437	60	千葉銀行 館山支店	4,301
11	千葉銀行 松戸支店	8,341	61	千葉銀行 野田支店	4,286
12	千葉興業銀行 五井支店	8,273	62	千葉銀行 姉崎支店	4,256
13	京葉銀行 本店営業部	7,884	63	千葉銀行 新八千代支店	4,179
14	京葉銀行 本町支店	7,835	64	京葉銀行 野田支店	4,092
15	千葉銀行 京成駅前支店	7,706	65	三井住友銀行 船橋支店	4,083
16	千葉銀行 八幡支店	7,336	66	千葉銀行 佐原支店	4,070
17	千葉銀行 船橋北口支店	7,143	67	千葉銀行 新検見川支店	4,032
18	千葉銀行 柏西口支店	7,000	68	千葉興業銀行 銚子支店	4,024
19	千葉銀行 蘇我支店	6,759	69	千葉興業銀行 東金サンピア支店	3,982
20	千葉銀行 八街支店	6,714	70	千葉銀行 津田沼支店	3,925
21	千葉銀行 市川支店	6,504	71	千葉銀行 茂原東支店	3,886
22	京葉銀行 成田支店	6,422	72	千葉銀行 幕張本郷支店	3,886
23	千葉銀行 津田沼駅前支店	6,408	73	千葉銀行 志津支店	3,880
24	千葉銀行 行徳支店	6,383	74	千葉銀行 習志野台支店	3,784
25	千葉銀行 茂原支店	6,338	75	千葉銀行 君津支店	3,732
26	千葉興業銀行 柏支店	6,260	76	千葉銀行 松ヶ丘支店	3,690
27	三井住友銀行 千葉支店	6,252	77	千葉銀行 袖ヶ浦支店	3,679
28	千葉銀行 木更津東支店	6,176	78	千葉銀行 江戸川台支店	3,640
29	千葉興業銀行 船橋支店	6,121	79	千葉銀行 川間支店	3,631
30	千葉銀行 鎌ヶ谷支店	6,057	80	千葉興業銀行 勝田台支店	3,589
31	千葉銀行 本八幡支店	5,963	81	千葉興業銀行 国分寺台支店	3,584
32	京葉銀行 八街支店	5,951	82	千葉銀行 南行徳支店	3,572
33	三井住友銀行 柏支店	5,931	83	千葉銀行 富里支店	3,546
34	千葉銀行 都賀支店	5,784	84	千葉興業銀行 稲毛支店	3,513
35	千葉銀行 勝田台支店	5,782	85	千葉銀行 初石支店	3,493
36	京葉銀行 蘇我支店	5,753	86	千葉銀行 新松戸支店	3,451
37	千葉銀行 佐倉支店	5,728	87	千葉銀行 鴨川支店	3,432
38	京葉銀行 船橋支店	5,679	88	千葉銀行 関宿支店	3,407
39	京葉銀行 松戸支店	5,650	89	千葉銀行 松飛台支店	3,381
40	京葉銀行 五井支店	5,550	90	千葉銀行 新浦安支店	3,358
41	千葉興業銀行 千葉支店	5,497	91	千葉銀行 八柱支店	3,327
42	千葉銀行 横芝支店	5,375	92	千葉銀行 とけ支店	3,327
43	千葉銀行 銚子支店	5,350	93	千葉銀行 みつわ台支店	3,287
44	千葉銀行 東金支店	5,256	94	京葉銀行 常盤平支店	3,284
45	千葉銀行 馬橋支店	5,249	95	千葉銀行 我孫子支店	3,277
46	千葉銀行 小見川支店	5,154	96	千葉銀行 増尾支店	3,219
47	京葉銀行 浦安支店	5,093	97	千葉銀行 鎌取支店	3,216
48	千葉銀行 西船橋支店	5,041	98	千葉興業銀行 鎌ヶ谷支店	3,209
49	千葉銀行 浦安支店	4,773	99	千葉興業銀行 松戸支店	3,199
50	千葉銀行 千城台支店	4,731	100	千葉銀行 本八幡南支店	3,144

注：保証債務残高が百万円単位で同額の店舗は、円単位で順位付けを行っています。

保証状況

(単位：千円・%)

保証承諾						月別	保証債務残高					
平成27年度			平成26年度				平成27年度			平成26年度		
件数	金額	前年同月比	件数	金額	前年同月比		件数	金額	前年同月末比	件数	金額	前年同月末比
2,579	31,039,132	105.8	2,510	29,338,389	100.1	4	108,982	1,110,654,902	97.6	109,507	1,138,025,914	96.4
3,003	37,858,097	88.4	3,269	42,836,113	101.8	5	108,532	1,099,655,441	97.6	108,913	1,126,199,664	96.2
4,395	60,347,723	127.8	3,727	47,203,420	100.7	6	108,561	1,104,282,232	98.0	108,739	1,126,347,168	96.3
3,208	39,494,825	90.3	3,461	43,717,871	110.5	7	108,828	1,103,604,039	98.1	108,857	1,124,869,629	96.5
2,841	35,767,045	105.2	2,758	34,003,073	100.4	8	108,835	1,097,822,824	97.8	108,938	1,122,101,425	96.7
4,139	57,258,926	92.1	4,482	62,153,584	111.8	9	109,033	1,100,991,924	97.6	109,185	1,127,770,848	97.3
20,165	261,765,748	101.0	20,207	259,252,450	104.8	上期計	—	—	—	—	—	—
			2,905	35,728,692	101.9	10				109,333	1,128,108,031	97.4
			3,125	39,153,077	93.9	11				108,940	1,120,181,803	97.2
			4,282	54,306,646	111.6	12				109,186	1,125,537,760	97.6
			2,585	31,115,260	95.4	1				109,166	1,117,794,328	97.4
			2,924	37,710,692	110.9	2				109,043	1,110,212,664	97.3
			4,765	65,707,661	112.7	3				109,350	1,119,093,240	97.8
			20,586	263,722,028	105.4	下期計	—	—	—	—	—	—
20,165	261,765,748	101.0	40,793	529,974,478	105.1	合計	—	—	—	—	—	—

(単位：千円・%)

代位弁済額 (元利)						月別	対債務者回収 (総回収)					
平成27年度			平成26年度				平成27年度			平成26年度		
件数	金額	前年同月比	件数	金額	前年同月比		完済件数	回収金額	前年同月比	完済件数	回収金額	前年同月比
138	1,458,708	97.4	130	1,497,360	91.5	4	25	354,347	114.3	20	309,960	79.5
111	1,434,244	66.2	185	2,165,099	114.4	5	22	461,206	140.3	16	328,722	60.4
107	1,051,890	58.5	166	1,799,127	77.8	6	28	398,355	65.7	75	606,029	136.8
136	1,539,193	94.9	139	1,621,516	66.9	7	14	376,621	86.4	14	435,956	103.3
147	1,583,095	105.9	144	1,494,294	62.8	8	22	319,488	58.3	33	548,162	110.7
131	1,980,341	159.2	147	1,243,756	34.7	9	16	531,533	112.5	23	472,340	105.2
770	9,047,470	92.1	911	9,821,153	69.0	上期計	127	2,441,551	90.4	181	2,701,169	98.5
			172	2,137,662	115.0	10				22	387,212	83.3
			91	850,284	38.3	11				28	422,339	107.6
			162	1,763,120	52.6	12				30	520,541	60.5
			122	1,202,356	112.6	1				27	314,915	63.0
			96	1,305,109	62.3	2				26	329,520	56.8
			156	1,970,401	87.0	3				69	706,596	114.7
			799	9,228,932	71.8	下期計				202	2,681,123	77.4
770	9,047,470	92.1	1,710	19,050,085	70.3	合計	127	2,441,551	90.4	383	5,382,292	87.4

1. 金額別保証状況

(単位：千円・%)

9 月				金 額	年 度 累 計			
件 数	金 額	構成比	前年比		件 数	金 額	構成比	前年比
175	159,147	0.3	93.9	1,000千円以下	863	793,577	0.3	90.0
281	507,630	0.9	83.9	1,000千円超 2,000 "	1,562	2,842,116	1.1	91.1
420	1,224,340	2.1	98.4	2,000 " 3,000 "	2,122	6,165,783	2.4	101.0
650	3,052,610	5.3	94.2	3,000 " 5,000 "	3,275	15,283,606	5.8	101.2
928	8,129,596	14.2	96.0	5,000 " 10,000 "	4,465	38,384,628	14.7	103.1
674	8,536,474	14.9	93.3	10,000 " 15,000 "	3,258	41,324,137	15.8	99.9
289	5,619,114	9.8	86.1	15,000 " 20,000 "	1,469	28,421,911	10.9	104.0
364	10,218,700	17.8	88.6	20,000 " 30,000 "	1,604	44,782,294	17.1	100.4
249	10,818,157	18.9	88.8	30,000 " 50,000 "	1,067	46,609,832	17.8	99.2
22	1,268,000	2.2	56.8	50,000 " 60,000 "	135	7,841,388	3.0	94.1
18	1,198,500	2.1	88.6	60,000 " 70,000 "	93	6,259,269	2.4	106.0
41	3,257,580	5.7	108.5	70,000 " 80,000 "	160	12,664,780	4.8	107.9
19	1,816,000	3.2	149.2	80,000 " 100,000 "	64	6,124,650	2.3	102.3
9	1,453,078	2.5	119.4	100,000 " 200,000 "	28	4,267,778	1.6	92.6
				200,000 " 300,000 "				
				300,000 " 400,000 "				
				400,000 " 500,000 "				
				500,000千円超				
4,139	57,258,926	100.0	92.1	合 計	20,165	261,765,748	100.0	101.0

2. 期間別保証状況

(単位：千円・%)

9 月				期 間	年 度 累 計			
件 数	金 額	構成比	前年比		件 数	金 額	構成比	前年比
215	2,906,250	5.1	103.9	3 カ月以下	621	7,903,613	3.0	108.6
1,262	11,067,720	19.3	100.7	3 カ月超 6 "	6,325	54,487,276	20.8	104.8
499	7,100,850	12.4	88.2	6 " 1 カ年以下	2,467	35,775,562	13.7	100.9
78	1,293,947	2.3	77.9	1 カ年超 2 "	434	5,944,025	2.3	85.9
243	2,688,690	4.7	84.4	2 " 3 "	1,127	10,894,484	4.2	83.9
37	366,010	0.6	70.0	3 " 4 "	147	1,291,550	0.5	68.2
1,156	17,464,200	30.5	95.3	4 " 5 "	5,634	75,925,430	29.0	103.6
527	10,054,790	17.6	87.0	5 " 7 "	2,705	48,295,854	18.5	96.8
94	3,282,020	5.7	94.9	7 " 10 "	556	16,066,133	6.1	117.4
28	1,034,449	1.8	63.8	10カ年超	149	5,181,821	2.0	89.0
4,139	57,258,926	100.0	92.1	合 計	20,165	261,765,748	100.0	101.0

3. 資金使途別保証状況

(単位：千円・%)

9 月				資金使途	年度累計			
件数	金額	構成比	前年比		件数	金額	構成比	前年比
3,853	53,721,399	93.8	92.8	運 転	18,458	241,863,036	92.4	101.3
222	2,362,427	4.1	72.6	設 備	1,362	15,094,932	5.8	95.2
64	1,175,100	2.1	113.4	運 転・設 備	345	4,807,780	1.8	102.6
4,139	57,258,926	100.0	92.1	合 計	20,165	261,765,748	100.0	101.0

4. 新規・継続別保証状況

(単位：千円・%)

9 月				区 分	年度累計			
件数	金額	構成比	前年比		件数	金額	構成比	前年比
225	1,588,910	2.8	79.5	新 規	1,242	8,724,926	3.3	107.8
3,914	55,670,016	97.2	92.5	継 続	18,923	253,040,822	96.7	100.7
4,139	57,258,926	100.0	92.1	合 計	20,165	261,765,748	100.0	101.0

5. 業種別保証状況

(単位：千円・%)

保 証 承 諾						業 種	保証債務残高			代位弁済年度累計 (元 利)		
9 月			年度累計				件数	金額	前年比	件数	金額	前年比
件数	金額	前年比	件数	金額	前年比							
466	7,706,180	84.8	2,188	32,467,165	96.8	製 造 業	13,186	165,061,341	96.6	85	1,204,287	79.8
7	71,700	311.7	44	343,540	93.5	農 林 漁 業	183	1,064,151	103.7			
2	22,000	110.0	10	110,000	92.4	鉱業・採石業・ 砂利採取業	67	1,022,886	87.0			
1,436	19,747,765	101.3	6,619	83,098,017	103.1	建 設 業	31,088	293,035,195	97.7	195	2,169,009	64.3
617	9,593,034	86.4	3,166	49,329,243	107.3	卸 売 業	14,614	187,444,210	97.5	174	2,393,966	187.4
561	6,272,237	95.3	2,801	28,752,233	101.1	小 売 業	17,698	139,718,205	96.7	132	1,562,251	145.6
179	2,981,470	87.4	927	14,793,626	96.2	運 送 倉 庫 業	5,781	74,883,117	98.5	28	403,900	46.9
271	3,586,660	76.1	1,304	18,172,205	87.2	不 動 産 業	6,383	69,286,359	100.3	31	267,478	75.4
591	7,227,830	94.6	3,059	34,256,569	101.6	サ ー ビ ス 業	19,719	168,276,905	97.8	125	1,046,580	79.9
9	50,050	62.2	47	443,150	168.3	そ の 他	314	1,199,555	114.7			
4,139	57,258,926	92.1	20,165	261,765,748	101.0	合 計	109,033	1,100,991,924	97.6	770	9,047,470	92.1

6. 制度別保証状況

(単位：千円・%)

保 証 承 諾			9 月 年 度 累 計			制 度	保 証 債 務 残 高			代 位 弁 済 年 度 累 計 (元 利)		
件 数	金 額	前 年 比	件 数	金 額	前 年 比		件 数	金 額	前 年 比	件 数	金 額	前 年 比
682	20,611,899	88.7	3,245	90,601,367	106.2	協 会 制 度	29,518	527,519,044	96.8	254	4,584,620	99.2
525	15,489,370	82.8	2,568	71,688,742	103.4	普 通 保 証	13,868	247,922,166	112.5	94	1,300,260	103.6
23	863,000	*	73	3,019,000	244.5	経 営 安 定	1,479	34,555,474	90.6	18	483,358	97.2
			1	1,000	10.0	特 別 小 口	15	30,393	81.3			
2	3,000	27.3	21	85,970	82.9	小 口 零 細 企 業 保 証 制 度	259	693,435	84.0	7	18,365	113.2
7	141,500	67.1	39	661,000	95.4	根 保 証	197	3,135,212	94.4			
9	413,000	137.7	64	1,882,500	103.5	当 座 貸 越	327	7,566,484	99.3	4	67,397	340.6
						長 期 経 営	293	7,355,650	88.7	3	41,572	—
30	160,000	127.5	145	699,000	113.8	カ ー ド ロ ー ン	751	2,949,442	87.3	2	5,474	96.0
						金 融 環 境 変 化	351	2,799,850	84.0	2	28,001	59.8
38	1,473,100	76.1	183	6,866,600	120.8	借 換 保 証 (注 1)	1,806	44,284,954	114.6	19	308,276	71.9
16	992,000	210.2	23	1,360,000	158.9	特 定 社 債	224	8,968,640	100.7			
6	272,000	78.3	18	826,400	84.7	A B L	56	2,640,726	99.6	1	24,365	*
						予 約 保 証						
						景 気 対 応 (注 2)	6,990	107,612,326	73.9	78	1,742,505	91.1
						東 北 地 震 災 害	15	223,777	88.7			
1	6,000	13.8	4	93,000	19.0	東 日 本 大 震 災 復 興 緊 急	2,365	43,511,674	81.4	23	480,781	124.2
6	151,000	21.8	26	1,053,545	60.9	経 営 力 強 化	129	5,344,210	136.2			
19	647,929	252.3	80	2,364,610	160.7	そ の 他 (注 3)	393	7,924,629	126.9	3	84,265	175.5
2,798	27,766,517	96.6	13,684	131,233,722	100.6	県 制 度	55,374	393,312,312	96.8	431	3,754,176	85.3
1,419	9,645,250	99.4	6,614	44,348,882	98.7	サ ポ ー ト 短 期 資 金	8,527	47,190,473	99.0	74	399,910	73.1
(230)	(626,100)	(116.7)	(993)	(2,738,350)	(98.8)	(うち小口零細)	(1,157)	(2,390,483)	(96.0)	(6)	(12,580)	(66.6)
79	1,912,300	147.1	312	7,068,000	125.5	セーフティネット金	8,860	74,211,697	75.0	101	1,115,410	75.6
8	186,000	94.9	41	866,250	84.6	セーフティ・震災復興	3,083	23,002,794	71.6	20	290,579	73.0
			2	71,300	213.5	環 境 保 全 資 金	54	642,976	159.9			
797	12,960,260	88.6	3,985	62,304,540	97.7	事 業 資 金 運 転	16,008	180,656,764	112.7	112	1,237,915	107.2
60	498,627	148.5	349	3,369,929	163.7	事 業 資 金 設 備	1,925	14,103,600	108.3	9	144,698	203.8
395	2,311,180	95.8	2,205	12,200,721	99.8	小 規 模	14,600	43,732,765	101.6	88	452,158	107.6
(272)	(998,570)	(98.9)	(1,578)	(5,707,705)	(105.9)	(うち小口零細)	(10,825)	(22,689,414)	(103.5)	(44)	(95,129)	(57.4)
39	202,900	134.8	171	881,190	141.5	創 業 資 金	1,367	3,737,272	100.4	15	51,392	68.2
			1	33,000	25.1	挑 戦 資 金	113	1,382,652	86.2			
1	50,000	312.5	4	89,910	374.6	経 営 力 強 化	17	409,645	244.7			
						そ の 他 (注 4)	820	4,241,674	78.4	12	62,115	39.5
659	8,880,510	87.2	3,236	39,930,659	91.7	市 町 村 制 度	24,141	180,160,569	102.1	85	708,674	88.4
(108)	(441,870)	(87.9)	(615)	(2,491,620)	(101.1)	(うち小口零細)	(4,424)	(10,228,377)	(103.8)	(9)	(48,770)	(152.5)
4,139	57,258,926	92.1	20,165	261,765,748	101.0	合 計	109,033	1,100,991,924	97.6	770	9,047,470	92.1

注 1. 「資金繰り円滑化借換保証」は「借換保証」に改正されました。

注 2. 「緊急保証」を含む。

注 3. 「長期」「当貸マックス」「海外投資関係」「基盤の技術産業集積関連」「研究開発等事業関連」「創業等関連」「特定新技術事業活動関連」「経営革新」「創業関連」「新事業創出関連」「ファースト」「特定信用状関連」「コラボ産学官融資」「農商工等連携事業関連」「経営改善サポート」「経営者保証ガイドライン対応」

注 4. 「設備改善」「経営」「大型店進出対策」「工場移転」「千葉県成田国際空港関係者」「同和」「企業研究所立地」「災害対策」「魅力ある観光施設づくり」「事業振興」「活性化支援」「連鎖倒産」「経済変動対策」「開業育成」「季節」「短期運転資金」「CLO活用資金」「再生資金」「観光施設資金」「地域商業資金」「障害者雇用推進資金」

2015. 10 保証概況

7. 金融機関別保証状況

(単位：千円・%)

保 証 承 諾						金 融 機 関	保 証 債 務 残 高			代 位 弁 済 年 度 累 計 (元 利)		
9 月			年 度 累 計				件 数	金 額	前 年 比	件 数	金 額	前 年 比
件 数	金 額	前 年 比	件 数	金 額	前 年 比							
60	2,099,870	111.8	224	5,760,670	130.0	みずほ銀行	1,582	24,656,185	97.4	18	462,153	289.8
21	692,500	84.0	114	3,336,426	87.1	三菱東京UFJ銀行	1,121	17,891,962	88.2	13	307,850	196.6
44	1,133,500	277.8	186	4,463,000	192.3	三井住友銀行	1,893	29,845,532	90.7	20	235,741	78.9
14	442,000	65.0	44	1,074,180	75.0	りそな銀行	456	7,690,242	93.2	5	71,163	141.5
			4	69,500	144.8	埼玉りそな銀行	23	296,395	101.2			
139	4,367,870	115.2	572	14,703,776	121.9	都市銀行小計	5,075	80,380,317	92.3	56	1,076,907	161.9
3	37,000	92.5	15	169,500	109.4	群馬銀行	63	801,838	141.1	1	9,518	111.0
						足利銀行	5	41,739	67.0			
25	579,000	787.8	103	2,016,850	224.0	常陽銀行	524	5,739,405	110.0	4	30,457	46.1
17	109,900	79.7	90	689,575	113.1	筑波銀行	500	2,874,389	89.9	2	23,833	91.9
1	80,000	—	2	118,000	—	武蔵野銀行	3	119,887	*			
1,249	18,422,264	88.1	7,193	108,006,924	95.5	千葉銀行	40,368	477,253,851	96.5	307	4,323,174	101.2
755	12,890,010	99.5	2,590	39,369,049	108.9	千葉興業銀行	11,458	145,221,952	101.7	59	685,341	75.1
1	10,000	16.7	6	166,000	174.3	東京都民銀行	88	1,567,207	84.3			
			1	20,000	200.0	横浜銀行	4	125,600	113.3			
						北陸銀行	9	23,991	49.0			
						スルガ銀行	34	31,800	78.2			
			2	72,000	144.0	阿波銀行	19	526,404	93.4			
2,051	32,128,174	94.0	10,002	150,627,898	99.7	地方銀行小計	53,075	634,328,062	97.7	373	5,072,323	95.4
1	50,000	—	1	50,000	—	三菱UFJ信託銀行	5	73,719	101.6			
						三井住友信託銀行						
						みずほ信託銀行						
1	50,000	—	1	50,000	—	信託銀行小計	5	73,719	101.6			
						あおぞら銀行						
						新生銀行						
						普通銀行小計						
853	11,712,922	78.6	3,733	51,852,129	98.9	東和銀行	6	45,383	61.3			
						京葉銀行	20,329	204,146,507	100.4	141	1,502,364	69.9
29	359,200	184.9	81	1,156,900	180.9	東日本銀行	428	3,778,683	94.4	2	17,852	120.9
						東京スター銀行	4	44,678	85.2			
						八千代銀行	4	66,972	65.5			
882	12,072,122	80.0	3,814	53,009,029	99.8	第二地方銀行小計	20,771	208,082,222	100.2	143	1,520,217	70.2

(単位：千円・%)

保 証 承 諾						金 融 機 関	保 証 債 務 残 高			代 位 弁 済 年 度 累 計 (元 利)		
9 月			年 度 累 計				件 数	金 額	前 年 比	件 数	金 額	前 年 比
件 数	金 額	前 年 比	件 数	金 額	前 年 比							
						信金中央金庫						
4	16,000	266.7	16	81,400	73.3	水戸信用金庫	119	434,495	89.9	4	14,734	—
						埼玉縣信用金庫	18	154,710	106.6			
365	3,038,390	84.1	1,926	15,339,163	96.3	千葉信用金庫	8,353	57,871,375	100.9	59	359,102	55.9
89	860,820	111.5	619	4,530,004	109.8	銚子信用金庫	3,219	17,294,502	95.5	11	71,952	64.5
187	1,422,190	101.4	1,027	7,252,435	106.0	東京ベイ信用金庫	5,006	29,516,061	91.0	54	455,441	109.4
57	379,900	139.6	304	1,753,130	106.9	館山信用金庫	1,572	7,502,804	95.3	10	46,152	180.2
78	429,020	103.6	346	1,895,150	100.9	佐原信用金庫	1,752	7,648,633	95.2	5	23,353	147.7
18	112,900	110.9	103	584,190	98.7	朝日信用金庫	738	3,334,139	88.8	4	12,380	20.6
						興産信用金庫	2	2,762	71.5			
10	29,350	285.0	31	136,050	247.4	東京シティ信用金庫	154	547,375	89.1			
78	689,790	125.9	397	3,197,740	105.3	東京東信用金庫	2,660	14,940,435	93.1	19	116,317	61.5
			6	63,000	97.2	東栄信用金庫	84	461,072	103.8			
8	47,000	38.1	40	292,700	66.7	亀有信用金庫	218	1,261,720	95.7	1	3,762	152.2
1	3,000	12.9	14	62,090	52.5	小松川信用金庫	158	439,576	90.1			
3	67,500	187.5	16	133,700	100.7	城北信用金庫	133	654,611	82.0	1	29,210	—
898	7,095,860	96.5	4,845	35,320,752	100.8	信用金庫小計	24,186	142,064,271	96.0	168	1,132,403	77.4
						全国信用協同組合連合会						
40	236,550	120.3	222	1,343,170	111.7	房総信用組合	1,460	6,080,493	93.1	8	74,457	346.1
73	574,200	64.9	478	4,046,000	101.9	銚子商工信用組合	2,542	17,500,581	100.2	14	112,517	144.8
36	292,550	86.5	169	1,390,986	78.1	君津信用組合	1,539	7,925,072	101.0	6	26,060	28.7
						横浜中央信用組合						
			1	2,000	14.3	ハナ信用組合	19	47,728	53.5	2	32,587	*
149	1,103,300	77.6	870	6,782,156	97.4	信用組合小計	5,560	31,553,875	98.8	30	245,621	128.4

(単位：千円・%)

保 証 承 諾						金 融 機 関	保 証 債 務 残 高			代 位 弁 済 年 度 累 計 (元 利)		
9 月			年 度 累 計				件 数	金 額	前 年 比	件 数	金 額	前 年 比
件 数	金 額	前 年 比	件 数	金 額	前 年 比							
						J A 千葉信連 君 津 市 農 業 協 同 組 合 市 原 市 農 業 協 同 組 合 市 川 市 農 業 協 同 組 合 と う か つ 中 央 農 業 協 同 組 合 成 田 市 農 業 協 同 組 合						
						農 業 協 同 組 合 小 計						
						中 央 労 働 金 庫						
						労 働 金 庫 小 計						
19	441,600	137.4	61	1,272,136	129.6	商 工 組 合 庫 中 央 金 庫 日 本 政 策 行 投 資 銀 行 日 本 政 策 金 融 公 庫 (旧 國 民 公 庫)	360	4,503,320	111.8			
							1	6,139	71.6			
19	441,600	137.4	61	1,272,136	129.6	政 府 系 小 計	361	4,509,459	111.7			
						農 林 中 央 金 庫 三 井 住 友 海 上 火 災 富 士 火 災 整 理 回 収 機 構						
						そ の 他 小 計						
4,139	57,258,926	92.1	20,165	261,765,748	101.0	合 計	109,033	1,100,991,924	97.6	770	9,047,470	92.1

8. 市町村制度別保証状況

(単位：千円・%)

保 証 承 諾						市 町 村	保 証 債 務 残 高			代位弁済年度累計 (元 利)		
9 月			年 度 累 計				件数	金 額	前年比	件数	金 額	前年比
件数	金 額	前年比	件数	金 額	前年比							
310	5,751,590	89.8	1,444	24,564,640	91.5	千 葉 市	10,332	111,792,113	102.3	54	512,766	84.8
2	9,000	40.9	23	148,800	88.5	銚 子 市	155	616,466	106.0			
31	178,500	66.9	163	989,980	96.8	市 川 市	1,554	5,372,381	93.2	6	20,518	178.6
63	768,100	76.2	304	3,414,550	105.3	船 橋 市	2,339	15,054,879	103.8	9	98,711	106.3
6	23,100	57.8	27	153,800	83.6	館 山 市	114	416,835	137.7			
10	105,000	104.3	48	441,450	28.3	木 更 津 市	374	2,272,578	96.3			
						松 戸 市	2	257	84.3			
7	40,800	52.5	38	275,840	74.1	野 田 市	331	1,477,800	97.9	1	8,036	—
4	25,160	47.9	47	342,960	110.6	茂 原 市	417	1,541,707	93.1	1	9,304	389.9
40	354,680	124.8	167	1,303,980	88.7	成 田 市	986	5,068,251	108.0	5	18,302	127.4
4	45,000	76.9	17	178,400	66.0	佐 倉 市	158	915,271	102.5			
9	61,000	137.1	54	352,730	158.4	東 金 市	318	1,155,511	115.4			
6	46,500	129.2	22	156,350	90.4	旭 市	231	891,656	104.2			
13	91,200	88.1	68	500,300	97.0	習 志 野 市	677	2,847,500	94.9	1	3,708	65.4
15	180,090	87.8	81	834,890	121.4	柏 市	787	4,213,368	97.6	4	22,387	200.9
						勝 浦 市	19	33,817	76.2			
54	606,800	73.2	328	3,354,094	113.1	市 原 市	2,108	13,153,084	105.6	3	6,453	81.7
2	5,500	23.9	14	159,500	95.1	流 山 市	189	872,587	94.3			
8	46,520	44.8	44	388,720	52.6	八 千 代 市	257	1,523,326	108.4	1	8,489	—
9	68,970	96.5	37	248,370	129.8	我 孫 子 市	231	959,518	108.3			
1	1,150	44.2	18	85,500	190.2	鴨 川 市	92	251,109	106.8			
2	20,000	90.9	12	94,000	72.9	鎌 ヶ 谷 市	144	547,144	94.6			
7	83,400	224.2	25	200,670	61.1	君 津 市	291	1,344,552	98.7			
8	33,850	132.7	27	117,889	129.6	富 津 市	180	537,570	96.3			
19	140,600	109.5	87	595,800	116.3	浦 安 市	704	2,669,559	106.1			
			4	32,650	326.5	四 街 道 市	19	100,514	102.4			
11	95,000	100.0	40	418,916	68.3	袖 ヶ 浦 市	201	1,405,688	101.1			
			5	23,500	45.2	八 街 市	79	237,747	88.7			
			7	49,000	112.6	印 西 市	44	187,106	124.1			
1	10,000	39.7	3	28,500	38.4	白 井 市	53	217,810	91.0			
4	31,500	248.0	11	73,500	66.4	富 里 市	87	362,908	101.7			
1	1,500	4.8	17	103,600	57.1	匝 瑳 市	210	742,142	98.0			
8	36,000	130.0	42	229,880	141.5	香 取 市	312	1,026,370	97.1			
						い す み 市						
3	13,000	—	6	23,100	161.5	大 網 白 里 市	19	47,534	105.0			
658	8,873,510	87.3	3,230	39,885,859	91.7	小 計	24,014	179,856,659	102.1	85	708,674	88.4
			1	3,000	—	酒 々 井 町						
						栄 町	5	7,873	92.1			
1	7,000	70.0	4	31,800	66.9	多 古 町	1	2,115	68.0			
			1	10,000	—	東 庄 町	80	215,928	86.2			
						九 十 九 里 町	35	61,696	80.9			
						芝 山 町	6	16,298	66.6			
1	7,000	70.0	6	44,800	77.9	小 計	127	303,910	83.7			
659	8,880,510	87.2	3,236	39,930,659	91.7	合 計	24,141	180,160,569	102.1	85	708,674	88.4

9. 市町村別保証状況

(単位：千円・%)

保 証 承 諾						市 町 村	保 証 債 務 残 高			代 位 弁 済 年 度 累 計 (元 利)		
9 月			年 度 累 計				件数	金 額	前年比	件数	金 額	前年比
件数	金 額	前年比	件数	金 額	前年比							
731	12,541,540	101.1	3,518	53,813,084	99.4	千 葉 市	19,229	220,465,316	100.4	126	1,250,659	59.3
72	972,550	92.6	447	4,867,240	101.6	銚 子 市	2,492	24,242,511	96.3	4	32,034	10.8
231	3,003,830	85.2	1,139	16,431,366	119.6	市 川 市	6,933	71,154,886	95.5	72	1,002,363	223.7
348	5,145,950	100.8	1,530	21,930,981	108.9	船 橋 市	8,560	91,855,684	96.9	79	1,163,220	131.7
32	261,900	188.6	184	1,542,170	99.9	館 山 市	1,126	7,296,780	96.6	5	11,757	15.3
125	1,393,950	104.2	562	6,941,562	92.6	木 更 津 市	2,989	30,700,313	95.7	31	439,018	93.3
253	3,160,470	78.8	1,298	16,258,851	97.7	松 戸 市	6,480	66,604,260	96.9	59	597,880	60.4
116	1,704,400	81.7	581	7,466,830	102.9	野 田 市	3,159	31,918,741	95.8	34	333,924	108.8
58	630,950	120.8	314	3,386,040	99.4	茂 原 市	1,850	16,135,078	95.0	14	253,260	119.2
126	1,775,120	81.7	590	7,415,770	108.7	成 田 市	2,974	29,634,479	102.5	23	208,094	62.0
87	1,242,690	78.7	429	5,669,658	89.7	佐 倉 市	2,443	25,173,827	97.0	9	55,609	31.0
41	342,400	43.2	259	2,866,750	85.5	東 金 市	1,301	12,801,178	100.2	5	7,917	5.9
75	1,067,330	107.9	381	4,200,528	105.3	旭 市	1,840	15,157,113	100.7	13	190,266	328.0
85	1,228,650	99.4	411	5,823,548	109.2	習 志 野 市	2,161	20,576,965	96.4	6	154,687	31.3
246	3,735,040	93.4	1,203	16,106,280	109.7	柏 市	6,421	68,158,948	96.0	71	859,732	352.0
16	82,450	25.9	86	656,050	54.5	勝 浦 市	509	4,087,198	94.0	4	9,871	14.9
248	3,883,565	112.7	1,100	14,231,467	106.9	市 原 市	5,780	59,459,391	98.1	24	168,105	45.5
89	1,145,500	92.1	439	5,325,030	113.5	流 山 市	2,158	20,891,297	91.4	32	496,052	643.6
126	1,853,070	79.3	497	6,939,890	87.9	八 千 代 市	2,792	30,590,916	98.1	17	310,602	45.8
56	468,670	89.7	259	2,329,250	104.6	我 孫 子 市	1,388	11,087,488	90.8	11	36,158	49.0
25	210,650	87.0	175	1,545,440	104.6	鴨 川 市	987	8,370,551	96.3	3	15,081	—
65	813,290	76.1	251	3,509,919	97.6	鎌ヶ谷市	1,438	14,975,040	97.1	1	2,601	6.0
61	610,080	76.0	261	2,716,410	92.1	君 津 市	1,679	14,835,270	96.2	17	320,445	*
42	462,840	77.7	195	1,977,929	94.2	富 津 市	1,104	8,301,262	94.7			
72	1,004,950	123.0	401	5,536,828	108.3	浦 安 市	2,405	24,862,468	94.7	7	37,519	27.5
39	716,000	79.1	263	3,553,650	86.0	四 街 道 市	1,302	13,987,899	99.2	13	89,962	110.9
62	905,100	131.4	260	3,649,442	126.9	袖ヶ浦市	1,059	10,253,730	104.0	3	19,169	38.1
80	978,650	76.4	350	4,336,934	90.4	八 街 市	1,736	18,138,046	104.2	11	78,886	91.8
40	511,800	87.4	230	2,850,630	103.8	印 西 市	1,141	10,687,337	95.8	5	43,683	27.9
36	444,200	70.0	199	2,647,680	112.9	白 井 市	1,123	12,797,847	101.7			

(単位：千円・%)

保 証 承 諾						市 町 村	保 証 債 務 残 高			代 位 弁 済 年 度 累 計 (元 利)		
9 月			年 度 累 計				件 数	金 額	前 年 比	件 数	金 額	前 年 比
件 数	金 額	前 年 比	件 数	金 額	前 年 比							
40	454,864	80.4	199	2,405,564	104.9	富 里 市	1,073	9,903,425	99.3	8	112,316	94.0
41	367,347	127.7	174	1,351,221	89.9	南 房 総 市	937	6,381,294	88.4	3	18,702	144.3
27	319,770	57.2	204	2,537,129	91.2	匝 瑳 市	1,179	10,433,100	103.8			
78	758,500	105.5	405	4,218,928	94.7	香 取 市	2,094	18,096,164	100.2	10	62,589	84.7
36	424,700	63.3	169	1,762,126	73.6	山 武 市	927	7,926,906	95.8	6	47,420	158.8
47	511,500	110.2	205	1,698,470	102.0	い す み 市	1,024	6,694,518	97.5	12	109,142	*
25	317,500	206.4	117	1,502,462	117.3	大 網 白 里 市	620	5,119,536	95.0	1	17,587	30.1
3,977	55,451,766	76.0	19,285	252,003,108	82.4	小 計	104,413	1,059,756,765	80.2	739	8,556,312	88.4
8	112,700	55.2	46	647,600	99.7	酒 々 井 町	227	2,385,380	89.2	8	190,285	*
12	149,000	160.2	57	772,230	74.6	栄 町	295	2,976,662	101.0			
4	13,000	46.4	22	79,500	38.5	神 崎 町	148	692,794	94.1			
12	84,550	33.2	79	838,500	64.8	多 古 町	488	4,481,528	95.6			
18	110,500	71.3	83	668,600	121.4	東 庄 町	396	2,798,701	100.9			
17	122,500	52.0	93	903,000	76.2	九 十 九 里 町	453	3,584,576	92.0	4	27,311	27.2
9	258,500	155.2	34	607,000	78.5	芝 山 町	248	3,436,196	105.9	6	80,804	450.3
12	140,000	51.9	107	1,397,500	75.7	横 芝 光 町	569	5,759,100	95.5	1	19,068	207.2
10	113,600	90.5	53	439,600	69.8	一 宮 町	283	1,970,227	93.1	5	50,134	—
2	20,000	29.2	15	117,050	42.6	睦 沢 町	77	609,970	84.2			
10	221,500	851.9	41	648,500	140.9	長 生 村	188	1,810,128	93.0			
14	144,250	118.7	61	697,750	96.5	白 子 町	297	2,864,098	97.4			
3	58,000	*	16	245,900	54.6	長 柄 町	134	1,532,945	84.8	3	82,252	482.7
7	83,000	88.3	20	163,500	76.4	長 南 町	126	1,116,267	76.1			
13	85,600	29.7	70	650,500	90.8	大 多 喜 町	274	2,083,907	96.6			
4	32,000	74.4	29	391,450	115.2	御 宿 町	186	1,247,500	93.1			
7	58,460	49.5	54	494,460	118.4	鋸 南 町	231	1,885,180	102.5	4	41,303	—
162	1,807,160	78.7	880	9,762,640	83.0	小 計	4,620	41,235,159	95.2	31	491,158	139.1
4,139	57,258,926	92.1	20,165	261,765,748	101.0	合 計	109,033	1,100,991,924	97.6	770	9,047,470	92.1

『海外展開・事業承継支援等に係る業務連携・協力に関する覚書』の締結について

～オール千葉体制で海外展開・事業承継を支援する全国初の取組み！～

千葉県信用保証協会及び中小企業基盤整備機構関東本部（以下、「中小機構」という。）は、10月1日、県内11金融機関（千葉銀行、千葉興業銀行、京葉銀行、千葉信用金庫、銚子信用金庫、東京ベイ信用金庫、館山信用金庫、佐原信用金庫、房総信用組合、銚子商工信用組合及び君津信用組合）との間で、「海外展開・事業承継支援等に係る業務連携・協力に関する覚書」を締結しましたので、お知らせします。

金融機関・信用保証協会が有する融資機能・保証機能と、中小機構が有する経営支援機能は相乗効果が高く、今回の覚書の締結により、経営相談から資金調達まで、フルパッケージでの支援体制が構築でき、「金融と経営の一体的支援」が実現できます。

具体的な業務連携の内容としては、①海外展開支援について「相互の案件紹介」、「海外展開計画の策定支援」、②事業承継支援について「金融機関職員向けのセミナーの開催」、③その他「参加機関間での情報交換会議の開催」、「海外展開支援・事業承継支援担当者連絡名簿の作成」などを予定しています。



10月5日、「海外展開・事業承継支援等に係る業務連携・協力に関する覚書」情報交換会議を開催しました



中小機構関東本部より、支援メニューの内容等をご説明頂きました

『海外展開サポートデスク』、『事業承継サポートデスク』の設置について

～中小企業・小規模事業者の海外展開・事業承継を応援します！～

10月1日付けで企業サポート室内に「海外展開サポートデスク」、「事業承継サポートデスク」を設置しましたので、お知らせします。

10月1日付けで県内11金融機関、中小企業基盤整備機構関東本部（以下、「中小機構」という。）、当協会との間で、「海外展開・事業承継支援等に係る業務連携・協力に関する覚書」が発効したことを受け、当協会としても、より広く、より深い経営支援体制を構築するため、新たに「海外展開サポートデスク」、「事業承継サポートデスク」を設置したものです。各デスクには専任担当者を配置し、専用ダイヤルにより、海外展開・事業承継に係る経営相談、資金調達相談等に対応いたします。各デスクの具体的な業務内容は、以下のとおりです。

「海外展開サポートデスク」

- ①専用ダイヤル 043-307-7771 受付時間：午前9時～午後5時
- ②経営サポート 中小機構の国際化支援事業を活用した海外展開支援を行います。
- ③金融サポート 「海外投資関係保証」、「特定信用状関連保証」など海外進出に係る保証制度を活用した資金調達を、相談から審査までワンストップで対応します。

「事業承継サポートデスク」

- ①専用ダイヤル 043-307-7772 受付時間：午前9時～午後5時
- ②経営サポート 中小企業診断士等の支援専門家と連携した事業承継計画の策定支援を行います。
- ③金融サポート 「事業承継サポート保証（みらい）※」、「経営承継関連保証」など事業承継に係る保証制度を活用した資金調達を、相談から審査までワンストップで対応します。

皆様からのお問い合わせをお待ちしております。是非、サポートデスク専用ダイヤルまでお問い合わせください！



当協会 海外展開支援パンフレット



当協会 事業承継支援パンフレット

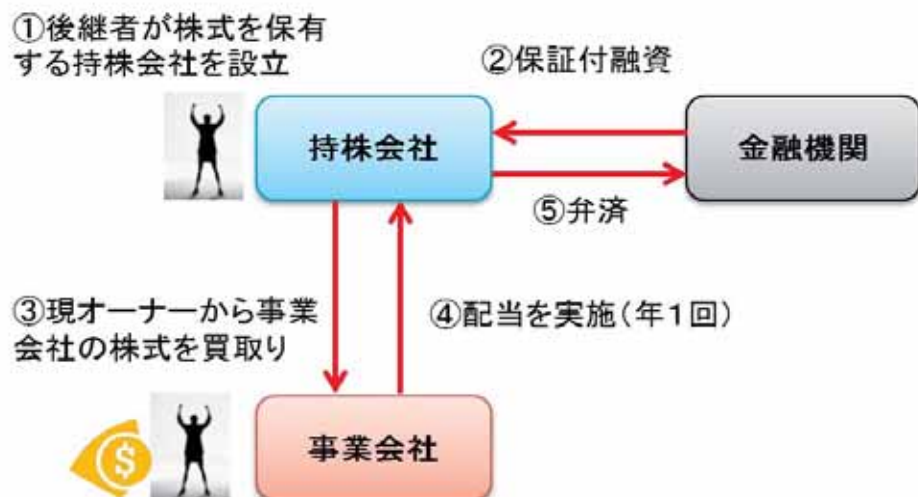
事業承継サポート保証「みらい」の創設について

10月1日、事業承継計画の実施を必要としている中小企業者に対して、「後継者が新たに設立した持株会社により、現経営者等が保有する事業会社株式を集約化する」ことで、円滑な事業承継を実現することを目的とした「事業承継サポート保証（みらい）」を創設いたしましたので、お知らせします。

事業承継サポート保証「みらい」の概要

項目	内容
資金用途	新たに設立された持株会社が事業会社株式の3分の2以上を一括で取得する資金
保証対象者	株式の3分の2以上を後継者が保有している持株会社
保証限度額	2億8千万円（普通保険・無担保保険を適用）
保証期間	15年以内（うち据置1年以内）
連帯保証人	持株会社及び事業会社の代表者並びに事業会社の法人保証
信用保証料	1.15%（新設会社であり5区分の料率を適用）
添付書類	事業承継計画書、株式評価証明書、持株会社及び事業会社の株主名簿

【イメージ図】



お問い合わせ窓口

本店 企業サポート室 事業承継サポートデスク TEL：043-307-7772

特定非営利活動法人（NPO法人）の保証 取り扱いについて

中小企業信用保険法の改正に伴い、平成27年10月1日より特定非営利活動法人（NPO法人）が信用保証制度の対象となりました。

1. 対象者

- ① 従業員数（雇用契約関係がないボランティア等は従業員数に含まれません）

業 種	従業員数	
	中小企業者	小規模企業者
製 造 業 等	300人以下	20人以下
卸 売 業	100人以下	5人以下
サ ー ビ ス 業	100人以下	
小 売 業	50人以下	

- ② 資本金の要件は、ありません。

- ③ 業種

特定非営利活動に係る事業またはその他の事業および法人税法に基づく収益事業または非収益事業に拘わらず、保証対象業種を営んでいることが必要です。

業種判定については、収入形態（事業型収入、寄付金等収入）を問わず、具体的な事業や活動項目に着目し、日本標準産業分類に基づいて判定します。

2. 利用できる保証制度

原則として全ての保証制度の利用が可能ですが、一部の保証制度はご利用出来ません。

【利用できない保証の例】

- ① 小口零細企業保証制度
- ② 創業関連保証
- ③ 創業等関連保証
- ④ 経営革新等関連保証
- ⑤ 事業再生計画実施関連保証制度
- ⑥ 中小企業特定社債保証

その他の詳細につきましては、当協会ホームページ（<http://www.chiba-cgc.or.jp/>）にてご確認または当協会本店保証部（TEL 043-221-8110）・当協会松戸支店保証課（TEL 047-365-6007）までお問い合わせください。

セーフティネット保証5号の指定業種について

短期的に業況の悪化している業種に属する事業を行う中小企業者を対象とするセーフティネット保証5号につきまして、平成27年10月1日から平成27年12月31日までの間、230業種が指定されました。

指定業種の詳細は、当協会ホームページ (<http://www.chiba-cgc.or.jp/>) または中小企業庁ホームページ (http://www.chusho.meti.go.jp/kinyu/sefu_net_5gou.htm) をご確認ください。

本店フロアおよびFAX番号変更について

平成27年10月13日から当協会本店（千葉市中央区中央4丁目17番8号）の一部の部署のフロアおよびFAX番号が下記のとおり変更になります。

今後とも一層のご高配を賜りますようお願い申し上げます。

記

部・室	課・チーム	フロア	電話番号	FAX番号
検査室		<u>4階</u> (2階から4階へ移動)	043-221-8183	<u>043-221-8425</u>
債権管理部	調整課	4階 (移動はありません)	043-221-8113	<u>043-221-8425</u>
企業サポート室	創業サポートチーム	<u>4階</u> (6階から4階へ移動)	043-311-5001	<u>043-221-8424</u>
企業サポート室	経営サポートチーム	<u>4階</u> (6階から4階へ移動)	043-311-5002	<u>043-221-8424</u>
企業サポート室	再生サポートチーム	<u>4階</u> (6階から4階へ移動)	043-311-5003	<u>043-221-8424</u>

創業セミナーの開催について

当協会主催の創業セミナーを、平成27年10月4日（日）「これだけは知っておきたい！創業のお金の話」（以下、「創業のお金の話」という。）、をテーマとして開催しました。

「創業のお金の話」では、講師に中小企業診断士の茂木 俊裕氏を迎えて、創業時の借入や返済のポイント、資金管理等について解説いただきました。

29名の方々にご参加いただき、参加者から「資金管理をデータ化して、常に意識することは大変だと思いました」等の感想をいただきました。

また、当日は千葉県が主催する「超域クラウド交流会」内に相談ブースを設け、当協会創業サポートチームの職員による相談等を実施させていただきました。

創業サポートチームへのご相談は、当協会本店でも開催しており当協会ホームページ（<http://www.chiba-cgc.or.jp/support/index.html>）からご予約いただけます。皆様からのご相談をお待ちしております。



セミナーの様子



相談ブースの様子

松戸支店開設30周年について

当協会松戸支店は、10月1日をもちまして開設30周年を迎えることが出来ました。昭和60年10月1日、県北西部に位置する東葛飾地域を担当区域とする東葛飾支所として開設以来、無事に30周年を迎えられたのは、地域の中小企業の皆様や金融機関を始めとした関係機関の皆様の皆様のお陰と深く感謝しております。

今後とも、地域の中小企業・小規模事業者の経営安定と発展に貢献するべく、役職員一同で積極的な信用保証の推進、きめ細やかな経営支援に励んで参りますので、倍旧のご支援ご愛顧を賜りますようお願い申し上げます。



開設当時の松戸支店事務所風景



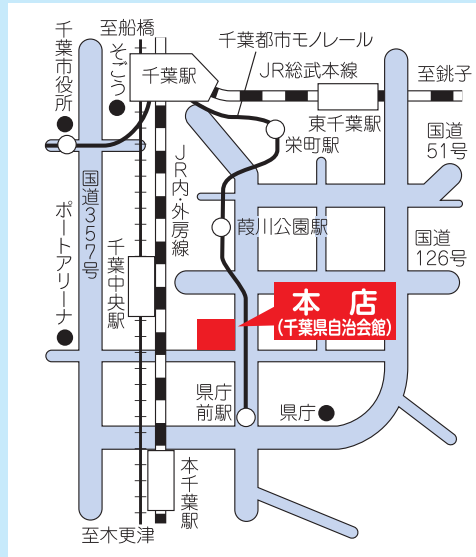
現在の松戸支店事務所風景

○本店

〒260-8501

千葉市中央区中央4-17-8 (千葉県自治会館)

保証第一部	保証事務課	TEL 043-221-8111
	保証課	TEL 043-221-8111
保証第二部	保証課	TEL 043-221-8111
検査室		TEL 043-221-8183
債権管理部	調整課	TEL 043-221-8113
	管理事務課	TEL 043-221-8116
	債権管理課	TEL 043-221-8115
総務部	総務課	TEL 043-221-8181
	経理課	TEL 043-221-8182
企業サポート室	創業サポートチーム	TEL 043-311-5001
	経営サポートチーム	TEL 043-311-5002
	再生サポートチーム	TEL 043-311-5003
業務企画部	業務企画課	TEL 043-221-8185
	情報システム課	TEL 043-221-8186

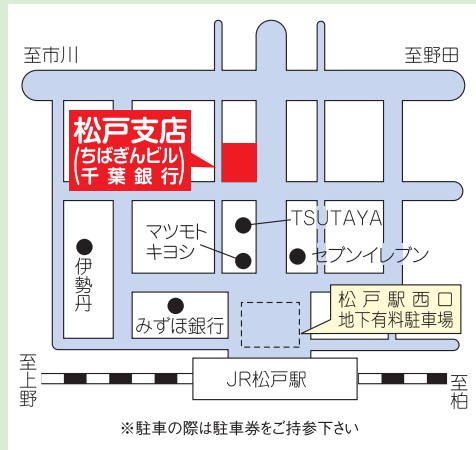


○松戸支店

〒271-0091

松戸市本町7-10 (ちばぎんビル)

保証事務課	TEL 047-365-6010
保証課	TEL 047-365-6010



発行 千葉県信用保証協会

業務企画課

TEL 043-221-8185 FAX 043-221-8422

<http://www.chiba-cgc.or.jp/>

