

MONTHLY REPORT

2015 Nov.

11

保証概況

マンスリーレポート

がんばろう千葉



紅葉の大町公園
(市川市)

チーバくん



中小企業のベストパートナー

千葉県信用保証協会

**MONTHLY
REPORT**
保証概況 マンスリーレポート
2015 Nov. **11**
CONTENTS

金融機関店舗別保証利用状況	1
1. 保証承諾額ベスト100	1
保証状況	2
1. 金額別保証状況	3
2. 期間別保証状況	3
3. 資金使途別保証状況	4
4. 新規・継続別保証状況	4
5. 業種別保証状況	4
6. 制度別保証状況	5
7. 金融機関別保証状況	6
8. 市町村制度別保証状況	9
9. 市町村別保証状況	10
INFORMATION	12
「江戸・TOKYO 技とテクノ融合展2015」 への出展について	12
しんきん 食の商談会への出展について	13
創業セミナーの開催について	14
創業スクール開講のお知らせ	15

注：本保証概況の統計資料の個々の金額は、四捨五入し千円単位にしたものです。

そのため、個々の金額と合計欄の金額が一致しない場合があります。

注：構成比の数字は、小数点第二位を四捨五入したものです。そのため、個々の構成比の合計が、100%にならない場合があります。

注：前年比*印は、1,000%以上の数値です。

注：前年比-印は、前年が0、または、比較項目がない場合です。

金融機関店舗別保証利用状況

1. 金融機関店舗別保証承諾額ベスト100

平成 27 年 10 月実績

(単位：百万円)

順位	金融機関名	金額	順位	金融機関名	金額
1	千葉銀行 横芝支店	457	51	千葉銀行 佐原支店	167
2	千葉銀行 袖ヶ浦支店	434	52	千葉銀行 安食支店	164
3	千葉銀行 稲毛支店	392	53	千葉銀行 勝浦支店	164
4	千葉銀行 木更津東支店	354	54	千葉銀行 八街支店	163
5	千葉銀行 西船橋支店	344	55	千葉銀行 南行徳支店	162
6	千葉銀行 成田支店	344	56	千葉銀行 柏西口支店	162
7	千葉銀行 中央支店	335	57	千葉銀行 幕張新都心支店	161
8	千葉銀行 船橋支店	327	58	千葉銀行 酒々井支店	158
9	千葉銀行 鎌ヶ谷支店	327	59	千葉銀行 君津支店	155
9	千葉銀行 船橋北口支店	327	60	千葉銀行 幕張本郷支店	154
11	千葉銀行 本町支店	302	61	千葉興業銀行 野田支店	153
12	千葉銀行 四街道支店	294	61	千葉銀行 八千代支店	153
13	千葉銀行 京成駅前支店	277	63	千葉興業銀行 五井支店	152
14	千葉銀行 市川支店	276	64	千葉銀行 常盤平支店	152
15	千葉銀行 志津支店	271	65	千葉銀行 新八千代支店	150
16	千葉銀行 木更津支店	265	66	千葉銀行 実籾支店	149
17	千葉銀行 八街支店	263	67	千葉銀行 一宮支店	146
18	千葉興業銀行 旭支店	257	68	千葉銀行 茂原支店	146
19	千葉銀行 成田支店	250	69	千葉銀行 佐原支店	145
20	千葉銀行 八柱支店	247	70	千葉銀行 本店営業部	144
21	千葉銀行 五井支店	243	71	千葉銀行 都賀支店	143
22	三井住友銀行 千葉支店	240	72	千葉銀行 姉崎支店	135
23	千葉銀行 行徳支店	234	73	千葉銀行 習志野台支店	133
24	千葉銀行 柏支店	230	74	千葉信用金庫 誉田支店	133
25	千葉銀行 蘇我支店	227	74	東京東信用金庫 船橋支店	133
26	千葉銀行 本店営業部	224	76	千葉銀行 沼南支店	133
27	千葉銀行 姉崎支店	224	77	千葉銀行 館山支店	132
28	千葉銀行 浦安支店	221	78	千葉銀行 木更津支店	131
29	千葉銀行 八幡支店	216	79	千葉銀行 四街道支店	130
30	千葉銀行 増尾支店	212	80	千葉銀行 松戸支店	130
31	千葉銀行 柏支店	211	81	千葉信用金庫 稲毛支店	129
32	千葉銀行 松戸支店	205	82	千葉銀行 南柏支店	129
33	千葉銀行 花野井支店	205	83	千葉銀行 新浦安支店	128
34	千葉銀行 千城台支店	204	84	千葉銀行 新検見川支店	126
35	千葉銀行 高根台支店	197	85	千葉銀行 野田支店	125
36	千葉銀行 稲毛東口支店	196	86	千葉銀行 小岩支店	125
37	千葉銀行 幕張支店	193	86	千葉銀行 茂原支店	125
38	千葉銀行 銚子支店	189	88	千葉銀行 みつわ台支店	125
39	みずほ銀行 柏支店	183	89	千葉銀行 高根支店	123
40	千葉銀行 鴨川支店	182	90	千葉銀行 旭支店	121
41	千葉銀行 初石支店	181	91	千葉銀行 実籾支店	119
42	みずほ銀行 新川支店	180	91	千葉銀行 新浦安支店	119
43	千葉銀行 津田沼支店	178	93	千葉銀行 関宿支店	115
44	千葉銀行 津田沼駅前支店	178	94	千葉銀行 鎌取支店	115
45	千葉銀行 中山支店	177	95	千葉信用金庫 津田沼支店	115
46	千葉銀行 白井支店	176	96	千葉銀行 勝田台支店	114
47	千葉銀行 松飛台支店	175	97	東京ベイ信用金庫 浦安支店	113
48	千葉銀行 佐倉支店	173	98	東京ベイ信用金庫 関宿支店	113
49	千葉銀行 大原支店	171	99	千葉銀行 多古支店	111
50	千葉銀行 五井支店	168	100	千葉銀行 こてはし台支店	110

注：保証承諾額が百万円単位で同額の店舗は、円単位で順位付けを行っています。

保証状況

(単位：千円・%)

保証承諾						月別	保証債務残高					
平成27年度			平成26年度				平成27年度			平成26年度		
件数	金額	前年同月比	件数	金額	前年同月比		件数	金額	前年同月末比	件数	金額	前年同月末比
2,579	31,039,132	105.8	2,510	29,338,389	100.1	4	108,982	1,110,654,902	97.6	109,507	1,138,025,914	96.4
3,003	37,858,097	88.4	3,269	42,836,113	101.8	5	108,532	1,099,655,441	97.6	108,913	1,126,199,664	96.2
4,395	60,347,723	127.8	3,727	47,203,420	100.7	6	108,561	1,104,282,232	98.0	108,739	1,126,347,168	96.3
3,208	39,494,825	90.3	3,461	43,717,871	110.5	7	108,828	1,103,604,039	98.1	108,857	1,124,869,629	96.5
2,841	35,767,045	105.2	2,758	34,003,073	100.4	8	108,835	1,097,822,824	97.8	108,938	1,122,101,425	96.7
4,139	57,258,926	92.1	4,482	62,153,584	111.8	9	109,033	1,100,991,924	97.6	109,185	1,127,770,848	97.3
20,165	261,765,748	101.0	20,207	259,252,450	104.8	上期計	—	—	—	—	—	—
2,807	34,263,926	95.9	2,905	35,728,692	101.9	10	109,113	1,098,187,054	97.3	109,333	1,128,108,031	97.4
			3,125	39,153,077	93.9	11				108,940	1,120,181,803	97.2
			4,282	54,306,646	111.6	12				109,186	1,125,537,760	97.6
			2,585	31,115,260	95.4	1				109,166	1,117,794,328	97.4
			2,924	37,710,692	110.9	2				109,043	1,110,212,664	97.3
			4,765	65,707,661	112.7	3				109,350	1,119,093,240	97.8
			20,586	263,722,028	105.4	下期計	—	—	—	—	—	—
22,972	296,029,674	100.4	40,793	529,974,478	105.1	合計	—	—	—	—	—	—

(単位：千円・%)

代位弁済額(元利)						月別	対債務者回収(総回収)					
平成27年度			平成26年度				平成27年度			平成26年度		
件数	金額	前年同月比	件数	金額	前年同月比		完済件数	回収金額	前年同月比	完済件数	回収金額	前年同月比
138	1,458,708	97.4	130	1,497,360	91.5	4	25	354,347	114.3	20	309,960	79.5
111	1,434,244	66.2	185	2,165,099	114.4	5	22	461,206	140.3	16	328,722	60.4
107	1,051,890	58.5	166	1,799,127	77.8	6	28	398,355	65.7	75	606,029	136.8
136	1,539,193	94.9	139	1,621,516	66.9	7	14	376,621	86.4	14	435,956	103.3
147	1,583,095	105.9	144	1,494,294	62.8	8	22	319,488	58.3	33	548,162	110.7
131	1,980,341	159.2	147	1,243,756	34.7	9	16	531,533	112.5	23	472,340	105.2
770	9,047,470	92.1	911	9,821,153	69.0	上期計	127	2,441,551	90.4	181	2,701,169	98.5
128	1,640,911	76.8	172	2,137,662	115.0	10	26	577,550	149.2	22	387,212	83.3
			91	850,284	38.3	11				28	422,339	107.6
			162	1,763,120	52.6	12				30	520,541	60.5
			122	1,202,356	112.6	1				27	314,915	63.0
			96	1,305,109	62.3	2				26	329,520	56.8
			156	1,970,401	87.0	3				69	706,596	114.7
			799	9,228,932	71.8	下期計				202	2,681,123	77.4
898	10,688,381	89.4	1,710	19,050,085	70.3	合計	153	3,019,100	97.8	383	5,382,292	87.4

1. 金額別保証状況

(単位：千円・%)

10 月				金 額	年 度 累 計			
件 数	金 額	構成比	前年比		件 数	金 額	構成比	前年比
128	119,420	0.3	115.9	1,000千円以下	991	912,997	0.3	92.7
264	474,686	1.4	93.7	1,000千円超 2,000 "	1,826	3,316,802	1.1	91.5
328	941,314	2.7	102.4	2,000 " 3,000 "	2,450	7,107,096	2.4	101.2
492	2,250,700	6.6	95.6	3,000 " 5,000 "	3,767	17,534,306	5.9	100.4
578	4,882,471	14.2	91.4	5,000 " 10,000 "	5,043	43,267,099	14.6	101.7
419	5,340,500	15.6	91.2	10,000 " 15,000 "	3,677	46,664,637	15.8	98.8
186	3,595,563	10.5	100.6	15,000 " 20,000 "	1,655	32,017,474	10.8	103.6
208	5,795,450	16.9	99.0	20,000 " 30,000 "	1,812	50,577,744	17.1	100.2
139	6,082,400	17.8	104.1	30,000 " 50,000 "	1,206	52,692,232	17.8	99.8
25	1,428,782	4.2	130.5	50,000 " 60,000 "	160	9,270,170	3.1	98.3
9	598,840	1.7	44.0	60,000 " 70,000 "	102	6,858,109	2.3	94.4
23	1,826,800	5.3	165.0	70,000 " 80,000 "	183	14,491,580	4.9	112.8
5	500,000	1.5	51.5	80,000 " 100,000 "	69	6,624,650	2.2	95.2
3	427,000	1.2	50.7	100,000 " 200,000 "	31	4,694,778	1.6	86.1
				200,000 " 300,000 "				
				300,000 " 400,000 "				
				400,000 " 500,000 "				
				500,000千円超				
2,807	34,263,926	100.0	95.9	合 計	22,972	296,029,674	100.0	100.4

2. 期間別保証状況

(単位：千円・%)

10 月				期 間	年 度 累 計			
件 数	金 額	構成比	前年比		件 数	金 額	構成比	前年比
75	827,043	2.4	112.5	3 カ月以下	696	8,730,656	2.9	108.9
910	8,061,296	23.5	93.2	3 カ月超 6 "	7,235	62,548,572	21.1	103.1
351	4,392,430	12.8	103.2	6 " 1 カ年以下	2,818	40,167,992	13.6	101.1
41	292,090	0.9	51.0	1 カ年超 2 "	475	6,236,115	2.1	83.2
173	1,463,163	4.3	82.4	2 " 3 "	1,300	12,357,647	4.2	83.7
22	135,570	0.4	149.9	3 " 4 "	169	1,427,120	0.5	71.9
764	10,027,052	29.3	99.5	4 " 5 "	6,398	85,952,482	29.0	103.1
373	6,113,490	17.8	98.4	5 " 7 "	3,078	54,409,344	18.4	97.0
80	2,145,370	6.3	107.5	7 " 10 "	636	18,211,503	6.2	116.2
18	806,422	2.4	59.2	10カ年超	167	5,988,243	2.0	83.4
2,807	34,263,926	100.0	95.9	合 計	22,972	296,029,674	100.0	100.4

3. 資金使途別保証状況

(単位：千円・%)

10 月				資金使途	年度累計			
件数	金額	構成比	前年比		件数	金額	構成比	前年比
2,552	31,504,798	91.9	97.4	運 転	21,010	273,367,834	92.3	100.9
215	2,300,728	6.7	79.6	設 備	1,577	17,395,660	5.9	92.8
40	458,400	1.3	91.6	運 転・設 備	385	5,266,180	1.8	101.6
2,807	34,263,926	100.0	95.9	合 計	22,972	296,029,674	100.0	100.4

4. 新規・継続別保証状況

(単位：千円・%)

10 月				区 分	年度累計			
件数	金額	構成比	前年比		件数	金額	構成比	前年比
145	1,001,950	2.9	71.2	新 規	1,387	9,726,876	3.3	102.4
2,662	33,261,976	97.1	96.9	継 続	21,585	286,302,798	96.7	100.3
2,807	34,263,926	100.0	95.9	合 計	22,972	296,029,674	100.0	100.4

5. 業種別保証状況

(単位：千円・%)

保 証 承 諾						業 種	保 証 債 務 残 高			代 位 弁 済 年 度 累 計 (元 利)		
10 月			年 度 累 計				件数	金 額	前年比	件数	金 額	前年比
件数	金 額	前年比	件数	金 額	前年比							
339	4,950,013	130.8	2,527	37,417,179	100.3	製 造 業	13,156	164,370,976	96.0	98	1,512,314	90.2
7	51,650	246.0	51	395,190	101.7	農 林 漁 業	189	1,109,866	112.7			
			10	110,000	85.3	鉱業・採石業・ 砂利採取業	67	994,373	85.4			
911	10,428,660	89.4	7,530	93,526,677	101.4	建 設 業	31,160	293,447,176	97.5	231	2,432,024	56.9
417	6,496,165	104.0	3,583	55,825,408	106.9	卸 売 業	14,618	186,358,711	97.4	197	2,932,467	202.5
406	3,885,332	91.0	3,207	32,637,565	99.8	小 売 業	17,675	139,529,133	96.6	164	1,922,986	156.5
123	1,652,280	76.0	1,050	16,445,906	93.7	運 送 倉 庫 業	5,807	74,551,518	98.8	30	410,444	39.9
183	2,400,070	96.8	1,487	20,572,275	88.2	不 動 産 業	6,400	68,518,869	98.2	35	319,618	89.5
415	4,350,255	86.3	3,474	38,606,824	99.6	サ ー ビ ス 業	19,726	168,090,800	98.0	143	1,158,528	63.0
6	49,500	135.6	53	492,650	164.3	そ の 他	315	1,215,631	115.4			
2,807	34,263,926	95.9	22,972	296,029,674	100.4	合 計	109,113	1,098,187,054	97.3	898	10,688,381	89.4

6. 制度別保証状況

(単位：千円・%)

保証			承諾			制 度	保証債務残高			代位弁済年度累計 (元利)		
10 月		前年比	年度累計		前年比		件数	金額	前年比	件数	金額	前年比
件数	金額		件数	金額								
434	12,127,774	102.2	3,679	102,729,141	105.7	協会制度	29,470	525,357,029	96.4	298	5,461,044	93.4
365	10,188,961	105.5	2,933	81,877,703	103.7	普通保証	13,945	249,057,649	110.7	112	1,689,572	100.8
7	262,000	77.1	80	3,281,000	208.3	経営安定	1,479	34,406,266	92.0	20	527,559	71.1
			1	1,000	10.0	特別小口	15	29,357	64.2			
5	28,150	170.6	26	114,120	94.9	小口零細企業 保証制度	260	687,233	86.0	8	19,823	122.2
6	101,000	84.2	45	762,000	93.7	根保証	193	3,021,294	91.3			
3	73,500	55.1	67	1,956,000	100.2	当座貸越	329	7,688,689	100.7	4	67,397	340.6
						長期経営	292	7,284,012	88.0	3	41,572	134.8
13	70,000	46.1	158	769,000	100.4	カードローン	741	2,922,419	86.8	3	8,864	102.8
						金融環境変化	342	2,742,159	84.4	5	60,263	79.8
17	689,200	92.4	200	7,555,800	117.5	借換保証(注1)	1,816	44,609,620	113.4	20	319,924	67.8
4	240,000	272.7	27	1,600,000	169.5	特定社債	226	9,088,240	102.8			
4	216,800	135.5	22	1,043,200	91.8	A B L	57	2,657,322	101.1	1	24,365	*
						予約保証						
						景気対応(注2)	6,882	104,645,416	73.7	94	2,108,548	94.2
						東北地震災害	15	221,483	88.6			
1	1,000	1.0	5	94,000	15.8	東日本大震災復興緊急	2,348	42,653,733	81.2	25	508,894	98.8
1	12,800	-	27	1,066,345	61.7	経営力強化	133	5,391,842	131.6			
8	244,363	125.3	88	2,608,973	156.6	その他(注3)	397	8,250,296	132.1	3	84,265	175.5
1,975	17,938,356	98.7	15,659	149,172,078	100.4	県 制 度	55,423	392,384,521	96.7	505	4,427,401	84.9
917	5,823,630	93.1	7,531	50,172,512	98.1	サポート短期資金	8,611	47,485,403	98.7	89	456,508	74.2
(131)	(355,100)	(92.3)	(1,124)	(3,093,450)	(98.0)	(うち小口零細)	(1,175)	(2,377,397)	(97.1)	(7)	(13,347)	(64.8)
53	1,061,700	125.6	365	8,129,700	125.5	セーフティネット 基金	8,685	72,475,349	75.6	114	1,243,294	73.3
7	92,550	101.7	48	958,800	86.0	セーフティ・震災復興	3,050	22,227,157	71.4	26	428,988	101.9
			2	71,300	128.3	環境保全資金	54	634,745	176.0			
559	8,595,200	95.6	4,544	70,899,740	97.5	事業資金運転	16,149	181,836,001	111.2	134	1,523,549	107.4
54	517,506	253.3	403	3,887,435	171.8	事業資金設備	1,958	14,269,145	110.3	9	144,698	121.2
361	1,721,570	104.7	2,566	13,922,291	100.4	小 規 模	14,604	43,702,104	101.7	103	507,349	88.6
(266)	(854,030)	(113.3)	(1,844)	(6,561,735)	(106.8)	(うち小口零細)	(10,822)	(22,667,922)	(103.7)	(56)	(131,321)	(58.7)
23	118,200	102.6	194	999,390	135.4	創業資金	1,375	3,783,460	101.6	17	59,460	73.8
			1	33,000	24.2	挑戦資金	111	1,340,112	85.1			
1	8,000	160.0	5	97,910	337.6	経営力強化	18	453,002	249.8			
						その他(注4)	808	4,178,044	79.1	13	63,556	33.5
398	4,197,796	73.8	3,634	44,128,455	89.7	市町村制度	24,220	180,445,504	101.7	95	799,935	88.8
(88)	(365,360)	(99.9)	(703)	(2,856,980)	(100.9)	(うち小口零細)	(4,423)	(10,234,754)	(104.0)	(10)	(48,795)	(147.5)
2,807	34,263,926	95.9	22,972	296,029,674	100.4	合 計	109,113	1,098,187,054	97.3	898	10,688,381	89.4

注1. 「資金繰り円滑化借換保証」は「借換保証」に改正されました。

注2. 「緊急保証」を含む。

注3. 「長期」「当貸マックス」「海外投資関係」「基盤の技術産業集積関連」「研究開発等事業関連」「創業等関連」「特定新技術事業活動関連」「経営革新」「創業関連」「新事業創出関連」「ファースト」「特定信用状関連」「コラボ産学官融資」「農商工等連携事業関連」「経営改善サポート」「経営者保証ガイドライン対応」

注4. 「設備改善」「経営」「大型店進出対策」「工場移転」「千葉県成田国際空港関係者」「同和」「企業研究所立地」「災害対策」「魅力ある観光施設づくり」「事業振興」「活性化支援」「連鎖倒産」「経済変動対策」「開業育成」「季節」「短期運転資金」「CLO活用資金」「再生資金」「観光施設資金」「地域商業資金」「障害者雇用推進資金」

2015. 11 保証概況

7. 金融機関別保証状況

(単位：千円・%)

保 証 承 諾						金 融 機 関	保 証 債 務 残 高			代 位 弁 済 年 度 累 計 (元 利)		
10 月			年 度 累 計				件 数	金 額	前 年 比	件 数	金 額	前 年 比
件 数	金 額	前 年 比	件 数	金 額	前 年 比							
18	618,840	133.6	242	6,379,510	130.4	みずほ銀行	1,592	24,794,611	97.9	21	604,110	313.0
15	289,000	97.7	129	3,625,426	87.9	三菱東京UFJ銀行	1,113	17,449,826	86.8	14	329,255	150.3
22	503,500	185.9	208	4,966,500	191.6	三井住友銀行	1,904	29,943,931	92.0	23	291,858	92.4
9	172,000	177.3	53	1,246,180	81.5	りそな銀行	457	7,805,296	91.0	5	71,163	141.5
1	5,000	—	5	74,500	155.2	埼玉りそな銀行	24	296,777	102.9			
65	1,588,340	141.0	637	16,292,116	123.5	都市銀行小計	5,090	80,290,442	92.5	63	1,296,385	166.6
1	15,000	7.5	16	184,500	52.0	群馬銀行	65	817,659	107.1	1	9,518	111.0
						足利銀行	4	39,523	65.2			
4	53,000	29.6	107	2,069,850	191.7	常陽銀行	526	5,982,333	114.1	4	30,457	46.1
10	78,676	80.3	100	768,251	108.5	筑波銀行	500	2,809,109	87.2	3	24,557	94.7
			2	118,000	—	武蔵野銀行	3	119,087	*			
1,106	16,745,945	87.7	8,299	124,752,869	94.4	千葉銀行	40,330	474,954,324	96.1	343	4,937,212	87.5
221	2,882,562	111.2	2,811	42,251,611	109.0	千葉興業銀行	11,483	144,822,841	101.3	77	1,004,907	101.5
2	30,000	150.0	8	196,000	170.1	東京都民銀行	88	1,573,479	84.9			
			1	20,000	200.0	横浜銀行	4	124,880	113.1			
						北陸銀行	9	22,694	48.5			
						スルガ銀行	34	31,191	80.8			
			2	72,000	144.0	阿波銀行	19	518,893	93.3			
1,344	19,805,183	89.3	11,346	170,433,081	98.3	地方銀行小計	53,065	631,816,014	97.3	428	6,006,650	88.8
			1	50,000	—	三菱UFJ信託銀行	5	72,204	102.5			
			1	50,000	—	三井住友信託銀行						
						みずほ信託銀行						
						信託銀行小計	5	72,204	102.5			
						あおぞら銀行						
						新生銀行						
						普通銀行小計						
446	6,285,205	105.3	4,179	58,137,335	99.5	東和銀行	6	44,304	61.0			
10	120,950	153.1	91	1,277,850	177.9	京葉銀行	20,437	204,434,737	100.2	169	1,796,438	79.7
						東日本銀行	436	3,864,580	97.8	2	17,852	120.9
						東京スター銀行	4	44,131	85.4			
						八千代銀行	4	65,680	65.2			
456	6,406,155	105.9	4,270	59,415,185	100.4	第二地方銀行小計	20,887	208,453,431	100.1	171	1,814,291	80.0

(単位：千円・%)

保 証 承 諾						金 融 機 関	保 証 債 務 残 高			代 位 弁 済 年 度 累 計 (元 利)		
10 月			年 度 累 計				件 数	金 額	前 年 比	件 数	金 額	前 年 比
件 数	金 額	前 年 比	件 数	金 額	前 年 比							
						信金中央金庫						
4	24,500	612.5	20	105,900	92.1	水戸信用金庫	115	428,805	90.1	4	14,734	—
						埼玉縣信用金庫	17	150,951	99.3			
281	2,123,948	78.0	2,207	17,463,111	93.6	千葉信用金庫	8,366	57,664,379	100.0	62	383,579	41.6
114	636,050	99.7	733	5,166,054	108.4	銚子信用金庫	3,219	17,349,824	96.1	12	72,676	65.1
182	1,199,500	118.8	1,209	8,451,935	107.7	東京ベイ信用金庫	4,987	29,388,511	91.0	68	558,730	119.6
41	212,400	73.6	345	1,965,530	101.9	館山信用金庫	1,557	7,440,571	96.0	11	50,520	104.2
65	283,280	104.8	411	2,178,430	101.4	佐原信用金庫	1,751	7,577,924	94.6	8	26,086	165.0
13	93,700	191.4	116	677,890	105.8	朝日信用金庫	741	3,322,072	91.2	5	15,213	12.1
						興産信用金庫	1	704	18.9	1	2,061	—
4	29,100	232.8	35	165,150	244.7	東京シティ信用金庫	162	511,255	84.1			
57	609,450	226.2	454	3,807,190	115.1	東京東信用金庫	2,639	15,005,804	94.2	19	116,317	56.4
2	13,000	86.7	8	76,000	95.2	東栄信用金庫	83	454,475	106.2			
8	62,000	100.0	48	354,700	70.8	亀有信用金庫	212	1,242,465	90.9	2	4,047	163.8
3	11,920	55.2	17	74,010	52.9	小松川信用金庫	161	441,643	90.5			
1	16,000	55.2	17	149,700	92.5	城北信用金庫	129	637,126	78.6	1	29,210	—
775	5,314,848	98.5	5,620	40,635,600	100.5	信用金庫小計	24,140	141,616,507	95.9	193	1,273,174	67.1
						全国信用協同組合連合会						
26	124,000	51.1	248	1,467,170	101.6	房総信用組合	1,461	6,063,292	93.5	8	74,457	346.1
97	661,180	129.7	575	4,707,180	105.1	銚子商工信用組合	2,533	17,356,906	98.6	25	160,423	206.5
33	233,820	152.2	202	1,624,806	84.0	君津信用組合	1,546	7,879,597	101.0	7	30,217	33.3
						横浜中央信用組合						
			1	2,000	14.3	ハナ信用組合	19	46,369	53.0	2	32,587	*
156	1,019,000	112.5	1,026	7,801,156	99.1	信用組合小計	5,559	31,346,165	98.1	42	297,684	155.6

(単位：千円・%)

保 証 承 諾						金 融 機 関	保 証 債 務 残 高			代 位 弁 済 年 度 累 計 (元 利)		
10 月			年 度 累 計				件 数	金 額	前 年 比	件 数	金 額	前 年 比
件 数	金 額	前 年 比	件 数	金 額	前 年 比							
						J A 千 葉 信 連 君 津 市 農 業 協 同 組 合 市 原 市 農 業 協 同 組 合 市 川 市 農 業 協 同 組 合 と う かつ 中 央 農 業 協 同 組 合 成 田 市 農 業 協 同 組 合						
						農 業 協 同 組 合 小 計						
						中 央 労 働 金 庫						
						労 働 金 庫 小 計						
11	130,400	217.3	72	1,402,536	134.6	商 工 組 合 庫 中 央 金 庫 日 本 政 策 投 資 銀 行 日 本 政 策 金 融 公 庫 (旧 国 民 公 庫)	366	4,586,153	113.9	1	197	0.3
11	130,400	217.3	72	1,402,536	134.6	政 府 系 小 計	367	4,592,292	113.8	1	197	0.3
						農 林 中 央 金 庫 三 井 住 友 海 上 火 災 富 士 火 災 整 理 回 収 機 構						
						そ の 他 小 計						
2,807	34,263,926	95.9	22,972	296,029,674	100.4	合 計	109,113	1,098,187,054	97.3	898	10,688,381	89.4

8. 市町村制度別保証状況

(単位：千円・%)

保 証 承 諾						市 町 村	保 証 債 務 残 高			代位弁済年度累計 (元 利)		
10 月			年 度 累 計				件数	金 額	前年比	件数	金 額	前年比
件数	金 額	前年比	件数	金 額	前年比							
167	2,484,130	75.1	1,611	27,048,770	89.7	千 葉 市	10,358	112,105,592	102.1	57	541,384	77.5
4	15,500	77.5	27	164,300	87.3	銚 子 市	155	603,876	105.6			
26	160,950	117.8	189	1,150,930	99.2	市 川 市	1,552	5,383,987	93.9	7	21,157	156.0
26	256,500	38.6	330	3,671,050	93.9	船 橋 市	2,340	15,040,081	101.7	13	151,638	163.3
			27	153,800	73.4	館 山 市	115	414,364	124.9			
6	40,000	97.6	54	481,450	30.1	木 更 津 市	384	2,317,832	97.7			
						松 戸 市	2	253	84.1			
5	55,000	96.5	43	330,840	77.0	野 田 市	328	1,443,430	94.1	1	8,036	—
12	96,600	112.5	59	439,560	111.0	茂 原 市	415	1,560,947	95.1	2	18,356	769.2
18	152,580	90.8	185	1,456,560	88.9	成 田 市	1,003	5,124,684	109.0	5	18,302	127.4
3	18,000	—	20	196,400	72.6	佐 倉 市	159	905,025	101.1			
6	32,896	51.9	60	385,626	134.8	東 金 市	316	1,159,613	117.7			
4	27,000	94.7	26	183,350	91.0	旭 市	229	903,361	103.4			
12	86,000	223.4	80	586,300	105.8	習 志 野 市	685	2,848,789	96.6	1	3,708	42.4
5	33,670	44.0	86	868,560	113.6	柏 市	780	4,126,770	95.8	4	22,387	200.9
						勝 浦 市	19	32,566	67.7			
44	366,800	63.1	372	3,720,894	104.9	市 原 市	2,119	13,164,296	104.4	3	6,453	81.7
2	6,500	37.1	16	166,000	89.6	流 山 市	191	853,443	96.8			
7	76,000	191.0	51	464,720	59.7	八 千 代 市	261	1,544,797	110.8	1	8,489	—
5	29,100	66.4	42	277,470	118.0	我 孫 子 市	234	969,109	108.3	1	25	0.2
1	1,200	—	19	86,700	192.9	鴨 川 市	92	243,817	107.4			
1	10,000	109.3	13	104,000	75.3	鎌 ヶ 谷 市	143	533,522	91.4			
8	38,680	167.4	33	239,350	68.1	君 津 市	293	1,353,198	100.9			
1	4,920	44.7	28	122,809	120.5	富 津 市	182	545,850	97.7			
8	44,480	59.0	95	640,280	109.0	浦 安 市	705	2,648,389	103.6			
			4	32,650	326.5	四 街 道 市	19	98,211	102.8			
2	35,000	69.0	42	453,916	68.4	袖 ヶ 浦 市	202	1,393,442	98.2			
2	15,000	300.0	7	38,500	67.5	八 街 市	80	245,213	93.3			
1	10,000	111.1	8	59,000	112.4	印 西 市	44	182,613	120.9			
1	10,000	—	4	38,500	51.9	白 井 市	54	220,733	86.6			
3	9,100	39.6	14	82,600	61.8	富 里 市	92	378,497	104.5			
6	23,590	85.8	23	127,190	60.9	匝 瑳 市	210	721,352	93.3			
7	28,400	84.9	49	258,280	131.8	香 取 市	314	1,019,704	98.0			
						い す み 市						
2	13,400	268.0	8	36,500	189.1	大 網 白 里 市	19	48,693	111.6			
395	4,180,996	73.6	3,625	44,066,855	89.7	小 計	24,094	180,136,048	101.8	95	799,935	88.8
			1	3,000	—	酒 々 井 町	4	7,092	87.2			
						栄 町	1	2,032	67.1			
2	13,000	130.0	6	44,800	77.9	多 古 町	81	225,453	90.1			
1	3,800	—	2	13,800	—	東 庄 町	34	59,264	80.1			
						九 十 九 里 町	6	15,616	65.6			
3	16,800	168.0	9	61,600	91.3	芝 山 町	126	309,457	86.1			
398	4,197,796	73.8	3,634	44,128,455	89.7	合 計	24,220	180,445,504	101.7	95	799,935	88.8

9. 市町村別保証状況

(単位：千円・%)

保 証 承 諾						市 町 村	保 証 債 務 残 高			代 位 弁 済 年 度 累 計 (元 利)		
10 月			年 度 累 計				件 数	金 額	前 年 比	件 数	金 額	前 年 比
件 数	金 額	前 年 比	件 数	金 額	前 年 比							
458	6,393,493	88.1	3,976	60,206,577	98.0	千 葉 市	19,237	220,383,762	100.1	134	1,347,284	52.3
86	723,580	120.5	533	5,590,820	103.7	銚 子 市	2,485	24,061,069	96.2	6	35,527	12.0
150	1,886,500	91.5	1,289	18,317,866	116.0	市 川 市	6,929	70,960,591	95.5	72	1,002,363	143.1
202	2,805,946	80.2	1,732	24,736,927	104.7	船 橋 市	8,578	91,501,933	96.3	106	1,752,380	148.4
24	146,000	56.7	208	1,688,170	93.7	館 山 市	1,116	7,257,833	97.0	6	16,125	16.8
84	1,218,992	127.5	646	8,160,554	96.6	木 更 津 市	3,011	30,901,631	96.1	34	486,905	97.1
163	1,659,696	82.6	1,461	17,918,547	96.1	松 戸 市	6,480	66,281,046	96.6	73	757,903	66.0
78	881,080	92.6	659	8,347,910	101.7	野 田 市	3,137	31,514,793	95.0	40	354,982	115.6
47	450,500	68.0	361	3,836,540	94.3	茂 原 市	1,845	16,039,349	94.0	18	415,434	195.6
79	943,880	73.7	669	8,359,650	103.2	成 田 市	2,990	29,426,269	102.1	24	210,971	62.9
62	672,000	118.8	491	6,341,658	92.0	佐 倉 市	2,452	24,976,182	96.4	9	55,609	24.3
27	355,396	127.2	286	3,222,146	88.7	東 金 市	1,291	12,547,326	98.8	15	188,055	136.4
61	779,800	158.3	442	4,980,328	111.1	旭 市	1,829	15,184,036	101.1	13	190,266	238.7
58	784,550	97.8	469	6,608,098	107.7	習 志 野 市	2,178	20,538,328	95.4	8	162,613	31.8
183	2,330,810	127.5	1,386	18,437,090	111.7	柏 市	6,441	68,151,931	96.1	77	908,990	327.2
18	232,000	96.6	104	888,050	61.5	勝 浦 市	508	4,069,489	90.8	4	9,871	14.9
132	1,623,700	89.7	1,232	15,855,167	104.9	市 原 市	5,804	59,662,061	98.1	25	172,262	44.5
65	509,600	101.1	504	5,834,630	112.3	流 山 市	2,175	20,983,725	92.9	37	522,130	677.4
69	1,096,800	106.3	566	8,036,690	90.0	八 千 代 市	2,797	30,820,029	97.0	21	364,102	53.7
36	403,100	104.5	295	2,732,350	104.6	我 孫 子 市	1,395	11,096,079	93.7	15	51,873	10.1
21	309,400	183.8	196	1,854,840	112.7	鴨 川 市	978	8,255,667	96.0	3	15,081	—
38	494,000	144.2	289	4,003,919	101.6	鎌 ヶ 谷 市	1,437	14,962,183	95.5	7	46,209	107.3
36	579,430	196.7	297	3,295,840	101.6	君 津 市	1,695	15,092,337	98.3	17	320,445	*
19	138,420	98.5	214	2,116,349	94.4	富 津 市	1,102	8,127,405	93.7			
61	828,080	134.4	462	6,364,908	111.1	浦 安 市	2,415	24,775,821	95.1	8	42,290	28.2
40	556,900	110.3	303	4,110,550	88.7	四 街 道 市	1,294	13,842,075	97.6	15	112,363	138.5
34	539,580	172.0	294	4,189,022	131.4	袖 ヶ 浦 市	1,066	10,321,673	104.2	3	19,169	38.1
55	631,748	120.5	405	4,968,682	93.4	八 街 市	1,734	18,023,421	103.6	14	109,746	55.9
29	256,800	54.5	259	3,107,430	96.6	印 西 市	1,141	10,717,985	94.1	6	44,418	27.6
28	509,545	71.1	227	3,157,225	103.2	白 井 市	1,121	12,693,244	100.2	5	77,910	105.7

(単位：千円・%)

保 証 承 諾						市 町 村	保 証 債 務 残 高			代 位 弁 済 年 度 累 計 (元 利)		
10 月			年 度 累 計				件 数	金 額	前 年 比	件 数	金 額	前 年 比
件 数	金 額	前 年 比	件 数	金 額	前 年 比							
34	373,300	119.7	233	2,778,864	106.6	富 里 市	1,083	9,864,387	98.6	8	112,316	94.0
18	113,000	53.9	192	1,464,221	85.5	南 房 総 市	921	6,349,685	88.4	3	18,702	144.3
34	286,590	87.5	238	2,823,719	90.8	匝 瑳 市	1,174	10,201,335	103.7			
67	509,100	89.8	472	4,728,028	94.2	香 取 市	2,082	17,859,585	98.7	15	71,554	48.8
30	369,380	188.0	199	2,131,506	82.3	山 武 市	937	7,930,867	93.3	6	47,420	158.8
28	278,100	100.5	233	1,976,570	101.8	い す み 市	1,026	6,776,551	98.7	13	109,867	*
14	117,000	113.0	131	1,619,462	117.0	大 網 白 里 市	618	5,100,414	98.4	1	17,587	9.7
2,668	32,787,796	79.2	21,953	284,790,904	82.1	小 計	104,502	1,057,252,095	80.0	861	10,170,720	70.0
8	82,000	85.1	54	729,600	97.8	酒 々 井 町	223	2,325,063	87.0	12	214,125	*
13	180,100	101.2	70	952,330	78.5	栄 町	291	2,907,376	98.2			
2	51,000	75.6	24	130,500	47.6	神 崎 町	146	684,149	93.0			
20	220,800	72.5	99	1,059,300	66.2	多 古 町	491	4,498,368	95.2			
14	105,900	30.1	97	774,500	85.8	東 庄 町	397	2,767,453	98.3			
17	97,400	191.8	110	1,000,400	81.0	九 十 九 里 町	457	3,569,363	90.7	4	27,311	27.2
8	168,000	57.7	42	775,000	72.8	芝 山 町	250	3,435,882	103.1	6	80,804	450.3
15	143,330	44.4	122	1,540,830	71.0	横 芝 光 町	568	5,690,701	95.7	1	19,068	207.2
4	141,000	243.1	57	580,600	84.4	一 宮 町	281	1,973,734	92.1	5	50,134	—
3	10,400	226.1	18	127,450	45.6	睦 沢 町	77	600,273	87.3			
4	23,000	60.5	45	671,500	134.8	長 生 村	189	1,823,879	95.9			
6	119,000	109.7	67	816,750	98.3	白 子 町	295	2,803,234	97.0			
			16	245,900	50.9	長 柄 町	138	1,571,485	90.5	3	82,252	482.7
4	15,000	22.4	24	178,500	63.5	長 南 町	123	1,112,498	77.6			
8	29,700	71.6	78	680,200	89.7	大 多 喜 町	273	2,064,544	95.0			
6	52,500	50.5	35	443,950	100.0	御 宿 町	182	1,260,270	92.6	2	2,663	—
7	37,000	74.0	61	531,460	113.7	鋸 南 町	230	1,846,687	101.1	4	41,303	—
139	1,476,130	68.1	1,019	11,238,770	80.7	小 計	4,611	40,934,959	94.6	37	517,661	146.6
2,807	34,263,926	95.9	22,972	296,029,674	100.4	合 計	109,113	1,098,187,054	97.3	898	10,688,381	89.4

「江戸・TOKYO 技とテクノ融合展 2015」への出展について


東京信用保証協会主催のビジネスフェア「江戸・TOKYO 技とテクノの融合展 2015」が、平成27年10月2日（金）東京国際フォーラムにおいて開催され、千葉県から以下の企業に出展していただきました。

中小企業・小規模事業者の皆様へ新たなビジネスチャンスの創出やビジネスパートナーとの出会いの場を提供し、事業の拡大・発展に貢献することを目的に開催された同ビジネスフェアにおいて、出展企業の担当者の皆様へ、来場者・出展企業とのビジネスマッチングのため自社の製品や技術をPRしていただきました。

【千葉県からの出展企業】



ガラスリソーシング株式会社（銚子市）



三立機械工業株式会社（千葉市稲毛区）



三井電気精機株式会社（野田市）

しんきん 食の商談会への出展について

平成27年11月4日（水）、千葉県信用金庫協会、県内信用金庫、コラボ産学官千葉支部が主催する「しんきん食の商談会」に、協力機関として出展いたしました。

当協会は、「顔の見える協会」として今後もビジネスフェアや相談会等に参加し、引き続き中小企業支援に取り組んでまいります。



商談会の様子



出展ブースの様子



当協会ブース

創業セミナーの開催について

当協会主催の創業セミナーを、平成27年10月31日（土）「誰でもOK！創業基本セミナー」（以下、「創業基本セミナー」という。）、をテーマとして開催しました。

「創業基本セミナー」では、講師に中小企業診断士の稲垣 桃子氏を迎えて、創業に必要な心構え、強みの発見、創業計画のポイント等について解説いただきました。

23名の方々にご参加いただき、参加者から「とてもわかりやすく、次回も参加したい」「セミナー参加前は、創業に対してざっくりした考えだったが、前に進んでいく努力をしていこうと感じた」等の感想をいただきました。



創業スクール開講のお知らせ

当協会主催の創業スクール「たった3日間で夢をカタチに！創業計画作成スクール」を2016年1月～2月に開講します。昨年度に開講したスクールでは、参加者より「創業したいという動機の刺激になりました。もう少し準備が必要なのがありました」などの感想をいただきました。

創業を検討されているお客様のご来店・ご相談がありましたら、是非当協会創業スクールをご紹介ください。

日程

日時	内容	場所	講師
1/30 (土) 10:00～ 16:00	「ビジネスモデルの確立」 自分の強み、市場環境、 協力者を明確に！	山崎製パン企業 年金基金会館	中小企業診断士 稲垣 桃子先生 他
2/6 (土) 10:00～ 16:00	「収益計画・資金調達計画の作成」 創業に必要な費用、売上計画の立案 お金の管理について！	山崎製パン企業 年金基金会館	
2/13 (土) 13:00～ 16:00	「計画ブラッシュアップと発表会」 同日、個別無料相談会（10時～ 12時・事前要予約）も開催します。	山崎製パン企業 年金基金会館	

※ご参加いただく方は、3週連続でご参加いただき、事業計画作成までのスキルを学んでいただきます。


参加費 無料（定員各30名）

申込方法

当協会ホームページ（<http://www.chiba-cgc.or.jp>）よりWEB申込していただくか、パンフレットをダウンロードの上、パンフレット記載の申込書をFAX（043-221-8424）して下さい。

問い合わせ先

千葉県信用保証協会 企業サポート室 創業サポートチーム
平田・川島
TEL：043-311-5001 FAX：043-221-8424

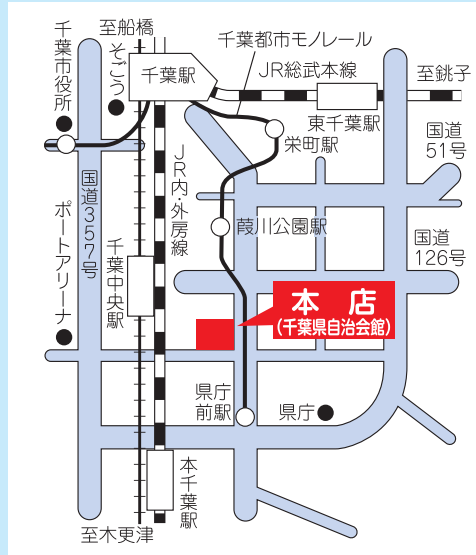


○本店

〒260-8501

千葉市中央区中央4-17-8 (千葉県自治会館)

保証第一部	保証事務課	TEL 043-221-8111
	保証課	TEL 043-221-8111
保証第二部	保証課	TEL 043-221-8111
検査室		TEL 043-221-8183
債権管理部	調整課	TEL 043-221-8113
	管理事務課	TEL 043-221-8116
	債権管理課	TEL 043-221-8115
総務部	総務課	TEL 043-221-8181
	経理課	TEL 043-221-8182
企業サポート室	創業サポートチーム	TEL 043-311-5001
	経営サポートチーム	TEL 043-311-5002
	再生サポートチーム	TEL 043-311-5003
業務企画部	業務企画課	TEL 043-221-8185
	情報システム課	TEL 043-221-8186

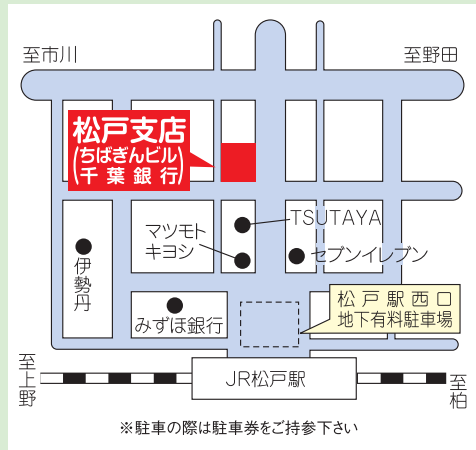


○松戸支店

〒271-0091

松戸市本町7-10 (ちばぎんビル)

保証事務課	TEL 047-365-6010
保証課	TEL 047-365-6010



発行 千葉県信用保証協会

業務企画課

TEL 043-221-8185 FAX 043-221-8422

<http://www.chiba-cgc.or.jp/>

