

MONTHLY REPORT

2018 Oct.

10

保証概況

マンスリーレポート



東京ドイツ村のコキア(袖ヶ浦市)



中小企業のベストパートナー

千葉県信用保証協会

CONTENTS

金融機関店舗別保証利用状況	1
1. 保証承諾額ベスト100	1
2. 保証債務残高ベスト100	2
保証状況	3
1. 金額別保証状況	4
2. 期間別保証状況	4
3. 資金使途別保証状況	5
4. 新規・継続別保証状況	5
5. 業種別保証状況	5
6. 制度別保証状況	6
7. 金融機関別保証状況	7
8. 市町村制度別保証状況	10
9. 市町村別保証状況	11
INFORMATION	13
セーフティネット保証5号の指定業種について	13
各種パンフレットの作成について	13
「江戸・TOKYO 技とテクノの融合展2018」への 当協会推薦先の出展について	14

注：本保証概況の統計資料の個々の金額は、四捨五入し千円単位にしたものです。

そのため、個々の金額と合計額が一致しない場合があります。

注：構成比の数字は、小数点第二位を四捨五入したものです。そのため、個々の構成比の合計が、100%にならない場合があります。

注：前年比*印は、1,000%以上の数値です。

注：前年比ー印は、前年が0、または、比較項目がない場合です。

表紙の説明 東京ドイツ村のコキア（袖ヶ浦市）

東京ドイツ村は袖ヶ浦の丘陵地帯に位置し、平成13年（2001年）にオープンしました。東京ドームの約27倍の広さを有し、ドイツの田園風景を再現した自然体験型のテーマパークです。秋には約2万株のコキアが紅葉する様子や、約5千株の秋バラを楽しむことができます。

（写真提供：当協会顧問弁護士 宮下 進）

金融機関店舗別保証利用状況

1. 金融機関店舗別保証承諾額ベスト100

平成30年9月実績

(単位：百万円)

順位	金融機関名	金額	順位	金融機関名	金額
1	千葉銀行 中央支店	702	51	千葉銀行 富里支店	241
2	千葉興業銀行 野田支店	527	52	千葉興業銀行 八日市場支店	240
3	千葉銀行 野田支店	512	53	千葉銀行 習志野台支店	238
4	千葉興業銀行 銚子支店	492	54	千葉銀行 柏支店	237
5	千葉銀行 柏支店	488	55	東京ベイ信用金庫 浦安支店	233
6	千葉銀行 横芝支店	464	56	千葉興業銀行 国分寺台支店	231
7	千葉銀行 船橋北口支店	463	56	千葉信用金庫 岩根支店	231
8	千葉銀行 実籾支店	447	58	千葉銀行 沼南支店	230
9	千葉銀行 船橋駅前支店	440	59	千葉興業銀行 本店営業部	228
10	千葉銀行 行徳支店	438	60	千葉興業銀行 佐倉支店	227
11	千葉銀行 松戸支店	428	61	千葉銀行 佐倉支店	225
12	千葉銀行 八日市場支店	420	62	千葉銀行 中山支店	223
13	千葉銀行 白井支店	409	63	千葉興業銀行 四街道支店	222
14	千葉興業銀行 柏支店	394	64	千葉信用金庫 本店	219
15	千葉銀行 船橋支店	383	65	千葉興業銀行 五井支店	217
16	千葉銀行 柏西口支店	366	66	千葉銀行 高根支店	215
17	千葉銀行 富津支店	364	67	千葉銀行 千城台支店	215
18	千葉銀行 成田支店	360	68	千葉銀行 稲毛支店	213
19	千葉銀行 京成駅前支店	356	69	千葉興業銀行 中山支店	212
20	千葉銀行 茂原支店	348	70	千葉興業銀行 袖ヶ浦支店	211
21	千葉銀行 四街道支店	335	71	東京東信用金庫 津田沼支店	207
22	千葉興業銀行 茂原支店	326	72	千葉銀行 稲毛支店	200
23	千葉銀行 野田支店	317	73	東京東信用金庫 船橋支店	198
24	千葉銀行 ユーカリが丘支店	305	74	千葉信用金庫 稲毛支店	197
25	千葉銀行 成東支店	301	75	千葉銀行 南行徳支店	195
26	千葉銀行 成田支店	299	76	千葉銀行 蘇我支店	195
27	千葉銀行 市川支店	297	77	千葉銀行 牛久支店	195
28	千葉興業銀行 松戸支店	294	78	千葉銀行 大網支店	191
29	千葉銀行 五井支店	289	79	千葉銀行 茂原支店	189
30	三井住友銀行 船橋支店	285	80	千葉銀行 勝田台支店	189
31	千葉銀行 本町支店	283	81	千葉信用金庫 成田支店	187
32	千葉銀行 八街支店	282	82	千葉銀行 松飛台支店	186
33	千葉銀行 鎌取支店	279	83	千葉銀行 都賀支店	186
34	千葉銀行 千城台支店	277	84	千葉興業銀行 佐原支店	185
35	千葉銀行 稲毛東口支店	271	85	千葉銀行 館山支店	183
36	千葉興業銀行 小倉台支店	267	86	千葉興業銀行 津田沼支店	178
37	千葉銀行 佐原支店	266	87	千葉銀行 松戸支店	176
38	千葉銀行 浦安支店	266	88	千葉銀行 浦安支店	174
39	千葉銀行 君津支店	260	89	千葉信用金庫 木更津支店	173
40	千葉銀行 四街道支店	257	90	千葉銀行 木更津支店	172
41	千葉銀行 富里支店	256	91	千葉銀行 馬橋支店	170
42	千葉信用金庫 五井支店	255	92	千葉興業銀行 鎌ヶ谷支店	169
43	三井住友銀行 柏支店	252	93	千葉興業銀行 船橋支店	166
44	千葉銀行 千倉支店	249	94	千葉銀行 横芝支店	166
44	千葉興業銀行 木更津支店	249	95	千葉興業銀行 轟テクノガーデン支店	166
46	千葉銀行 木更津支店	247	96	千葉銀行 印西支店	165
47	千葉興業銀行 土気南支店	247	97	千葉銀行 八千代支店	162
48	千葉銀行 姉崎支店	245	98	千葉銀行 大原支店	162
49	千葉銀行 本店営業部	243	99	千葉銀行 鎌ヶ谷支店	161
50	千葉興業銀行 浦安支店	242	100	みずほ銀行 松戸支店	160

注：保証承諾額が百万円単位で同額の店舗は、円単位で順位付けを行っています。

2. 金融機関店舗別保証債務残高ベスト100

平成30年9月末現在

(単位：百万円)

順位	金融機関名	金額	順位	金融機関名	金額
1	千葉銀行 中央支店	13,919	51	千葉銀行 西船橋支店	4,034
2	千葉銀行 船橋支店	9,721	52	千葉銀行 八千代支店	4,009
3	千葉興業銀行 五井支店	9,075	53	千葉銀行 姉崎支店	3,994
4	千葉銀行 柏支店	9,074	54	千葉銀行 銚子支店	3,937
5	千葉銀行 成田支店	8,577	55	千葉銀行 馬橋支店	3,918
6	千葉銀行 五井支店	7,783	56	三井住友銀行 柏支店	3,905
7	千葉銀行 稲毛支店	7,746	57	千葉銀行 野田支店	3,846
8	千葉銀行 柏支店	7,513	58	千葉銀行 八街支店	3,843
9	千葉銀行 本店営業部	7,292	59	千葉銀行 木更津支店	3,715
10	千葉銀行 木更津支店	7,233	60	千葉銀行 茂原東支店	3,710
11	千葉銀行 本町支店	7,116	61	千葉信用金庫 本店	3,545
12	千葉銀行 四街道支店	7,013	62	千葉銀行 稲毛東口支店	3,538
13	千葉銀行 松戸支店	6,655	63	千葉興業銀行 国分寺台支店	3,515
14	千葉銀行 四街道支店	6,293	64	千葉興業銀行 稲毛支店	3,504
15	千葉銀行 八街支店	6,029	65	千葉銀行 川間支店	3,497
16	千葉銀行 柏西口支店	6,008	66	千葉銀行 館山支店	3,408
17	千葉銀行 茂原支店	5,899	67	千葉銀行 小見川支店	3,367
18	千葉銀行 蘇我支店	5,882	68	千葉銀行 さっきが丘支店	3,367
19	千葉銀行 京成駅前支店	5,659	69	千葉銀行 白井支店	3,353
20	千葉銀行 松戸支店	5,518	70	千葉興業銀行 東金サンピア支店	3,351
21	千葉銀行 行徳支店	5,513	71	千葉興業銀行 勝田台支店	3,335
22	千葉銀行 木更津東支店	5,427	72	千葉銀行 鎌取支店	3,330
23	千葉銀行 船橋北口支店	5,393	73	千葉銀行 志津支店	3,325
24	千葉銀行 成田支店	5,293	74	千葉銀行 袖ヶ浦支店	3,319
25	みずほ銀行 千葉支店	5,048	75	千葉銀行 佐倉支店	3,248
26	千葉銀行 蘇我支店	5,022	76	千葉銀行 幕張本郷支店	3,218
27	千葉興業銀行 船橋支店	4,816	77	千葉銀行 南行徳支店	3,150
28	千葉銀行 実籾支店	4,795	78	千葉銀行 新検見川支店	3,142
29	千葉銀行 東金支店	4,748	79	千葉興業銀行 銚子支店	3,096
30	千葉銀行 都賀支店	4,735	80	三井住友銀行 船橋支店	3,088
31	千葉銀行 船橋支店	4,696	81	千葉興業銀行 茂原支店	3,087
32	千葉銀行 市川支店	4,685	82	千葉銀行 津田沼支店	3,070
33	千葉興業銀行 柏支店	4,562	83	千葉銀行 市川支店	3,070
34	千葉銀行 浦安支店	4,551	84	千葉銀行 新八千代支店	3,051
35	千葉銀行 八幡支店	4,525	85	千葉銀行 江戸川台支店	3,046
36	千葉興業銀行 野田支店	4,504	86	千葉銀行 千城台支店	3,044
37	千葉銀行 本八幡支店	4,486	87	千葉信用金庫 五井支店	3,025
38	千葉興業銀行 千葉支店	4,474	88	千葉銀行 富津支店	3,002
39	千葉銀行 津田沼駅前支店	4,415	89	千葉興業銀行 木更津支店	2,995
40	千葉銀行 勝田台支店	4,392	90	千葉銀行 とけ支店	2,993
41	千葉銀行 野田支店	4,379	91	千葉銀行 八柱支店	2,974
42	千葉銀行 千城台支店	4,306	92	千葉銀行 習志野台支店	2,965
43	千葉興業銀行 小倉台支店	4,223	93	千葉銀行 君津支店	2,959
44	三井住友銀行 千葉支店	4,203	94	千葉銀行 幕張支店	2,953
45	千葉銀行 横芝支店	4,176	95	千葉信用金庫 稲毛支店	2,951
46	千葉銀行 鎌ヶ谷支店	4,160	96	千葉銀行 佐原支店	2,949
47	千葉銀行 浦安支店	4,147	97	千葉銀行 新浦安支店	2,945
48	千葉銀行 中山支店	4,139	98	千葉銀行 松飛台支店	2,939
49	千葉銀行 高根台支店	4,061	99	商工組合中央金庫 千葉支店	2,906
50	千葉銀行 五井支店	4,056	100	東京ベイ信用金庫 浦安支店	2,904

注：保証債務残高が百万円単位で同額の店舗は、円単位で順位付けを行っています。

保証状況

(単位：千円・%)

保証承諾						月別	保証債務残高					
平成30年度			平成29年度				平成30年度			平成29年度		
件数	金額	前年同月比	件数	金額	前年同月比		件数	金額	前年同月末比	件数	金額	前年同月末比
2,215	29,129,064	104.6	2,214	27,859,178	90.1	4	95,746	963,647,686	95.6	101,727	1,007,859,775	93.8
2,889	39,424,911	107.3	2,813	36,753,954	93.1	5	95,156	956,112,915	96.1	100,873	994,463,914	93.6
3,228	46,583,740	101.4	3,477	45,950,577	90.6	6	94,461	954,443,725	96.4	100,246	990,242,925	93.3
2,700	38,077,338	110.7	2,638	34,405,131	96.9	7	94,045	954,010,809	96.6	99,845	987,241,777	93.3
2,810	39,477,370	118.9	2,663	33,214,260	92.6	8	93,815	954,895,521	97.1	99,583	983,577,103	93.5
3,261	50,631,500	97.8	3,513	51,764,304	94.7	9	93,383	954,834,946	97.1	99,169	982,903,662	93.5
17,103	243,323,923	105.8	17,318	229,947,404	93.0	上期計	—	—	—	—	—	—
			2,465	30,281,499	95.7	10				98,737	979,091,032	93.7
			3,009	41,890,349	109.8	11				98,208	974,271,047	93.9
			3,573	52,719,767	106.8	12				97,893	980,366,164	94.7
			2,189	29,116,537	100.3	1				97,450	973,315,169	94.9
			2,554	35,406,054	101.2	2				96,916	966,995,739	94.6
			3,810	58,291,397	109.1	3				96,240	968,172,731	95.2
			17,600	247,705,603	104.7	下期計	—	—	—	—	—	—
17,103	243,323,923	105.8	34,918	477,653,007	98.7	合計	—	—	—	—	—	—

(単位：千円・%)

代位弁済額 (元利)						月別	対債務者回収 (総回収)					
平成30年度			平成29年度				平成30年度			平成29年度		
件数	金額	前年同月比	件数	金額	前年同月比		完済件数	回収金額	前年同月比	完済件数	回収金額	前年同月比
112	1,223,537	140.7	92	869,366	99.4	4	21	204,576	78.7	15	259,976	78.8
120	1,528,529	101.2	115	1,510,154	103.2	5	14	416,606	187.2	6	222,523	49.0
170	1,601,932	105.1	157	1,524,209	94.2	6	11	269,630	57.2	41	471,570	120.5
127	1,263,745	98.9	104	1,277,802	89.7	7	24	263,543	56.2	19	469,093	115.8
96	921,627	104.0	80	885,898	77.8	8	31	283,015	52.9	25	534,794	162.3
147	1,836,105	109.9	160	1,671,232	82.0	9	21	430,052	87.8	26	489,581	163.0
772	8,375,474	108.2	708	7,738,661	90.4	上期計	122	1,867,423	76.3	132	2,447,538	110.7
			98	921,814	75.0	10				26	223,745	51.9
			124	1,193,076	82.6	11				23	314,192	80.8
			179	1,879,094	76.3	12				24	312,505	60.0
			103	969,461	99.3	1				13	283,171	84.9
			117	1,114,781	108.8	2				18	285,329	75.5
			152	1,802,277	75.5	3				24	305,480	65.8
			773	7,880,503	82.7	下期計				128	1,724,421	68.5
772	8,375,474	108.2	1,481	15,619,165	86.4	合計	122	1,867,423	76.3	260	4,171,959	88.3

1. 金額別保証状況

(単位：千円・%)

9 月				金 額	年 度 累 計			
件 数	金 額	構成比	前年比		件 数	金 額	構成比	前年比
139	126,293	0.2	86.1	1,000千円以下	780	719,181	0.3	101.5
228	414,890	0.8	85.7	1,000千円超 2,000 "	1,379	2,514,903	1.0	96.3
335	973,480	1.9	89.9	2,000 " 3,000 "	1,795	5,220,546	2.1	98.5
509	2,403,107	4.7	91.6	3,000 " 5,000 "	2,768	12,847,103	5.3	96.3
678	5,854,795	11.6	93.6	5,000 " 10,000 "	3,506	30,019,685	12.3	92.8
494	6,364,292	12.6	100.7	10,000 " 15,000 "	2,444	31,218,402	12.8	95.9
231	4,476,448	8.8	90.0	15,000 " 20,000 "	1,254	24,259,640	10.0	99.3
289	8,176,210	16.1	95.7	20,000 " 30,000 "	1,507	42,150,474	17.3	115.9
195	8,462,072	16.7	79.1	30,000 " 50,000 "	1,026	44,448,999	18.3	107.3
39	2,246,844	4.4	79.1	50,000 " 60,000 "	189	10,959,016	4.5	107.4
30	2,017,872	4.0	100.8	60,000 " 70,000 "	114	7,679,763	3.2	112.2
58	4,607,513	9.1	149.0	70,000 " 80,000 "	234	18,524,610	7.6	144.5
16	1,529,684	3.0	146.4	80,000 " 100,000 "	56	5,352,797	2.2	89.7
20	2,978,000	5.9	179.0	100,000 " 200,000 "	51	7,408,804	3.0	148.6
				200,000 " 300,000 "				
				300,000 " 400,000 "				
				400,000 " 500,000 "				
				500,000千円超				
3,261	50,631,500	100.0	97.8	合 計	17,103	243,323,923	100.0	105.8

2. 期間別保証状況

(単位：千円・%)

9 月				期 間	年 度 累 計			
件 数	金 額	構成比	前年比		件 数	金 額	構成比	前年比
75	1,104,413	2.2	99.3	3 ヲ月以下	310	3,620,945	1.5	86.4
941	7,577,460	15.0	92.9	3 ヲ月超 6 "	5,044	40,921,574	16.8	92.7
333	5,040,910	10.0	80.7	6 " 1 ヲ年以下	1,924	29,223,865	12.0	94.0
62	776,750	1.5	106.7	1 ヲ年超 2 "	324	4,128,950	1.7	92.7
182	1,526,542	3.0	83.8	2 " 3 "	893	6,999,182	2.9	96.7
18	236,800	0.5	137.7	3 " 4 "	114	1,007,571	0.4	92.3
777	10,537,598	20.8	71.3	4 " 5 "	4,264	55,633,977	22.9	93.0
512	10,907,087	21.5	83.4	5 " 7 "	2,751	55,173,625	22.7	102.3
318	11,244,094	22.2	258.5	7 " 10 "	1,258	39,095,285	16.1	221.5
43	1,679,847	3.3	127.8	10 ヲ年超	221	7,518,949	3.1	118.4
3,261	50,631,500	100.0	97.8	合 計	17,103	243,323,923	100.0	105.8

3. 資金使途別保証状況

(単位：千円・%)

9 月				資金使途	年度累計			
件数	金額	構成比	前年比		件数	金額	構成比	前年比
3,007	47,385,990	93.6	97.4	運 転	15,592	224,212,038	92.1	105.1
207	2,744,840	5.4	137.5	設 備	1,246	14,942,035	6.1	126.5
47	500,670	1.0	45.4	運 転・設 備	265	4,169,850	1.7	86.8
3,261	50,631,500	100.0	97.8	合 計	17,103	243,323,923	100.0	105.8

4. 新規・継続別保証状況

(単位：千円・%)

9 月				区 分	年度累計			
件数	金額	構成比	前年比		件数	金額	構成比	前年比
248	1,815,750	3.6	96.7	新 規	1,331	10,372,217	4.3	118.4
3,013	48,815,750	96.4	97.9	継 続	15,772	232,951,706	95.7	105.3
3,261	50,631,500	100.0	97.8	合 計	17,103	243,323,923	100.0	105.8

5. 業種別保証状況

(単位：千円・%)

保 証 承 諾						業 種	保証債務残高			代位弁済年度累計 (元 利)		
9 月			年度累計				件数	金額	前年比	件数	金額	前年比
件数	金額	前年比	件数	金額	前年比							
358	6,469,750	104.1	1,691	26,138,809	103.2	製 造 業	10,406	128,357,555	92.2	55	837,344	51.7
7	96,000	68.6	48	655,210	163.6	農 林 漁 業	196	1,553,558	117.5	1	1,031	19.2
2	15,000	88.2	11	156,680	174.1	鉱業・採石業・ 砂利採取業	34	617,638	89.5			
1,136	15,839,873	89.8	5,788	76,986,362	103.4	建 設 業	26,841	254,833,963	97.0	248	2,373,061	121.6
426	8,274,820	94.1	2,502	44,172,591	105.1	卸 売 業	12,210	160,442,825	96.5	126	1,695,599	97.3
454	6,035,161	113.8	2,367	27,483,049	109.7	小 売 業	15,009	121,237,937	96.2	169	1,308,460	155.5
131	3,097,983	107.7	700	12,454,395	99.4	運 送 倉 庫 業	4,943	62,807,027	95.6	42	729,320	163.3
230	3,730,560	116.8	1,169	19,449,570	119.2	不 動 産 業	5,920	68,057,694	107.7	24	258,585	281.2
505	6,980,653	92.6	2,780	35,365,457	105.9	サ ー ビ ス 業	17,531	155,289,180	99.4	107	1,172,074	112.5
12	91,700	168.3	47	461,800	145.1	そ の 他	293	1,637,569	113.5			
3,261	50,631,500	97.8	17,103	243,323,923	105.8	合 計	93,383	954,834,946	97.1	772	8,375,474	108.2

6. 制度別保証状況

(単位：千円・%)

保 証 承 諾			9 月 年 度 累 計			制 度	保 証 債 務 残 高			代 位 弁 済 年 度 累 計 (元 利)		
件 数	金 額	前 年 比	件 数	金 額	前 年 比		件 数	金 額	前 年 比	件 数	金 額	前 年 比
730	24,135,650	114.5	3,397	102,120,047	120.6	協 会 制 度	26,552	476,402,078	100.5	201	3,649,147	92.1
561	17,397,463	121.9	2,653	77,191,792	127.7	普 通 保 証	15,282	288,536,803	109.4	84	1,118,811	96.7
			11	867,000	51.9	経 営 安 定	931	18,398,242	76.7	5	123,196	68.1
			1	2,000	—	特 別 小 口	7	12,640	90.5			
3	16,000	118.5	22	124,131	120.1	小 口 零 細 企 業 保 証 制 度	213	607,189	99.3	2	2,791	57.9
14	502,000	76.3	63	2,205,500	98.2	根 保 証	279	8,120,076	124.6	1	4,174	—
8	210,000	55.6	51	1,428,000	74.2	当 座 貸 越	248	6,076,393	90.4			
1	57,000	80.3	11	818,300	148.4	長 期 経 営	208	6,341,557	110.7	1	11,759	44.0
23	95,500	82.3	92	469,200	78.9	カ ー ド ロ ー ン	543	2,187,551	89.2	4	13,781	97.2
						金 融 環 境 変 化	210	1,627,656	79.9	2	36,944	156.8
43	2,463,976	179.2	169	6,906,723	96.5	借 換 保 証 (注 1)	1,885	44,304,861	95.7	20	421,112	70.1
13	632,000	47.0	44	2,416,000	77.0	特 定 社 債	384	15,348,240	113.4			
2	36,000	9.1	22	716,240	78.7	A B L	55	2,288,746	91.1			
						予 約 保 証						
						景 気 対 応 (注 2)	3,735	35,179,928	65.4	52	1,118,079	87.7
						東 北 地 震 災 害	12	92,722	81.9			
						東 日 本 大 震 災 復 興 緊 急	1,403	16,123,339	67.7	17	288,912	92.8
39	1,892,238	209.1	116	4,955,072	264.4	経 営 力 強 化	393	14,404,838	167.3	3	140,359	98.9
23	833,474	73.8	142	4,020,089	100.3	そ の 他 (注 3)	764	16,751,295	124.0	10	369,228	453.3
2,101	21,393,108	87.0	11,450	115,092,045	98.5	県 制 度	45,998	334,823,267	95.2	478	3,948,508	119.8
931	6,066,860	90.1	5,000	31,756,930	90.5	サ ポ ー ト 短 期 資 金	6,571	35,709,960	91.2	77	399,086	102.5
(189)	(538,600)	(101.8)	(888)	(2,428,050)	(103.8)	(うち小口零細)	(1,026)	(2,192,521)	(107.5)	(6)	(8,578)	(92.0)
20	447,480	73.9	98	2,451,080	56.7	セ ー フ テ ィ ネ ッ ト 金	3,008	31,595,120	73.7	63	855,363	125.4
1	20,000	100.0	8	109,000	30.3	セ ー フ テ ィ ・ 震 災 復 興	860	4,779,065	54.3	18	116,433	110.7
						環 境 保 全 資 金	38	404,514	78.3			
642	11,228,240	79.7	3,468	61,558,885	100.5	事 業 資 金 運 転	17,084	192,182,694	99.9	161	1,887,225	141.2
62	644,378	86.9	337	3,900,688	123.1	事 業 資 金 設 備	2,720	18,543,406	109.4	10	107,351	141.6
407	2,656,590	126.3	2,326	13,990,980	121.8	小 規 模	13,788	43,656,142	102.4	117	493,593	108.9
(319)	(1,432,990)	(140.5)	(1,869)	(7,920,132)	(138.8)	(うち小口零細)	(10,732)	(24,512,137)	(107.0)	(85)	(221,935)	(167.6)
34	206,560	71.0	200	1,063,230	101.3	創 業 資 金	1,458	4,654,831	106.2	26	77,908	118.6
1	6,000	—	3	22,000	—	挑 戦 資 金	60	622,152	84.8			
2	102,000	—	9	224,252	120.6	経 営 力 強 化	35	548,213	108.1			
1	15,000	—	1	15,000	—	そ の 他 (注 4)	376	2,127,169	80.1	6	11,549	7.6
430	5,102,742	83.7	2,256	26,111,831	92.1	市 町 村 制 度	20,833	143,609,601	91.2	93	777,819	162.2
(122)	(635,260)	(184.5)	(605)	(3,052,338)	(138.0)	(うち小口零細)	(4,361)	(10,563,407)	(104.0)	(8)	(18,767)	(49.9)
3,261	50,631,500	97.8	17,103	243,323,923	105.8	合 計	93,383	954,834,946	97.1	772	8,375,474	108.2

注 1. 「資金繰り円滑化借換保証」は「借換保証」に改正されました。

注 2. 「緊急保証」を含む。

注 3. 「長期」「当貸マックス」「海外投資関係」「基盤の技術産業集積関連」「研究開発等事業関連」「創業等関連」「特定新技術事業活動関連」「経営革新」「創業関連」「新事業創出関連」「ファースト」「特定信用状関連」「コラボ産学官融資」「農商工等連携事業関連」「経営改善サポート」等

注 4. 「設備改善」「経営」「大型店進出対策」「工場移転」「千葉県成田国際空港関係者」「同和」「企業研究所立地」「災害対策」「魅力ある観光施設づくり」「事業振興」「活性化支援」「連鎖倒産」「経済変動対策」「開業育成」「季節」「短期運転資金」「CLO活用資金」「再生資金」「観光施設資金」「地域商業資金」「障害者雇用推進資金」等

7. 金融機関別保証状況

(単位：千円・%)

保 証 承 諾						金 融 機 関	保 証 債 務 残 高			代 位 弁 済 年 度 累 計 (元 利)		
9 月			年 度 累 計				件 数	金 額	前 年 比	件 数	金 額	前 年 比
件 数	金 額	前 年 比	件 数	金 額	前 年 比							
20	457,492	62.4	94	2,092,992	60.5	みずほ銀行	1,281	17,325,756	84.2	6	33,546	22.3
7	189,841	28.6	68	2,022,141	66.4	三菱UFJ銀行	785	11,431,581	85.4	4	53,613	44.9
36	1,067,750	90.1	137	4,200,505	92.6	三井住友銀行	1,534	23,042,631	94.1	5	74,573	25.0
14	380,264	111.3	57	1,388,418	152.0	りそな銀行	415	6,722,457	103.8	1	6,584	—
4	35,000	—	5	65,000	50.0	埼玉りそな銀行	18	275,082	89.8	2	18,430	—
81	2,130,347	72.8	361	9,769,056	80.9	都市銀行小計	4,033	58,797,506	90.2	18	186,746	32.9
4	80,000	400.0	9	211,600	124.5	群馬銀行	59	883,153	128.9	1	6,013	108.5
			1	25,000	83.3	足利銀行	1	23,332	92.5			
13	248,280	80.7	72	1,248,580	97.3	常陽銀行	512	5,866,628	96.3	12	178,324	181.2
6	31,500	22.8	61	414,900	67.0	筑波銀行	395	2,039,779	93.4	6	40,693	342.1
						武蔵野銀行	7	72,846	70.8			
935	17,448,227	92.5	5,253	84,010,946	97.8	千葉銀行	33,578	383,917,058	93.4	298	4,217,205	136.5
457	8,512,411	113.4	2,005	34,714,452	109.9	千葉興業銀行	9,924	125,542,220	97.3	41	356,751	55.0
			8	268,478	301.7	きらぼし銀行	76	1,443,742	107.6			
						横浜銀行	3	19,680	18.2			
			1	5,000	—	北陸銀行	6	9,435	86.5			
						スルガ銀行	25	7,147	60.4			
2	110,000	—	11	393,800	787.6	阿波銀行	36	1,166,134	217.0			
1,417	26,430,418	98.4	7,421	121,292,756	101.3	地方銀行小計	44,622	520,991,152	94.6	358	4,798,986	120.7
						三井住友 信託銀行	1	20,012	66.7			
						みずほ信託銀行						
						信託銀行小計	1	20,012	66.7			
						あおぞら銀行						
						新生銀行						
						普通銀行 小計						
716	11,670,753	98.6	3,232	54,644,452	113.1	東和銀行	6	48,918	110.8			
23	329,400	91.1	108	1,780,540	149.4	京葉銀行	17,767	194,235,471	100.4	176	1,984,937	179.2
			1	44,000	—	東日本銀行	440	4,773,682	111.7	9	103,120	—
						東京スター銀行	6	109,879	132.7			
						徳島銀行						
739	12,000,153	98.4	3,342	56,478,992	114.1	第二地方銀行 小計	18,219	199,167,949	100.6	185	2,088,057	188.5

(単位：千円・%)

保 証 承 諾						金 融 機 関	保 証 債 務 残 高			代 位 弁 済 年 度 累 計 (元 利)		
9 月			年 度 累 計				件 数	金 額	前 年 比	件 数	金 額	前 年 比
件 数	金 額	前 年 比	件 数	金 額	前 年 比							
						信金中央金庫						
2	19,000	115.2	12	114,980	115.6	水戸信用金庫	105	465,385	104.7	1	1,353	54.9
2	28,000	280.0	8	173,500	*	埼玉縣信用金庫	20	177,936	194.3			
318	3,728,830	123.3	1,950	19,286,383	121.9	千葉信用金庫	7,435	56,680,781	105.3	73	530,269	58.3
97	787,325	114.3	561	4,797,124	102.3	銚子信用金庫	2,729	15,372,837	96.7	4	6,819	7.7
149	1,243,020	65.9	1,087	8,829,358	98.1	東京ベイ信用金庫	4,400	28,184,455	101.3	33	191,894	53.5
82	645,038	79.3	382	2,946,006	115.6	館山信用金庫	1,426	8,566,536	105.6	20	108,803	402.5
61	369,440	106.1	294	2,056,470	99.8	佐原信用金庫	1,533	6,781,575	99.4	7	31,311	49.3
24	198,300	101.9	119	881,720	106.9	朝日信用金庫	631	3,010,825	97.9	4	18,266	51.7
						興産信用金庫	1	144	42.9			
9	69,230	79.5	31	224,180	129.6	東京シティ信用金庫	132	500,176	115.5	2	23,162	*
117	1,403,497	119.9	579	8,047,125	158.2	東京東信用金庫	2,192	19,302,006	128.4	33	156,899	70.3
			7	85,000	239.4	東栄信用金庫	78	380,624	117.6			
7	94,000	111.4	44	443,780	98.0	亀有信用金庫	236	1,589,614	111.9			
4	24,500	38.8	25	162,730	78.7	小松川信用金庫	139	537,566	100.3			
8	138,900	802.9	32	466,900	180.1	城北信用金庫	139	1,170,532	139.8	3	7,677	—
880	8,749,080	103.9	5,131	48,515,256	117.6	信用金庫小計	21,196	142,720,992	106.0	180	1,076,455	60.9
30	217,290	82.1	177	1,412,537	127.1	房総信用組合	1,144	4,990,076	101.9	3	22,651	591.0
80	759,650	115.2	439	3,558,650	92.9	銚子商工信用組合	2,233	15,182,180	97.1	8	24,233	10.0
31	322,963	128.8	196	1,796,586	120.5	君津信用組合	1,523	7,984,787	98.9	19	176,999	*
			3	26,000	68.7	横浜幸銀信用組合 ハナ信用組合	14	95,647	107.0			
141	1,299,903	109.4	815	6,793,773	105.0	第一勸業信用組合	4,914	28,252,690	98.5	30	223,883	87.8

(単位：千円・%)

保 証 承 諾						金 融 機 関	保 証 債 務 残 高			代 位 弁 済 年 度 累 計 (元 利)		
9 月			年 度 累 計				件 数	金 額	前 年 比	件 数	金 額	前 年 比
件 数	金 額	前 年 比	件 数	金 額	前 年 比							
						君津市農業協同組合						
						市原市農業協同組合						
						市川市農業協同組合						
						とうかつ中央農業協同組合						
						成田市農業協同組合						
						農業協同組合小計						
						中央労働金庫						
						労働金庫小計						
3	21,600	13.6	33	474,090	55.0	商工組合庫	397	4,878,855	91.6	1	1,348	2.8
						日本政策投資銀行						
						日本政策金融公庫(旧国民公庫)	1	5,789	95.7			
3	21,600	13.6	33	474,090	55.0	政府系小計	398	4,884,644	91.7	1	1,348	2.8
						農林中央金庫						
						その他小計						
3,261	50,631,500	97.8	17,103	243,323,923	105.8	合 計	93,383	954,834,946	97.1	772	8,375,474	108.2

8. 市町村制度別保証状況

(単位：千円・%)

保 証 承 諾						市 町 村	保 証 債 務 残 高			代位弁済年度累計 (元 利)		
9 月			年 度 累 計				件数	金 額	前年比	件数	金 額	前年比
件数	金 額	前年比	件数	金 額	前年比							
188	3,147,330	82.5	900	14,765,424	87.2	千 葉 市	8,867	89,721,823	91.1	56	618,295	196.1
8	70,050	173.0	26	165,050	143.0	銚 子 市	161	570,515	96.9			
23	115,180	86.7	126	767,060	91.6	市 川 市	1,207	4,095,343	89.6	4	29,412	296.4
33	277,750	53.9	186	1,964,837	90.9	船 橋 市	1,781	10,945,985	86.9	6	21,651	150.9
2	18,000	—	10	57,200	71.5	館 山 市	84	221,312	68.7			
6	90,150	232.9	61	553,000	100.6	木 更 津 市	425	2,077,790	96.7	2	7,641	—
						松 戸 市	1	124	83.8			
4	45,000	409.1	30	215,800	119.6	野 田 市	295	1,356,010	96.3			
5	27,000	90.6	32	205,500	126.2	茂 原 市	282	1,045,930	84.6			
21	192,280	102.6	105	910,920	102.4	成 田 市	899	3,914,052	92.0	3	20,163	148.0
1	7,000	32.6	8	88,400	170.0	佐 倉 市	124	577,802	88.5	2	14,549	195.9
4	37,000	149.8	29	188,760	80.1	東 金 市	272	979,566	93.0	1	351	—
5	26,000	144.4	26	157,500	92.6	旭 市	216	790,897	95.0			
6	31,500	29.8	40	268,990	60.3	習 志 野 市	498	1,978,205	87.2	3	7,268	268.2
7	60,000	82.0	31	315,500	81.0	柏 市	583	2,586,141	78.7	3	4,758	22.2
						勝 浦 市	11	16,675	69.2			
39	361,760	72.5	260	2,523,840	111.9	市 原 市	1,994	10,793,732	93.2	11	51,745	112.4
3	15,000	233.7	11	84,800	57.5	流 山 市	164	613,318	82.4			
11	106,400	94.7	47	392,800	97.5	八 千 代 市	324	1,616,081	100.9			
6	42,000	84.9	23	152,650	91.2	我 孫 子 市	235	770,425	94.7			
1	2,250	—	5	7,250	16.0	鴨 川 市	87	218,034	83.1			
2	16,000	43.2	9	63,500	70.2	鎌 ヶ 谷 市	105	378,202	87.5			
8	34,600	173.0	40	283,750	167.7	君 津 市	256	1,019,976	101.9			
6	29,000	107.4	24	117,210	71.1	富 津 市	178	502,869	88.4			
11	133,000	105.6	85	952,798	198.0	浦 安 市	611	2,510,621	114.6	2	1,985	8.2
						四 街 道 市	13	35,150	55.7			
9	109,500	131.9	34	311,900	63.1	袖 ヶ 浦 市	264	1,505,940	95.6			
1	3,000	—	3	9,500	50.0	八 街 市	48	109,421	69.1			
1	5,000	—	6	32,000	98.2	印 西 市	42	144,299	94.1			
1	10,000	*	3	30,000	130.4	白 井 市	35	113,493	77.7			
2	5,000	25.0	14	74,450	79.5	富 里 市	75	242,735	91.8			
3	7,042	21.3	24	150,392	119.6	匝 瑳 市	182	596,305	108.6			
9	56,950	93.5	37	203,700	93.1	香 取 市	320	977,741	100.3			
2	13,000	216.7	6	48,000	35.5	大 網 白 里 市	69	320,958	113.7			
428	5,093,742	83.5	2,241	26,062,481	92.2	小 計	20,708	143,347,471	91.2	93	777,819	162.2
1	4,000	—	1	4,000	—	酒 々 井 町						
						栄 町						
1	5,000	—	10	30,250	45.8	多 古 町	84	183,072	90.3			
			4	15,100	100.7	東 庄 町	36	76,211	123.7			
						九 十 九 里 町	5	2,847	38.1			
						芝 山 町						
2	9,000	600.0	15	49,350	58.7	小 計	125	262,130	95.1			
430	5,102,742	83.7	2,256	26,111,831	92.1	合 計	20,833	143,609,601	91.2	93	777,819	162.2

9. 市町村別保証状況

(単位：千円・%)

保 証 承 諾						市 町 村	保 証 債 務 残 高			代 位 弁 済 年 度 累 計 (元 利)		
9 月			年 度 累 計				件数	金 額	前年比	件数	金 額	前年比
件数	金 額	前年比	件数	金 額	前年比							
538	8,526,580	84.6	2,815	44,057,265	101.6	千 葉 市	16,638	192,790,173	96.7	143	1,823,759	149.5
69	1,104,790	102.4	355	4,032,850	86.9	銚 子 市	1,937	18,903,830	93.0	8	217,163	59.8
216	3,249,560	86.7	1,081	16,983,376	112.0	市 川 市	5,989	65,371,784	101.2	51	381,053	92.1
291	4,562,042	104.5	1,290	19,884,134	108.6	船 橋 市	7,187	79,970,982	96.5	56	588,790	162.2
31	371,300	127.2	180	1,690,060	111.5	館 山 市	899	6,430,984	93.6	16	339,078	120.4
92	1,636,680	108.7	544	8,074,718	112.6	木 更 津 市	2,760	29,066,468	96.8	34	297,242	145.0
176	2,756,217	86.9	1,049	15,190,213	98.9	松 戸 市	5,550	56,762,129	97.8	47	564,028	74.9
106	1,962,503	134.9	527	7,771,657	109.2	野 田 市	2,842	29,878,387	98.7	27	188,919	110.0
48	1,010,424	154.9	276	3,559,474	111.0	茂 原 市	1,563	15,114,613	99.7	4	23,204	174.5
85	1,263,140	97.7	425	5,721,587	111.6	成 田 市	2,590	23,838,248	96.4	12	168,496	44.4
67	1,221,500	125.0	376	5,779,950	124.5	佐 倉 市	1,999	20,440,392	97.4	26	219,412	108.7
43	450,300	51.7	218	3,431,550	97.7	東 金 市	1,143	11,835,615	100.2	5	14,400	15.2
44	471,610	96.9	268	2,947,630	94.2	旭 市	1,605	12,000,954	94.1	1	722	0.5
61	1,011,600	80.3	328	5,147,430	112.2	習 志 野 市	1,769	17,198,893	96.8	12	138,976	69.5
206	3,438,424	113.2	1,113	16,763,544	119.0	柏 市	5,721	59,127,418	97.7	40	392,713	104.3
9	193,500	93.8	67	1,001,730	136.8	勝 浦 市	450	3,898,867	99.4			
184	2,460,143	59.6	967	13,214,691	87.0	市 原 市	5,226	53,149,402	98.6	69	855,327	200.3
71	748,900	70.1	389	4,641,630	106.7	流 山 市	1,855	17,656,945	96.3	25	260,464	486.5
73	1,006,290	83.2	391	5,573,740	96.4	八 千 代 市	2,402	25,200,903	93.5	15	176,350	253.7
33	324,760	53.7	221	2,358,290	104.1	我 孫 子 市	1,205	9,408,187	96.9	10	153,051	34.9
29	333,950	121.9	163	1,472,350	108.2	鴨 川 市	790	6,596,575	94.5			
46	746,500	97.5	230	3,255,994	100.9	鎌 ヶ 谷 市	1,171	12,043,963	97.7	14	144,199	74.9
46	921,948	151.0	225	3,112,298	124.9	君 津 市	1,456	13,084,112	99.4	10	47,170	92.3
46	661,750	213.9	177	2,111,940	149.2	富 津 市	911	7,187,187	94.4	18	188,219	*
68	1,355,084	198.1	350	5,521,715	122.9	浦 安 市	2,020	21,010,562	98.0	18	212,562	128.2
50	782,300	155.2	262	4,099,711	125.0	四 街 道 市	1,149	13,087,348	100.4	17	296,624	139.5
41	450,600	107.4	198	2,635,918	98.4	袖 ヶ 浦 市	986	9,806,750	98.2			
50	593,300	63.1	278	3,093,329	80.5	八 街 市	1,568	15,621,098	93.8	19	153,401	49.9
31	492,400	154.8	191	2,720,600	116.5	印 西 市	950	9,813,806	99.2	14	152,636	*
43	868,298	85.9	184	2,821,548	97.5	白 井 市	975	11,277,005	97.0	1	16,317	291.5

(単位：千円・%)

保 証 承 諾						市 町 村	保 証 債 務 残 高			代 位 弁 済 年 度 累 計 (元 利)		
9 月			年 度 累 計				件 数	金 額	前 年 比	件 数	金 額	前 年 比
件 数	金 額	前 年 比	件 数	金 額	前 年 比							
24	720,600	173.1	151	2,381,199	150.0	富 里 市	827	7,650,561	94.9	3	12,400	30.1
37	471,700	115.1	165	1,635,740	103.8	南 房 総 市	734	5,986,380	98.2	10	42,336	699.6
39	746,542	137.8	195	2,814,892	110.8	匝 瑳 市	918	8,827,480	98.3			
67	763,630	128.1	325	3,734,660	104.4	香 取 市	1,731	14,176,898	91.3	11	32,285	27.9
27	714,500	176.0	143	2,096,430	121.1	山 武 市	809	6,913,727	98.7	9	53,496	328.2
20	170,900	48.8	129	934,920	70.0	い す み 市	741	4,664,194	85.7			
21	245,950	126.1	107	1,357,140	94.3	大 網 白 里 市	578	5,113,499	101.9	6	14,369	46.1
3,128	48,810,215	97.1	16,353	233,625,902	105.7	小 計	89,644	920,906,317	97.2	751	8,169,160	108.1
11	191,900	161.9	43	603,600	139.8	酒 々 井 町	220	2,219,462	101.5			
5	102,000	209.0	41	818,400	122.4	栄 町	213	2,572,805	99.0			
2	7,000	20.6	15	67,000	64.4	神 崎 町	107	523,655	93.1	1	3,414	—
18	183,000	132.6	88	1,024,080	118.1	多 古 町	371	3,704,301	97.6	10	162,244	176.8
5	91,000	109.0	62	402,650	80.5	東 庄 町	355	2,114,760	90.1			
11	174,000	103.9	72	876,600	99.4	九 十 九 里 町	379	2,674,242	105.3	2	7,578	59.6
5	95,000	139.7	42	758,700	118.3	芝 山 町	217	2,916,794	97.2			
15	370,500	185.3	93	1,795,250	124.5	横 芝 光 町	465	4,356,423	88.0			
7	89,000	80.0	44	524,390	127.6	一 宮 町	236	2,295,137	109.6			
			9	233,890	123.3	睦 沢 町	51	476,310	97.4	3	22,615	—
5	20,000	15.0	28	354,000	79.0	長 生 村	157	1,684,063	97.0	2	6,300	—
11	141,000	83.5	38	453,628	66.0	白 子 町	232	2,022,030	88.3			
3	48,000	160.0	21	213,517	104.5	長 柄 町	103	1,147,116	107.9	3	4,162	—
9	61,500	79.9	28	228,550	65.3	長 南 町	118	1,023,826	90.2			
13	172,686	297.7	55	490,686	127.2	大 多 喜 町	208	1,637,012	98.6			
6	38,200	95.5	32	444,700	116.0	御 宿 町	125	1,079,954	100.1			
7	36,500	112.3	39	408,380	142.4	鋸 南 町	182	1,480,740	94.7			
133	1,821,286	119.9	750	9,698,021	109.2	小 計	3,739	33,928,628	96.7	21	206,314	115.8
3,261	50,631,500	97.8	17,103	243,323,923	105.8	合 計	93,383	954,834,946	97.1	772	8,375,474	108.2

セーフティネット保証 5号の指定業種について

業況の悪化している業種に属する事業を行う中小企業者を対象とするセーフティネット保証 5号につきまして、平成30年10月1日から平成30年12月31日までの間、167業種が指定されました。

指定業種の詳細は中小企業庁ホームページをご確認ください。

中小企業庁ホームページ http://www.chusho.meti.go.jp/kinyu/sefu_net_5gou.htm



各種パンフレットの作成について

事業承継パンフレット、海外展開パンフレット、保証制度Naviのリニューアルを行いました。保証制度の拡充等を踏まえた記載内容の見直しに加え、デザインもリニューアルし、よりわかりやすくなりました。当協会窓口を設置しているほか、当協会ホームページにもデータ版を掲載しておりますので、ぜひご活用ください。

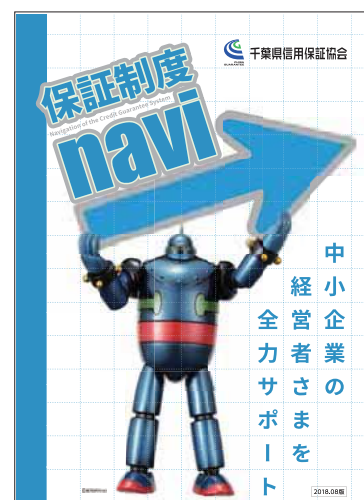
当協会ホームページ <http://www.chiba-cgc.or.jp/>



事業承継パンフレット表紙



海外展開パンフレット表紙



保証制度Navi表紙

「江戸・TOKYO 技とテクノの融合展2018」への当協会推薦先の出展について

平成30年10月2日に行われた、東京信用保証協会主催の総合ビジネスフェア「江戸・TOKYO 技とテクノの融合展2018」へ当協会推薦先の3企業が出展しました。

「江戸・TOKYO 技とテクノの融合展2018」は中小企業者・小規模事業者の皆さまの事業の拡大・発展に貢献することを目的として年に1度開催されており、今年で12回目の開催となります。当協会においては平成23年より出展企業の推薦をしており、昨年度までに計20企業さまに出展いただいています。今年度も3企業を推薦し、ブースを出展していただきました。

【ビジネスフェアの様子】



株式会社三協リールさま



ハジー技研株式会社さま



株式会社山二建具さま

持続的
発展支援保証制度

ささえあいちば

比較的小規模な地域の事業者に
対する持続的発展を支援するため、
金融機関と信用保証協会が連携・
協調し、安定的に資金を供給し、
資金繰り改善を支援します。

「ささえあいちば」利用のメリット

制度を問わず借換えによる**1本化**が可能

運転資金10年、設備資金15年の**長期調達**

保証限度額 **3,000**万円

申込金融機関の融資残高(本制度の融資金額および本制度と同時実行するプロパー融資^(注)がある場合は当該融資金額を含む)のうち、プロパー融資の残高が**20%以上**であることが必要です。

(注)プロパー融資とは「保証の付かない融資」になります。

区分	①	②	③	④	⑤	⑥	⑦	⑧	⑨
保証料率(%)	1.90	1.75	1.55	1.35	1.15	1.00	0.80	0.60	0.45

取扱期間

平成30年

6月1日

平成32年

3月31日



中小企業のベストパートナー

千葉県信用保証協会

本店保証部 ☎043-221-8111

松戸支店保証課 ☎047-365-6010

<http://www.chiba-cgc.or.jp/>

千葉県信用保証協会

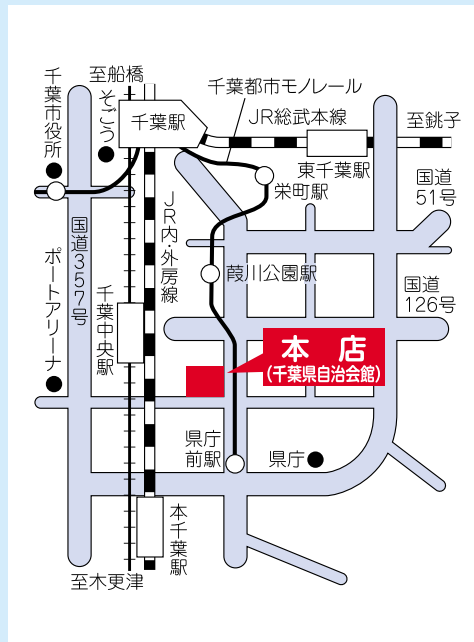
検索

○本店

〒260-8501

千葉市中央区中央4-17-8 (千葉県自治会館)

保証部	保証事務課	TEL 043-221-8111
	保証第一課	TEL 043-221-8111
	保証第二課	TEL 043-221-8111
	資金繰り相談窓口	TEL 043-221-8110
成長サポート部	創業サポートチーム	TEL 043-311-5001
	経営サポートチーム	TEL 043-311-5002
	再生サポートチーム	TEL 043-311-5003
	特別サポートチーム	TEL 043-311-5000
	海外展開サポートデスク	TEL 043-307-7771
	事業承継サポートデスク	TEL 043-307-7772
債権管理部	調整課	TEL 043-221-8113
	管理事務課	TEL 043-221-8116
	債権管理課	TEL 043-221-8115
検査室		TEL 043-221-8183
	総務企画部	
	総務課	TEL 043-221-8181
	業務企画課	TEL 043-221-8185
	経理課	TEL 043-221-8182
	情報システム課	TEL 043-221-8186

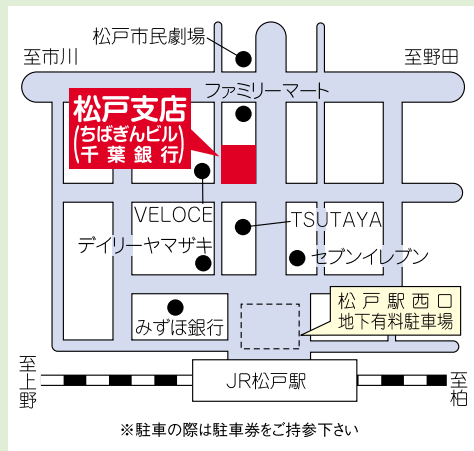


○松戸支店

〒271-0091

松戸市本町7-10 (ちばぎんビル)

保証事務課	TEL 047-365-6010
保証課	TEL 047-365-6010
資金繰り相談窓口	TEL 047-365-6007



千葉県信用保証協会とLINEでつながろう！



千葉県信用保証協会



①LINEアプリ「その他」 ②「友達追加」から右のQRコードを読み取ってください。

千葉県信用保証協会

検索

発行

千葉県信用保証協会

業務企画課

TEL 043-221-8185 FAX 043-221-8421

http://www.chiba-cgc.or.jp/

