

# MONTHLY REPORT

2018 Nov.

11

保証概況

マンスリーレポート

幕張海浜公園 見浜園(千葉市美浜区)



中小企業のベストパートナー

千葉県信用保証協会

# CONTENTS

<b>金融機関店舗別保証利用状況</b> .....	1
1. 保証承諾額ベスト100 .....	1
2. 保証債務残高ベスト100 .....	2
<b>保証状況</b> .....	3
1. 金額別保証状況 .....	4
2. 期間別保証状況 .....	4
3. 資金用途別保証状況 .....	5
4. 新規・継続別保証状況 .....	5
5. 業種別保証状況 .....	5
6. 制度別保証状況 .....	6
7. 金融機関別保証状況 .....	7
8. 市町村制度別保証状況 .....	10
9. 市町村別保証状況 .....	11
<b>INFORMATION</b> .....	13
保証協会団信に係る金融機関向け取扱手数料の 引上げ期間延長について .....	13
新京成電鉄沿線案内への広告掲載について .....	13
「しんきん食の商談会」への出展について .....	14
産業競争力強化法等の一部を改正する法律の施行 （第2条関係）に伴う保証制度の創設について .....	15
創業スクール開講のお知らせ .....	16

注：本保証概況の統計資料の個々の金額は、四捨五入し千円単位にしたものです。

そのため、個々の金額と合計額が一致しない場合があります。

注：構成比の数字は、小数点第二位を四捨五入したものです。そのため、個々の構成比の合計が、100%にならない場合があります。

注：前年比\*印は、1,000%以上の数値です。

注：前年比ー印は、前年が0、または、比較項目がない場合です。

## 表紙の説明 幕張海浜公園 見浜園（千葉市美浜区）

幕張海浜公園は幕張新都心の中心に位置し「みどりと海のシティパーク」をテーマとした公園です。幕張海浜公園内の施設の1つである見浜園では、毎年紅葉の季節にあわせて「見浜園灯ろうまつり～庭園ライトアップ～」が開催され、日本庭園を舞台に美しい紅葉のライトアップや、季節の風物詩「雪吊り」のライトアップを楽しむことができます。（写真提供：当協会顧問弁護士 宮下 進）

# 金融機関店舗別保証利用状況

## 1. 金融機関店舗別保証承諾額ベスト100

平成30年10月実績

(単位：百万円)

順位	金融機関名	金額	順位	金融機関名	金額
1	千葉銀行 中央支店	573	51	京葉銀行 姉崎支店	167
2	千葉銀行 勝田台支店	431	52	千葉銀行 稲毛支店	166
3	千葉銀行 柏支店	430	53	千葉銀行 流山支店	163
4	千葉銀行 柏西口支店	415	53	京葉銀行 野田支店	163
5	千葉銀行 成田支店	401	55	千葉銀行 初石支店	160
6	千葉銀行 五井支店	386	56	千葉銀行 木更津支店	160
7	京葉銀行 松戸支店	313	57	千葉銀行 四街道支店	158
8	千葉銀行 木更津東支店	303	58	千葉信用金庫 白井支店	157
9	千葉銀行 茂原支店	289	59	京葉銀行 市川支店	153
10	京葉銀行 四街道支店	286	60	千葉銀行 矢切支店	151
11	千葉銀行 小室支店	274	60	千葉信用金庫 千葉駅北口支店	151
12	千葉銀行 鴨川支店	268	62	東京ベイ信用金庫 関宿支店	148
13	千葉銀行 八街支店	263	63	千葉信用金庫 千種支店	146
14	千葉銀行 牛久支店	260	64	銚子商工信用組合 東金支店	146
15	千葉銀行 川間支店	256	65	館山信用金庫 鴨川支店	143
16	千葉銀行 野田支店	256	66	千葉銀行 多古支店	143
17	千葉銀行 新八千代支店	256	67	千葉興業銀行 国分寺台支店	142
18	千葉信用金庫 稲毛支店	247	68	千葉銀行 うすい支店	142
19	千葉銀行 市川支店	246	69	京葉銀行 五井支店	142
20	京葉銀行 白井支店	239	70	千葉銀行 松ヶ丘支店	141
21	千葉銀行 増尾支店	233	70	京葉銀行 宮野木支店	141
22	京葉銀行 本町支店	231	72	千葉銀行 館山支店	141
23	千葉信用金庫 本店	228	73	京葉銀行 東陽町支店	140
24	千葉興業銀行 五井支店	228	74	千葉銀行 九十九里支店	140
25	千葉銀行 蘇我支店	226	75	千葉銀行 新検見川支店	139
26	千葉銀行 行徳支店	224	76	千葉銀行 船橋支店	139
27	京葉銀行 柏支店	220	77	京葉銀行 八街支店	138
28	千葉銀行 松戸支店	216	78	館山信用金庫 木更津支店	131
29	千葉銀行 東金支店	210	79	千葉興業銀行 浜野支店	130
30	千葉銀行 鎌取支店	208	80	千葉銀行 江戸川台支店	130
31	京葉銀行 木更津支店	204	81	東京東信用金庫 三咲支店	129
32	千葉銀行 八千代緑が丘支店	203	82	京葉銀行 江戸川台支店	128
33	常陽銀行 柏支店	199	83	千葉興業銀行 船橋支店	128
34	千葉銀行 鎌ヶ谷支店	198	84	千葉銀行 薬円台支店	127
35	千葉銀行 茂原東支店	195	85	千葉銀行 八千代支店	127
36	千葉興業銀行 野田支店	195	86	京葉銀行 船橋支店	127
37	京葉銀行 本八幡支店	193	87	千葉銀行 関宿支店	125
38	京葉銀行 本店営業部	185	87	千葉興業銀行 木更津支店	125
39	千葉銀行 西船橋支店	183	87	京葉銀行 八日市場支店	125
40	千葉銀行 高根台支店	183	90	千葉銀行 実籾支店	125
41	千葉銀行 稲毛東口支店	183	91	京葉銀行 さつきが丘支店	122
42	京葉銀行 稲毛支店	182	92	千葉銀行 都賀支店	120
43	千葉興業銀行 本店営業部	182	93	千葉銀行 松飛台支店	118
43	京葉銀行 成田支店	182	94	千葉銀行 津田沼駅前支店	117
45	千葉銀行 京成駅前支店	177	95	東京東信用金庫 船橋支店	116
46	千葉銀行 姉崎支店	176	96	三井住友銀行 千葉支店	115
47	千葉銀行 花野井支店	175	96	千葉銀行 本八幡南支店	115
48	千葉信用金庫 五井支店	172	96	京葉銀行 酒々井支店	115
49	りそな銀行 千葉支店	170	99	東京ベイ信用金庫 浦安支店	115
49	千葉銀行 幕張支店	170	100	千葉銀行 小見川支店	114

注：保証承諾額が百万円単位で同額の店舗は、円単位で順位付けを行っています。



## 2. 金融機関店舗別保証債務残高ベスト100

平成30年10月末現在

(単位：百万円)

順位	金融機関名	金額	順位	金融機関名	金額
1	千葉銀行 中央支店	13,817	51	千葉銀行 西船橋支店	4,005
2	千葉銀行 船橋支店	9,356	52	千葉銀行 五井支店	4,005
3	千葉銀行 柏支店	8,881	53	千葉銀行 高根台支店	3,979
4	千葉銀行 成田支店	8,838	54	三井住友銀行 柏支店	3,920
5	千葉興業銀行 五井支店	8,779	55	千葉銀行 馬橋支店	3,919
6	千葉銀行 稲毛支店	7,673	56	千葉銀行 銚子支店	3,838
7	千葉銀行 五井支店	7,528	57	千葉銀行 野田支店	3,838
8	千葉銀行 柏支店	7,492	58	千葉銀行 茂原東支店	3,751
9	千葉銀行 本店営業部	7,245	59	千葉銀行 八街支店	3,735
10	千葉銀行 木更津支店	7,147	60	千葉銀行 木更津支店	3,710
11	千葉銀行 本町支店	7,032	61	千葉信用金庫 本店	3,652
12	千葉銀行 四街道支店	6,955	62	千葉銀行 稲毛東口支店	3,571
13	千葉銀行 松戸支店	6,771	63	千葉銀行 鎌取支店	3,502
14	千葉銀行 四街道支店	6,461	64	千葉銀行 川間支店	3,485
15	千葉銀行 柏西口支店	6,128	65	千葉興業銀行 稲毛支店	3,472
16	千葉銀行 茂原支店	6,044	66	千葉銀行 館山支店	3,436
17	千葉銀行 八街支店	5,929	67	千葉銀行 佐倉支店	3,428
18	千葉銀行 蘇我支店	5,796	68	千葉興業銀行 国分寺台支店	3,408
19	千葉銀行 京成駅前支店	5,781	69	千葉銀行 白井支店	3,330
20	千葉銀行 行徳支店	5,733	70	千葉銀行 さつきが丘支店	3,322
21	千葉銀行 船橋北口支店	5,484	71	千葉興業銀行 東金サンピア支店	3,317
22	千葉銀行 松戸支店	5,425	72	千葉銀行 南行徳支店	3,309
23	千葉銀行 木更津東支店	5,339	73	千葉銀行 袖ヶ浦支店	3,307
24	千葉銀行 成田支店	5,299	74	千葉銀行 小見川支店	3,299
25	千葉銀行 蘇我支店	4,913	75	千葉銀行 志津支店	3,238
26	千葉銀行 船橋支店	4,839	76	千葉興業銀行 勝田台支店	3,236
27	千葉興業銀行 船橋支店	4,810	77	千葉興業銀行 茂原支店	3,196
28	みずほ銀行 千葉支店	4,799	78	千葉銀行 幕張本郷支店	3,183
29	千葉銀行 実籾支店	4,787	79	三井住友銀行 船橋支店	3,177
30	千葉銀行 東金支店	4,709	80	千葉銀行 新検見川支店	3,129
31	千葉銀行 都賀支店	4,681	81	千葉銀行 千城台支店	3,122
32	千葉興業銀行 柏支店	4,618	82	千葉銀行 新八千代支店	3,104
33	千葉銀行 市川支店	4,601	83	千葉銀行 市川支店	3,078
34	千葉銀行 浦安支店	4,584	84	千葉銀行 富津支店	3,068
35	千葉興業銀行 野田支店	4,566	85	千葉信用金庫 五井支店	3,067
36	千葉銀行 八幡支店	4,402	86	千葉銀行 津田沼支店	3,024
37	千葉銀行 津田沼駅前支店	4,391	87	千葉信用金庫 稲毛支店	3,017
38	千葉銀行 勝田台支店	4,381	88	千葉銀行 幕張支店	3,017
39	千葉銀行 本八幡支店	4,367	89	東京ベイ信用金庫 浦安支店	3,005
40	千葉興業銀行 千葉支店	4,306	90	千葉銀行 松飛台支店	2,983
41	千葉興業銀行 小倉台支店	4,280	91	千葉興業銀行 銚子支店	2,979
42	千葉銀行 千城台支店	4,270	92	千葉興業銀行 木更津支店	2,969
43	千葉銀行 中山支店	4,222	93	千葉銀行 江戸川台支店	2,958
44	千葉銀行 鎌ヶ谷支店	4,191	94	千葉銀行 君津支店	2,946
45	千葉銀行 野田支店	4,182	95	千葉銀行 とけ支店	2,941
46	三井住友銀行 千葉支店	4,170	96	千葉銀行 佐原支店	2,931
47	千葉銀行 姉崎支店	4,144	97	千葉銀行 八柱支店	2,924
48	千葉銀行 横芝支店	4,139	98	千葉銀行 習志野台支店	2,908
49	千葉銀行 浦安支店	4,101	99	千葉銀行 新浦安支店	2,898
50	千葉銀行 八千代支店	4,049	100	千葉銀行 本八幡支店	2,826

注：保証債務残高が百万円単位で同額の店舗は、円単位で順位付けを行っています。

# 保証状況

(単位：千円・%)

保証承諾						月別	保証債務残高					
平成30年度			平成29年度				平成30年度			平成29年度		
件数	金額	前年同月比	件数	金額	前年同月比		件数	金額	前年同月比	件数	金額	前年同月比
2,215	29,129,064	104.6	2,214	27,859,178	90.1	4	95,746	963,647,686	95.6	101,727	1,007,859,775	93.8
2,889	39,424,911	107.3	2,813	36,753,954	93.1	5	95,156	956,112,915	96.1	100,873	994,463,914	93.6
3,228	46,583,740	101.4	3,477	45,950,577	90.6	6	94,461	954,443,725	96.4	100,246	990,242,925	93.3
2,700	38,077,338	110.7	2,638	34,405,131	96.9	7	94,045	954,010,809	96.6	99,845	987,241,777	93.3
2,810	39,477,370	118.9	2,663	33,214,260	92.6	8	93,815	954,895,521	97.1	99,583	983,577,103	93.5
3,261	50,631,500	97.8	3,513	51,764,304	94.7	9	93,383	954,834,946	97.1	99,169	982,903,662	93.5
17,103	243,323,923	105.8	17,318	229,947,404	93.0	上期計	—	—	—	—	—	—
<b>2,638</b>	<b>35,463,555</b>	<b>117.1</b>	2,465	30,281,499	95.7	<b>10</b>	<b>92,950</b>	<b>954,671,583</b>	<b>97.5</b>	98,737	979,091,032	93.7
			3,009	41,890,349	109.8	11				98,208	974,271,047	93.9
			3,573	52,719,767	106.8	12				97,893	980,366,164	94.7
			2,189	29,116,537	100.3	1				97,450	973,315,169	94.9
			2,554	35,406,054	101.2	2				96,916	966,995,739	94.6
			3,810	58,291,397	109.1	3				96,240	968,172,731	95.2
			17,600	247,705,603	104.7	下期計	—	—	—	—	—	—
<b>19,741</b>	<b>278,787,478</b>	<b>107.1</b>	<b>34,918</b>	<b>477,653,007</b>	<b>98.7</b>	<b>合計</b>	<b>—</b>	<b>—</b>	<b>—</b>	<b>—</b>	<b>—</b>	<b>—</b>

(単位：千円・%)

代位弁済額 (元利)						月別	対債務者回収 (総回収)					
平成30年度			平成29年度				平成30年度			平成29年度		
件数	金額	前年同月比	件数	金額	前年同月比		完済件数	回収金額	前年同月比	完済件数	回収金額	前年同月比
112	1,223,537	140.7	92	869,366	99.4	4	21	204,576	78.7	15	259,976	78.8
120	1,528,529	101.2	115	1,510,154	103.2	5	14	416,606	187.2	6	222,523	49.0
170	1,601,932	105.1	157	1,524,209	94.2	6	11	269,630	57.2	41	471,570	120.5
127	1,263,745	98.9	104	1,277,802	89.7	7	24	263,543	56.2	19	469,093	115.8
96	921,627	104.0	80	885,898	77.8	8	31	283,015	52.9	25	534,794	162.3
147	1,836,105	109.9	160	1,671,232	82.0	9	21	430,052	87.8	26	489,581	163.0
772	8,375,474	108.2	708	7,738,661	90.4	上期計	122	1,867,423	76.3	132	2,447,538	110.7
<b>171</b>	<b>1,451,975</b>	<b>157.5</b>	98	921,814	75.0	<b>10</b>	<b>35</b>	<b>323,955</b>	<b>114.8</b>	26	223,745	51.9
			124	1,193,076	82.6	11				23	314,192	80.8
			179	1,879,094	76.3	12				24	312,505	60.0
			103	969,461	99.3	1				13	283,171	84.9
			117	1,114,781	108.8	2				18	285,329	75.5
			152	1,802,277	75.5	3				24	305,480	65.8
			773	7,880,503	82.7	下期計				128	1,724,421	68.5
<b>943</b>	<b>9,827,449</b>	<b>113.5</b>	<b>1,481</b>	<b>15,619,165</b>	<b>86.4</b>	<b>合計</b>	<b>157</b>	<b>2,191,378</b>	<b>82.0</b>	<b>260</b>	<b>4,171,959</b>	<b>88.3</b>

## 1. 金額別保証状況

(単位：千円・%)

10 月				金 額	年 度 累 計			
件 数	金 額	構成比	前年比		件 数	金 額	構成比	前年比
114	104,460	0.3	108.7	1,000千円以下	894	823,640	0.3	102.3
234	422,010	1.2	94.8	1,000千円超 2,000 "	1,613	2,936,913	1.1	96.1
267	776,877	2.2	104.1	2,000 " 3,000 "	2,062	5,997,423	2.2	99.2
460	2,138,949	6.0	110.4	3,000 " 5,000 "	3,228	14,986,052	5.4	98.1
563	4,783,243	13.5	109.7	5,000 " 10,000 "	4,069	34,802,928	12.5	94.8
354	4,540,233	12.8	94.1	10,000 " 15,000 "	2,798	35,758,635	12.8	95.6
200	3,889,346	11.0	108.8	15,000 " 20,000 "	1,454	28,148,986	10.1	100.5
221	6,087,362	17.2	138.6	20,000 " 30,000 "	1,728	48,237,836	17.3	118.3
142	6,219,711	17.5	106.5	30,000 " 50,000 "	1,168	50,668,710	18.2	107.2
18	1,048,000	3.0	130.1	50,000 " 60,000 "	207	12,007,016	4.3	109.1
13	873,300	2.5	117.6	60,000 " 70,000 "	127	8,553,063	3.1	112.7
30	2,381,785	6.7	176.4	70,000 " 80,000 "	264	20,906,395	7.5	147.6
17	1,587,780	4.5	204.6	80,000 " 100,000 "	73	6,940,577	2.5	102.9
5	610,500	1.7	157.8	100,000 " 200,000 "	56	8,019,304	2.9	149.3
				200,000 " 300,000 "				
				300,000 " 400,000 "				
				400,000 " 500,000 "				
				500,000千円超				
2,638	35,463,555	100.0	117.1	合 計	19,741	278,787,478	100.0	107.1

## 2. 期間別保証状況

(単位：千円・%)

10 月				期 間	年 度 累 計			
件 数	金 額	構成比	前年比		件 数	金 額	構成比	前年比
54	572,597	1.6	119.3	3 カ月以下	364	4,193,542	1.5	89.8
775	6,070,246	17.1	101.1	3 カ月超 6 "	5,819	46,991,820	16.9	93.7
266	3,881,425	10.9	97.0	6 " 1 カ年以下	2,190	33,105,290	11.9	94.3
47	474,500	1.3	82.6	1 カ年超 2 "	371	4,603,450	1.7	91.6
137	1,171,790	3.3	97.1	2 " 3 "	1,030	8,170,972	2.9	96.8
23	101,330	0.3	63.5	3 " 4 "	137	1,108,901	0.4	88.6
645	7,389,147	20.8	105.8	4 " 5 "	4,909	63,023,124	22.6	94.4
432	7,497,106	21.1	94.1	5 " 7 "	3,183	62,670,731	22.5	101.3
218	6,946,992	19.6	364.7	7 " 10 "	1,476	46,042,277	16.5	235.5
41	1,358,423	3.8	136.2	10カ年超	262	8,877,372	3.2	120.9
2,638	35,463,555	100.0	117.1	合 計	19,741	278,787,478	100.0	107.1

### 3. 資金使途別保証状況

(単位：千円・%)

10 月				資金使途	年度累計			
件数	金額	構成比	前年比		件数	金額	構成比	前年比
2,402	33,117,974	93.4	118.8	運 転	17,994	257,330,012	92.3	106.7
199	1,840,481	5.2	88.6	設 備	1,445	16,782,516	6.0	120.8
37	505,100	1.4	156.2	運 転・設 備	302	4,674,950	1.7	91.2
2,638	35,463,555	100.0	117.1	合 計	19,741	278,787,478	100.0	107.1

### 4. 新規・継続別保証状況

(単位：千円・%)

10 月				区 分	年度累計			
件数	金額	構成比	前年比		件数	金額	構成比	前年比
189	1,210,030	3.4	96.7	新 規	1,520	11,582,247	4.2	115.7
2,449	34,253,525	96.6	118.0	継 続	18,221	267,205,231	95.8	106.8
2,638	35,463,555	100.0	117.1	合 計	19,741	278,787,478	100.0	107.1

### 5. 業種別保証状況

(単位：千円・%)

保 証 承 諾						業 種	保証債務残高			代位弁済年度累計 (元 利)		
10 月			年度累計				件数	金額	前年比	件数	金額	前年比
件数	金額	前年比	件数	金額	前年比							
258	3,902,224	112.4	1,949	30,041,033	104.3	製 造 業	10,321	127,221,424	91.7	74	1,055,273	65.0
8	242,250	651.2	56	897,460	205.0	農 林 漁 業	198	1,594,815	119.2	1	1,031	19.2
2	9,000	100.0	13	165,680	167.4	鉱業・採石業・ 砂利採取業	34	608,337	89.7			
881	11,575,225	118.0	6,669	88,561,587	105.1	建 設 業	26,743	255,822,472	97.6	311	2,727,077	117.6
393	6,099,448	110.4	2,895	50,272,039	105.7	卸 売 業	12,151	160,326,055	97.0	132	1,800,339	92.7
407	4,350,525	121.1	2,774	31,833,574	111.1	小 売 業	14,911	121,347,070	96.7	205	1,879,381	187.2
95	1,943,153	122.5	795	14,397,548	102.0	運 送 倉 庫 業	4,885	62,569,672	95.8	47	771,798	146.6
169	2,465,470	105.3	1,338	21,915,040	117.5	不 動 産 業	5,934	68,459,583	109.6	32	335,258	359.6
419	4,837,473	124.2	3,199	40,202,930	107.8	サ ー ビ ス 業	17,491	155,127,838	99.2	122	1,195,167	104.2
6	38,787	285.2	53	500,587	150.8	そ の 他	282	1,594,317	115.6	19	62,126	—
2,638	35,463,555	117.1	19,741	278,787,478	107.1	合 計	92,950	954,671,583	97.5	943	9,827,449	113.5

## 6. 制度別保証状況

(単位：千円・%)

保 証 承 諾			承 諾			制 度	保 証 債 務 残 高			代 位 弁 済 年 度 累 計 (元利)		
10 月		前年比	年 度 累 計		前年比		件 数	金 額	前年比	件 数	金 額	前年比
件 数	金 額		件 数	金 額								
529	15,166,494	145.6	3,926	117,286,541	123.3	協 会 制 度	26,488	479,200,783	101.4	245	4,199,953	97.1
406	11,063,387	137.0	3,059	88,255,179	128.8	普 通 保 証	15,351	291,959,895	110.8	103	1,271,155	100.1
4	275,000	343.8	15	1,142,000	65.2	経 営 安 定	911	17,920,023	76.2	6	183,052	101.1
			1	2,000	—	特 別 小 口	7	12,365	90.7			
2	15,000	74.8	24	139,131	112.7	小 口 零 細 企 業 保 証 制 度	209	596,779	97.8	2	2,791	57.9
11	435,000	188.7	74	2,640,500	106.7	根 保 証	285	8,549,966	125.4	2	7,978	—
5	133,500	89.9	56	1,561,500	75.3	当 座 貸 越	243	5,817,807	86.6	1	50,285	37.3
2	95,000	37.3	13	913,300	113.3	長 期 経 営	202	6,423,709	115.3	1	11,759	44.0
23	144,000	369.2	115	613,200	96.8	カ ー ド ロ ー ン	539	2,161,475	89.9	5	15,711	110.8
						金 融 環 境 変 化	208	1,611,870	79.5	4	43,918	186.4
30	1,334,000	183.2	199	8,240,723	104.5	借 換 保 証 (注 1)	1,878	44,514,654	95.9	24	489,637	81.2
3	104,000	65.0	47	2,520,000	76.5	特 定 社 債	387	15,099,520	107.3			
			22	716,240	78.7	A B L	54	2,087,839	84.9			
						予 約 保 証						
						景 気 対 応 (注 2)	3,648	33,797,964	65.5	62	1,209,692	83.4
						東 北 地 震 災 害	12	91,048	81.8			
						東 日 本 大 震 災 復 興 緊 急	1,351	15,253,887	66.3	18	341,286	106.8
16	695,883	208.0	132	5,650,955	255.9	経 営 力 強 化	426	15,814,270	170.5	4	170,670	107.3
27	871,724	253.4	169	4,891,813	112.4	そ の 他 (注 3)	777	17,487,714	121.9	13	402,019	493.5
1,741	16,532,711	106.5	13,191	131,624,756	99.4	県 制 度	45,754	332,822,210	95.1	585	4,613,717	122.6
749	4,548,600	95.6	5,749	36,305,530	91.1	サ ポ ー ト 短 期 資 金	6,537	35,468,836	91.6	99	499,959	112.1
(159)	(451,050)	(137.0)	(1,047)	(2,879,100)	(107.9)	(うち小口零細)	(1,049)	(2,293,139)	(109.9)	(9)	(12,373)	(132.7)
12	296,000	58.0	110	2,747,080	56.9	セーフティネット金	2,905	30,298,481	73.1	75	963,166	128.5
			8	109,000	30.3	セーフティ・震災復興	809	4,555,709	55.0	20	121,311	87.9
						環 境 保 全 資 金	38	397,714	78.2			
501	8,525,600	108.4	3,969	70,084,485	101.4	事 業 資 金 運 転	16,987	191,122,065	98.9	190	2,208,657	145.1
49	546,954	110.6	386	4,447,642	121.4	事 業 資 金 設 備	2,730	18,674,527	108.5	27	169,119	219.4
398	2,452,717	139.2	2,724	16,443,697	124.1	小 規 模	13,813	44,325,137	104.7	140	560,401	98.8
(321)	(1,413,817)	(163.7)	(2,190)	(9,333,949)	(142.1)	(うち小口零細)	(10,790)	(25,017,652)	(109.1)	(96)	(247,716)	(153.0)
32	162,840	118.9	232	1,226,070	103.4	創 業 資 金	1,470	4,689,134	104.0	28	79,555	116.7
			3	22,000	—	挑 戦 資 金	59	618,396	86.0			
			9	224,252	120.6	経 営 力 強 化	36	560,475	124.7			
			1	15,000	—	そ の 他 (注 4)	370	2,111,735	80.6	6	11,549	7.2
368	3,764,350	86.7	2,624	29,876,181	91.4	市 町 村 制 度	20,708	142,648,590	91.1	113	1,013,780	176.5
(108)	(614,110)	(189.2)	(713)	(3,666,448)	(144.5)	(うち小口零細)	(4,383)	(10,783,050)	(106.7)	(10)	(27,355)	(70.0)
2,638	35,463,555	117.1	19,741	278,787,478	107.1	合 計	92,950	954,671,583	97.5	943	9,827,449	113.5

注 1. 「資金繰り円滑化借換保証」は「借換保証」に改正されました。

注 2. 「緊急保証」を含む。

注 3. 「長期」「当貸マックス」「海外投資関係」「基盤の技術産業集積関連」「研究開発等事業関連」「創業等関連」「特定新技術事業活動関連」「経営革新」「創業関連」「新事業創出関連」「ファースト」「特定信用状関連」「コラボ産学官融資」「農商工等連携事業関連」「経営改善サポート」等

注 4. 「設備改善」「経営」「大型店進出対策」「工場移転」「千葉県成田国際空港関係者」「同和」「企業研究所立地」「災害対策」「魅力ある観光施設づくり」「事業振興」「活性化支援」「連鎖倒産」「経済変動対策」「開業育成」「季節」「短期運転資金」「CLO活用資金」「再生資金」「観光施設資金」「地域商業資金」「障害者雇用推進資金」等

2018. 11 保証概況



7. 金融機関別保証状況

(単位：千円・%)

保 証 承 諾						金 融 機 関	保 証 債 務 残 高			代 位 弁 済 年 度 累 計 (元 利)		
10 月			年 度 累 計				件 数	金 額	前 年 比	件 数	金 額	前 年 比
件 数	金 額	前 年 比	件 数	金 額	前 年 比							
10	186,500	89.7	104	2,279,492	62.2	みずほ銀行	1,265	16,936,079	83.2	6	33,546	21.2
12	313,000	75.8	80	2,335,141	67.5	三菱UFJ銀行	776	11,111,641	82.4	4	53,613	44.9
18	506,000	74.1	155	4,706,505	90.2	三井住友銀行	1,516	23,178,762	94.2	7	110,807	35.4
9	219,570	*	66	1,607,988	173.2	りそな銀行	408	6,674,453	103.9	2	25,129	—
1	10,000	—	6	75,000	57.7	埼玉りそな銀行	22	310,330	102.8	2	18,430	—
50	1,235,070	93.7	411	11,004,126	82.1	都市銀行小計	3,987	58,211,267	89.3	21	241,525	40.9
4	70,000	32.6	13	281,600	73.1	群馬銀行	63	964,638	130.7	1	6,013	19.6
			1	25,000	83.3	足利銀行	1	22,915	94.7			
14	268,000	388.4	86	1,516,580	112.2	常陽銀行	515	5,918,028	99.3	12	178,324	181.2
9	66,900	41.1	70	481,800	61.6	筑波銀行	398	2,031,939	94.4	6	40,693	342.1
						武蔵野銀行	7	63,678	68.0			
883	15,165,916	120.6	6,136	99,176,862	100.7	千葉銀行	33,345	383,368,676	93.7	355	4,813,492	136.3
231	3,296,615	114.0	2,236	38,011,067	110.2	千葉興業銀行	9,862	124,604,439	97.7	52	553,731	78.2
1	75,000	52.5	9	343,478	148.2	きらぼし銀行	75	1,431,747	108.7			
						横浜銀行	3	18,960	17.6			
			1	5,000	—	北陸銀行	6	8,826	85.0			
						スルガ銀行	25	6,817	60.1			
1	80,000	76.2	12	473,800	305.7	阿波銀行	37	1,231,095	212.7			
1,143	19,022,431	117.7	8,564	140,315,187	103.2	地方銀行小計	44,337	519,671,757	94.9	426	5,592,253	124.2
						三井住友 信託銀行	1	19,179	65.7			
						みずほ信託銀行						
						信託銀行小計	1	19,179	65.7			
						あおぞら銀行						
						新生銀行						
						普通銀行 小計						
1	20,000	—	2	30,000	—	東和銀行	6	47,943	110.1			
438	6,965,683	117.9	3,670	61,610,135	113.6	京葉銀行	17,714	194,741,627	100.9	197	2,169,131	176.4
16	242,592	836.5	124	2,023,132	165.7	東日本銀行	439	4,850,652	114.8	10	105,397	—
			1	44,000	—	東京スター銀行	6	108,517	133.2			
						徳島銀行						
455	7,228,275	121.7	3,797	63,707,267	114.9	第二地方銀行 小計	18,165	199,748,739	101.2	207	2,274,528	185.0

(単位：千円・%)

保 証 承 諾						金 融 機 関	保 証 債 務 残 高			代 位 弁 済 年 度 累 計 (元 利)		
10 月			年 度 累 計				件 数	金 額	前 年 比	件 数	金 額	前 年 比
件 数	金 額	前 年 比	件 数	金 額	前 年 比							
						信金中央金庫						
6	24,400	94.9	18	139,380	111.3	水戸信用金庫	106	479,824	110.6	1	1,353	54.9
			8	173,500	*	埼玉縣信用金庫	22	202,426	204.6			
323	2,924,784	132.2	2,273	22,211,167	123.2	千葉信用金庫	7,446	57,571,791	107.2	88	652,872	68.3
89	574,228	97.5	650	5,371,352	101.7	銚子信用金庫	2,722	15,318,426	96.6	5	11,996	12.6
184	1,328,970	105.6	1,271	10,158,328	99.0	東京ベイ信用金庫	4,398	28,103,023	101.0	42	272,324	70.2
65	580,810	153.9	447	3,526,816	120.6	館山信用金庫	1,420	8,681,876	107.4	23	129,529	190.3
50	280,750	92.9	344	2,337,220	98.9	佐原信用金庫	1,524	6,704,159	98.5	20	98,663	137.4
17	120,250	145.0	136	1,001,970	110.4	朝日信用金庫	620	3,018,824	96.9	4	18,266	51.7
						興産信用金庫	1	128	40.0			
5	13,000	130.7	36	237,180	129.6	東京シティ信用金庫	132	504,021	122.2	2	23,162	*
85	727,730	80.5	664	8,774,855	146.5	東京東信用金庫	2,188	19,448,666	126.8	53	223,488	70.1
2	8,000	32.8	9	93,000	155.3	東栄信用金庫	77	370,447	111.9			
5	25,500	42.5	49	469,280	91.5	亀有信用金庫	232	1,589,878	110.7	1	378	1.5
5	38,200	*	30	200,930	95.8	小松川信用金庫	138	535,306	102.7			
6	65,000	422.1	38	531,900	193.6	城北信用金庫	145	1,243,914	147.7	3	7,677	770.3
842	6,711,622	114.4	5,973	55,226,878	117.2	信用金庫小計	21,171	143,772,707	106.7	242	1,439,710	72.1
22	166,108	106.6	199	1,578,645	124.6	房総信用組合	1,137	5,024,297	103.1	7	30,062	150.4
87	703,331	119.2	526	4,261,981	96.4	銚子商工信用組合	2,222	15,348,530	98.7	17	59,883	24.6
28	199,424	113.1	224	1,996,010	119.7	君津信用組合	1,520	8,017,280	99.6	22	188,140	*
			3	26,000	68.7	横浜幸銀信用組合						
2	30,000	—	2	30,000	—	ハナ信用組合	14	94,225	96.2			
						第一勧業信用組合						
139	1,098,863	119.2	954	7,892,636	106.7	信用組合小計	4,893	28,484,332	99.7	46	278,086	100.4

(単位：千円・%)

保 証 承 諾						金 融 機 関	保 証 債 務 残 高			代 位 弁 済 年 度 累 計 (元 利)		
10 月			年 度 累 計				件 数	金 額	前 年 比	件 数	金 額	前 年 比
件 数	金 額	前 年 比	件 数	金 額	前 年 比							
						君 津 市 農 業 協 同 組 合						
						市 原 市 農 業 協 同 組 合						
						市 川 市 農 業 協 同 組 合						
						と う かつ 中 央 農 業 協 同 組 合						
						成 田 市 農 業 協 同 組 合						
						農 業 協 同 組 合 小 計						
						中 央 労 働 金 庫						
						労 働 金 庫 小 計						
9	167,295	227.3	42	641,385	68.6	商 工 組 合 庫	395	4,757,837	89.5	1	1,348	2.8
						日 本 政 策 投 資 銀 行						
						日 本 政 策 金 融 公 庫 (旧 国 民 公 庫)	1	5,765	95.6			
9	167,295	227.3	42	641,385	68.6	政 府 系 小 計	396	4,763,602	89.5	1	1,348	2.8
						農 林 中 央 金 庫						
						そ の 他 小 計						
2,638	35,463,555	117.1	19,741	278,787,478	107.1	合 計	92,950	954,671,583	97.5	943	9,827,449	113.5

8. 市町村制度別保証状況

(単位：千円・%)

保 証 承 諾						市 町 村	保 証 債 務 残 高			代位弁済年度累計 (元 利)		
10 月			年 度 累 計				件数	金 額	前年比	件数	金 額	前年比
件数	金 額	前年比	件数	金 額	前年比							
143	2,062,000	76.0	1,043	16,827,424	85.7	千 葉 市	8,815	89,224,149	90.8	68	798,813	201.1
4	35,000	123.8	30	200,050	139.3	銚 子 市	163	570,637	99.4			
23	128,170	98.2	149	895,230	92.5	市 川 市	1,201	4,064,857	90.3	4	29,412	296.4
25	196,000	48.1	211	2,160,837	84.1	船 橋 市	1,755	10,681,842	85.4	10	54,988	383.1
1	10,000	—	11	67,200	84.0	館 山 市	84	218,602	71.2			
10	81,980	150.4	71	634,980	105.1	木 更 津 市	418	2,099,485	98.8	2	7,641	—
						松 戸 市	1	122	83.6			
1	3,000	6.2	31	218,800	95.7	野 田 市	287	1,311,577	93.7			
2	6,000	54.5	34	211,500	121.7	茂 原 市	282	1,017,654	83.7			
20	148,090	167.1	125	1,059,010	108.3	成 田 市	895	3,891,790	93.5	3	20,163	102.6
2	10,800	56.5	10	99,200	139.5	佐 倉 市	121	562,604	91.0	2	14,549	101.9
9	52,300	418.4	38	241,060	97.2	東 金 市	268	965,975	92.8	2	7,355	—
3	17,000	74.2	29	174,500	90.4	旭 市	216	791,420	97.6			
10	75,500	228.8	50	344,490	71.9	習 志 野 市	494	1,962,555	86.8	3	7,268	268.2
5	32,950	92.8	36	348,450	81.9	柏 市	571	2,506,175	78.4	5	13,634	63.6
						勝 浦 市	11	15,848	60.6			
38	344,550	123.8	298	2,868,390	113.2	市 原 市	1,974	10,655,530	92.7	11	51,745	112.4
4	34,000	151.8	15	118,800	70.0	流 山 市	164	618,509	84.7			
6	49,750	92.1	53	442,550	96.9	八 千 代 市	328	1,650,906	102.7			
5	54,200	164.9	28	206,850	103.3	我 孫 子 市	236	784,600	93.5			
3	12,260	139.6	8	19,510	36.0	鴨 川 市	87	217,380	83.9			
1	10,000	—	10	73,500	81.2	鎌 ヶ 谷 市	101	372,131	82.8			
7	77,500	244.5	47	361,250	179.8	君 津 市	261	1,044,741	106.2			
4	29,000	966.7	28	146,210	87.1	富 津 市	175	524,585	96.3	1	6,225	—
13	128,400	103.7	98	1,081,198	178.7	浦 安 市	610	2,499,950	111.3	2	1,985	8.2
						四 街 道 市	13	33,752	55.0			
9	70,500	90.4	43	382,400	66.8	袖 ヶ 浦 市	269	1,545,886	96.2			
1	3,000	—	4	12,500	65.8	八 街 市	48	111,679	72.9			
			6	32,000	98.2	印 西 市	41	139,984	97.1			
			3	30,000	90.9	白 井 市	36	119,013	84.3			
2	8,300	415.0	16	82,750	86.6	富 里 市	77	240,824	89.5			
4	21,100	79.4	28	171,492	112.6	匝 瑳 市	183	600,593	107.2			
10	47,400	145.8	47	251,100	99.9	香 取 市	328	1,020,073	105.3			
1	4,000	17.4	7	52,000	32.8	大 網 白 里 市	69	316,224	110.2			
366	3,752,750	86.6	2,607	29,815,231	91.4	小 計	20,582	142,381,650	91.1	113	1,013,780	176.5
			1	4,000	—	酒 々 井 町						
						栄 町	1	3,889	109.2			
2	11,600	—	12	41,850	63.4	多 古 町	85	186,690	95.1			
			4	15,100	64.8	東 庄 町	36	73,940	109.5			
						九 十 九 里 町	4	2,422	34.2			
2	11,600	139.8	17	60,950	66.0	芝 山 町						
						小 計	126	266,941	97.2			
368	3,764,350	86.7	2,624	29,876,181	91.4	合 計	20,708	142,648,590	91.1	113	1,013,780	176.5



9. 市町村別保証状況

(単位：千円・%)

保 証 承 諾						市 町 村	保 証 債 務 残 高			代 位 弁 済 年 度 累 計 (元 利)		
10 月			年 度 累 計				件数	金 額	前年比	件数	金 額	前年比
件数	金 額	前年比	件数	金 額	前年比							
452	6,900,765	103.9	3,267	50,958,030	101.9	千 葉 市	16,582	192,233,833	96.7	175	2,191,635	151.4
48	446,622	67.2	403	4,479,472	84.4	銚 子 市	1,926	18,692,523	92.1	8	217,163	59.8
143	1,953,843	109.5	1,224	18,937,219	111.8	市 川 市	5,972	65,308,821	101.4	53	384,868	86.2
176	2,237,230	81.9	1,466	22,121,364	105.1	船 橋 市	7,123	79,453,081	96.0	104	1,009,163	273.7
23	206,500	130.7	203	1,896,560	113.3	館 山 市	893	6,422,668	94.1	16	339,078	120.4
75	1,022,510	135.8	619	9,097,228	114.8	木 更 津 市	2,729	28,864,861	96.5	37	336,228	136.7
173	2,039,262	133.4	1,222	17,229,475	102.0	松 戸 市	5,555	57,247,329	99.0	55	614,283	76.9
83	1,586,240	200.1	610	9,357,897	118.3	野 田 市	2,799	29,452,686	97.7	40	401,791	227.6
46	581,740	81.8	322	4,141,214	105.7	茂 原 市	1,558	15,436,680	102.3	4	23,204	149.6
70	934,290	139.5	495	6,655,877	114.8	成 田 市	2,578	24,116,445	97.9	18	202,649	51.7
48	843,400	207.9	424	6,623,350	131.2	佐 倉 市	1,982	20,617,302	99.1	28	232,174	109.3
31	329,137	125.7	249	3,760,687	99.6	東 金 市	1,140	11,718,414	99.2	10	62,243	65.6
56	464,500	89.6	324	3,412,130	93.5	旭 市	1,596	12,007,614	94.7	2	5,898	3.7
40	463,870	76.7	368	5,611,300	108.0	習 志 野 市	1,772	17,207,721	96.7	12	138,976	69.5
166	2,598,953	140.8	1,279	19,362,497	121.5	柏 市	5,713	59,439,490	97.9	54	514,817	128.0
14	128,500	123.8	81	1,130,230	135.2	勝 浦 市	437	3,863,125	98.8			
137	1,930,723	148.2	1,104	15,145,414	91.8	市 原 市	5,190	52,448,660	96.8	79	889,771	202.9
71	1,003,040	161.7	460	5,644,670	113.6	流 山 市	1,857	17,861,571	99.1	25	260,464	486.5
66	1,200,030	165.2	457	6,773,770	104.1	八 千 代 市	2,393	25,310,421	95.1	15	176,350	141.6
37	386,570	174.3	258	2,744,860	110.3	我 孫 子 市	1,203	9,334,143	98.3	10	153,051	34.9
32	491,822	287.0	195	1,964,172	128.2	鴨 川 市	791	6,676,762	96.7	1	5,844	753.9
40	521,800	126.8	270	3,777,794	103.9	鎌 ヶ 谷 市	1,167	12,174,301	98.2	14	144,199	58.9
27	279,100	57.0	252	3,391,398	113.8	君 津 市	1,454	13,106,444	99.4	10	47,170	51.7
31	230,800	54.1	208	2,342,740	127.2	富 津 市	895	7,278,049	96.1	25	221,910	*
53	602,340	68.2	403	6,124,055	113.9	浦 安 市	2,008	21,088,559	98.5	20	242,830	146.5
39	578,570	140.4	301	4,678,281	126.7	四 街 道 市	1,159	13,272,643	103.0	17	296,624	101.5
32	394,900	170.7	230	3,030,818	104.1	袖 ヶ 浦 市	988	9,947,689	101.2			
47	665,500	151.1	325	3,758,829	87.7	八 街 市	1,548	15,576,670	93.4	20	155,138	50.5
31	536,400	130.3	222	3,257,000	118.6	印 西 市	951	9,696,755	98.7	14	152,636	*
23	462,540	168.2	207	3,284,088	103.7	白 井 市	959	11,318,686	96.8	6	29,802	532.5

(単位：千円・%)

保 証 承 諾						市 町 村	保 証 債 務 残 高			代 位 弁 済 年 度 累 計 (元 利)		
10 月			年 度 累 計				件 数	金 額	前 年 比	件 数	金 額	前 年 比
件 数	金 額	前 年 比	件 数	金 額	前 年 比							
28	333,500	130.9	179	2,714,699	147.4	富 里 市	829	7,657,749	98.4	4	13,233	32.1
33	210,200	87.4	198	1,845,940	101.6	南 房 総 市	730	6,132,383	101.2	10	42,336	699.6
25	299,700	106.4	220	3,114,592	110.3	匝 瑳 市	920	8,683,149	97.8			
56	503,000	122.7	381	4,237,660	106.3	香 取 市	1,725	14,212,980	93.5	12	32,510	28.1
22	201,000	94.5	165	2,297,430	118.2	山 武 市	803	7,083,376	101.3	9	53,496	328.2
23	150,300	156.8	152	1,085,220	75.8	い す み 市	734	4,564,489	84.7			
21	135,450	68.8	128	1,492,590	91.2	大 網 白 里 市	575	5,037,714	101.9	8	16,207	52.0
2,518	33,854,647	117.2	18,871	267,480,550	107.0	小 計	89,234	920,545,789	97.5	915	9,607,741	114.6
8	121,500	216.6	51	725,100	148.6	酒 々 井 町	214	2,300,545	102.9			
8	90,500	36.3	49	908,900	99.0	栄 町	215	2,573,901	106.6			
5	35,000	269.2	20	102,000	87.2	神 崎 町	107	546,695	96.3	1	3,414	—
7	159,000	62.3	95	1,183,080	105.4	多 古 町	370	3,685,855	97.1	12	167,655	182.7
14	97,500	162.5	76	500,150	89.2	東 庄 町	353	2,132,155	91.5			
21	304,800	154.5	93	1,181,400	109.4	九 十 九 里 町	381	2,753,426	106.8	2	7,578	59.6
7	236,000	306.5	49	994,700	138.5	芝 山 町	212	2,897,877	96.6			
12	153,300	192.1	105	1,948,550	128.1	横 芝 光 町	460	4,348,294	91.3			
8	103,000	504.9	52	627,390	145.4	一 宮 町	235	2,329,145	111.8			
			9	233,890	123.3	睦 沢 町	51	468,100	98.5	3	22,615	—
5	76,000	167.8	33	430,000	87.1	長 生 村	159	1,701,528	96.9	2	6,300	—
7	127,108	182.6	45	580,736	76.7	白 子 町	236	2,052,279	88.7			
			21	213,517	75.2	長 柄 町	92	1,144,555	105.0	8	12,146	—
2	8,000	20.4	30	236,550	60.7	長 南 町	116	959,958	88.1			
4	23,500	97.9	59	514,186	125.5	大 多 喜 町	204	1,654,010	100.3			
5	39,500	43.2	37	484,200	101.9	御 宿 町	125	1,084,804	104.1			
7	34,200	102.5	46	442,580	138.3	鋸 南 町	186	1,492,667	96.9			
120	1,608,908	115.7	870	11,306,929	110.0	小 計	3,716	34,125,794	98.3	28	219,708	79.5
2,638	35,463,555	117.1	19,741	278,787,478	107.1	合 計	92,950	954,671,583	97.5	943	9,827,449	113.5

## 保証協会団信に係る金融機関向け取扱手数料の引上げ期間延長について

保証協会団信に係る金融機関向け取扱手数料については、保証協会団信の普及促進を目的に平成26年（2014年）下期より引上げられておりますが、金融機関からの要望・取組み状況を踏まえ、引上げ期間を延長する旨の通知が全国信用保証協会連合会よりありましたのでお知らせします。

### 1. 取扱手数料

新規加入1件につき5,000円（平成26年下期より1,000円から引上げ）

### 2. 取扱期間（1年間延長）

変 更 後	変 更 前
2020年2月融資実行分まで	2019年2月融資実行分まで

## 新京成電鉄沿線案内への広告掲載について

平成30年9月21日より、新京成電鉄沿線案内に当協会の広告を掲載しています。新京成線をご利用の際はぜひご覧ください。

掲載先 新京成線の全車両（220車両）  
中央乗降ドアの上にある沿線案内図内

掲載期間 平成30年9月21日（金）～平成31年9月20日（金）

### 【掲載デザイン】



### 「しんきん食の商談会」への出展について

当協会は平成30年10月23日（火）に、千葉県信用金庫協会、千葉信用金庫、銚子信用金庫、東京ベイ信用金庫、館山信用金庫、佐原信用金庫、ちばしんきんコラボ産学官が主催する「しんきん食の商談会」に、後援及びブースの出展をいたしました。

当協会は「顔の見える協会」として今後もビジネスフェアや相談会等への参加、中小企業支援に積極的に取り組んでまいります。



個別商談会の様子



出展ブースの様子



## 産業競争力強化法等の一部を改正する法律の施行 (第2条関係) に伴う保証制度の創設について

産業競争力強化法等の一部を改正する法律の施行(第2条関係)に伴い、以下のとおり新たな特例関係保険に係る保証が創設されましたので、お知らせいたします。

### 技術等情報漏えい防止措置関連特例

#### 【制度概要】

項 目	内 容
保証対象者	主務大臣より技術情報漏えい防止措置認証業務の範囲を中小企業者に対して行うものに限定して認定を受けた以下に掲げる者 ①一般社団法人(社員総会における議決権の2分の1以上を中小企業者が有しているものに限る) ②一般財団法人(設立に際して拠出された財産の価格の2分の1以上が中小企業者により拠出されているものに限る)
保証限度額	2億8,000万円以内 (普通保険2億円、無担保保険8,000万円)
対象資金	技術等情報漏えい防止措置認証業務の実施に必要な資金
保証期間	運転資金10年以内 設備資金15年以内
貸付金利	金融機関所定利率
保証料率	責任共有1.15% 責任共有対象外1.35%
担保	必要に応じ
保証人	原則として法人代表者以外は不要
申込添付書類	<ul style="list-style-type: none"> <li>産業競争力強化法第68条第1項の規定による認定を受けた一般社団法人又は一般財団法人であることを証する認定書の写し</li> <li>技術等情報漏えい防止措置認証業務に関する計画書の写し</li> </ul>

【お問い合わせ先】 総務企画部 業務企画課 川島・細川 TEL: 043-221-8185

## 創業スクール開講のお知らせ

今後、創業を予定している方々に対し、中小企業診断士が講師となり創業のノウハウを取得してもらい、事業の手助けとなるべく創業スクールを開催いたします。創業スクールでは、4週に亘ってビジネスプランを作成していただき、最終日には県内創業社長からの講演やビジネスプランの発表会を行います。

創業を検討されているお客さまのご来店・ご相談がありましたら、是非当協会創業スクールをご紹介ください。

### 日程

日 時	内 容	場 所	講 師
1/12 (土) 10時～16時	創業計画書の概要 ビジネスモデルの検討と作成	蘇我 コミュニティ センター	(一社)千葉県 中小企業診断士 協会所属 中小企業診断士
1/19 (土) 10時～16時	収支計画の作成・資金調達の手段・資金繰り管理		
1/26 (土) 10時～16時	WEBの販売促進・会社組織と雇用・店舗の販売促進		
2/ 2 (土) 10時～16時	創業社長講演会 ビジネスプラン発表会 交流会		

**参加費**    無料    (定員先着30名)

### 申込方法

当協会ホームページよりWEBにてお申し込みいただくか、パンフレットをダウンロードの上、パンフレット記載の申込書をFAXにて受付しています。

当協会ホームページ <http://www.chiba-cgc.or.jp/>



### お問い合わせ先

千葉県信用保証協会 成長サポート部 創業サポートチーム 三上・山本・石井

TEL: 043-311-5001 FAX: 043-221-8424

特定創業支援事業 **無料** 先着30名

# 本気の創業プラン 作成スクール

- 融資申請に必要な創業計画の作成を支援
- 経験豊かな中小企業診断士による徹底的なサポート

## スクール開催詳細

開催日：2019年1月12日、19日

26日、2月2日(土)

時間：各日10時～16時

会場：蘇我コミュニティセンター

千葉市中央区今井1-14-43

(JR蘇我駅西口より徒歩5分)

施設に駐車場はございますが、大変混み合います。  
ご来館の際は、なるべく公共交通機関をご利用ください。



主催： 千葉県信用保証協会 創業サポートチーム

共催：千葉市 市川市 船橋市 松戸市 茂原市 佐倉市 市原市 流山市 八千代市

鎌ヶ谷市 君津市 富津市 浦安市 四街道市 袖ヶ浦市 印西市 白井市 匝瑳市 栄町

後援：千葉県 千葉県産業振興センター 千葉県中小企業診断士協会 千葉商工会議所



お申込みはWEB・FAX (043-221-8424) にて

事業主の皆さまへ

# 「働き方」が変わります!!

2019年4月1日から  
働き方改革関連法が順次施行されます

Point  
1

施行：2019年4月1日～ ※中小企業は、2020年4月1日～

## 時間外労働の上限規制が導入されます！

時間外労働の上限について、**月45時間、年360時間**を原則とし、  
臨時的な特別な事情がある場合でも**年720時間、単月100時間未満**（休日労働含む）、  
**複数月平均80時間**（休日労働含む）を限度に設定する必要があります。

⇒時間外労働ができる時間数を設定し、労働基準監督署に届け出ていただく際の様式と記載例を  
厚生労働省HPにアップしました。

[https://www.mhlw.go.jp/stf/seisakunitsuite/bunya/0000148322\\_00001.html](https://www.mhlw.go.jp/stf/seisakunitsuite/bunya/0000148322_00001.html)

Point  
2

施行：2019年4月1日～

## 年次有給休暇の確実な取得が必要です！

使用者は、10日以上<sup>1</sup>の年次有給休暇が付与される全ての労働者に対し、  
**毎年5日、時季を指定**して有給休暇を与える必要があります。

⇒時季指定の仕方など、具体的な付与の仕組みを整理した資料を厚生労働省HPにアップしました。

[https://www.mhlw.go.jp/stf/seisakunitsuite/bunya/0000148322\\_00001.html](https://www.mhlw.go.jp/stf/seisakunitsuite/bunya/0000148322_00001.html)

Point  
3

施行：2020年4月1日～ ※中小企業は、2021年4月1日～

## 正規雇用労働者と非正規雇用労働者の間の 不合理な待遇差が禁止されます！

同一企業内において、  
正規雇用労働者と非正規雇用労働者（パートタイム労働者、有期雇用労働者、派遣労働者）の間で、  
**基本給や賞与などの個々の待遇ごとに**不合理な待遇差が禁止されます。



「働き方」に関する詳細・お悩みは【相談窓口】へ  
改正法の詳細は厚生労働省HP『「働き方改革」の実現に向けて』をご覧ください。  
<http://www.mhlw.go.jp/stf/seisakunitsuite/bunya/0000148322.html>



# 相談窓口のご案内




■ 働き方改革関連法に関する相談については、以下の相談窓口をご活用ください。

法律について

<p><b>労働基準監督署</b> 労働時間相談・支援コーナー</p>	<p>時間外労働の上限規制や年次有給休暇などに関する相談に応じます。 ▶検索ワード：労働基準監督署 <a href="http://www.mhlw.go.jp/kouseiroudoushou/shozaiannai/roudoukyoku/">http://www.mhlw.go.jp/kouseiroudoushou/shozaiannai/roudoukyoku/</a></p> 
<p><b>都道府県労働局</b> 【パートタイム労働者、有期雇用労働者関係】 雇用環境・均等部（室） 【派遣労働者関係】 需給調整事業部（課・室）</p>	<p>正規雇用労働者と非正規雇用労働者（パートタイム労働者・有期雇用労働者・派遣労働者）の間の不合理な待遇差の解消に関する相談に応じます。 ▶検索ワード：都道府県労働局 <a href="http://www.mhlw.go.jp/kouseiroudoushou/shozaiannai/roudoukyoku/">http://www.mhlw.go.jp/kouseiroudoushou/shozaiannai/roudoukyoku/</a></p> 

■ 働き方改革の推進に向けた課題を解決するために、以下の相談窓口をご活用ください。

課題解決の支援

<p><b>働き方改革 推進支援センター</b></p>	<p>働き方改革関連法に関する相談のほか、労働時間管理のノウハウや賃金制度等の見直し、助成金の活用など、労務管理に関する課題について、社会保険労務士等の専門家が相談に応じます。 ▶検索ワード：働き方改革推進支援センター <a href="http://www.mhlw.go.jp/stf/seisakunitsuite/bunya/0000198331.html">http://www.mhlw.go.jp/stf/seisakunitsuite/bunya/0000198331.html</a></p> 
<p><b>産業保健総合支援センター</b></p>	<p>医師による面接指導等、労働者の健康確保に関する課題について、産業保健の専門家が相談に応じます。 ▶検索ワード：産業保健総合支援センター <a href="https://www.johas.go.jp/sangyouhoken/sodan/tabid/122/Default.aspx">https://www.johas.go.jp/sangyouhoken/sodan/tabid/122/Default.aspx</a></p> 
<p><b>よろず支援拠点</b></p>	<p>生産性向上や人手不足への対応など、経営上のあらゆる課題について、専門家が相談に応じます。 ▶検索ワード：よろず支援拠点 <a href="https://yorozu.smri.go.jp/">https://yorozu.smri.go.jp/</a></p> 
<p><b>商工会 商工会議所 中小企業団体中央会</b></p>	<p>経営改善・金融・税務・労務など、経営全般にわたって、中小企業・小規模事業者の取組を支援します。 ▶検索ワード：全国各地の商工会WEBサーチ <a href="http://www.shokokai.or.jp/?page_id=1754">http://www.shokokai.or.jp/?page_id=1754</a>  ▶検索ワード：全国の商工会議所一覧 <a href="https://www5.cin.or.jp/ccilist">https://www5.cin.or.jp/ccilist</a>  ▶検索ワード：都道府県中央会 <a href="https://www.chuokai.or.jp/link/link-01.htm">https://www.chuokai.or.jp/link/link-01.htm</a></p>   
<p><b>ハローワーク</b></p>	<p>求人充足に向けたコンサルティング、事業所見学会や就職面接会などを実施しています。 ▶検索ワード：ハローワーク <a href="http://www.mhlw.go.jp/kouseiroudoushou/shozaiannai/roudoukyoku/">http://www.mhlw.go.jp/kouseiroudoushou/shozaiannai/roudoukyoku/</a></p> 
<p><b>医療勤務環境改善支援センター</b></p>	<p>医療機関に特化した支援機関として、個々の医療機関のニーズに応じて、総合的なサポートをします。 ▶検索ワード：いきサポ <a href="https://iryuu-kinmukankyou.mhlw.go.jp/information/">https://iryuu-kinmukankyou.mhlw.go.jp/information/</a></p> 

その他

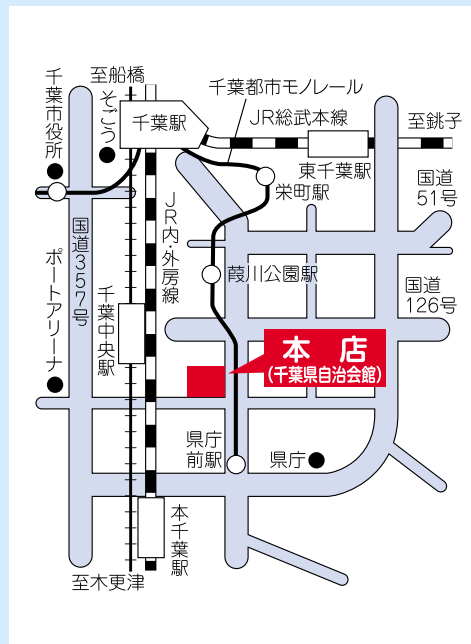
その他の相談窓口

## ○本店

〒260-8501

千葉市中央区中央4-17-8 (千葉県自治会館)

保証部	保証事務課	TEL 043-221-8111
	保証第一課	TEL 043-221-8111
	保証第二課	TEL 043-221-8111
	資金繰り相談窓口	TEL 043-221-8110
成長サポート部	創業サポートチーム	TEL 043-311-5001
	経営サポートチーム	TEL 043-311-5002
	再生サポートチーム	TEL 043-311-5003
	特別サポートチーム	TEL 043-311-5000
	海外展開サポートデスク	TEL 043-307-7771
	事業承継サポートデスク	TEL 043-307-7772
債権管理部	調整課	TEL 043-221-8113
	管理事務課	TEL 043-221-8116
	債権管理課	TEL 043-221-8115
検査室		TEL 043-221-8183
	総務企画部	
	総務課	TEL 043-221-8181
	業務企画課	TEL 043-221-8185
	経理課	TEL 043-221-8182
	情報システム課	TEL 043-221-8186

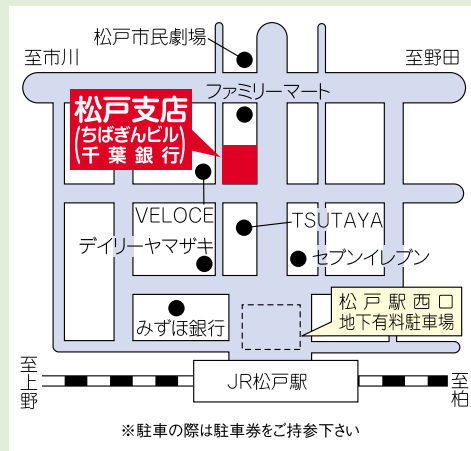


## ○松戸支店

〒271-0091

松戸市本町7-10 (ちばぎんビル)

保証事務課	TEL 047-365-6010
保証課	TEL 047-365-6010
資金繰り相談窓口	TEL 047-365-6007



千葉県信用保証協会とLINEでつながろう！



千葉県信用保証協会



①LINEアプリ「その他」 ②「友達追加」から右のQRコードを読み取ってください。

千葉県信用保証協会

検索

発行

千葉県信用保証協会

業務企画課

TEL 043-221-8185 FAX 043-221-8421

http://www.chiba-cgc.or.jp/

