

# MONTHLY REPORT

2019 Mar.

3

保証概況

マンスリーレポート



菜の花の中を行くいすみ鉄道(いすみ市)



中小企業のベストパートナー

千葉県信用保証協会



おかげさまで創立70周年  
ありがとうございます

# CONTENTS

<b>金融機関店舗別保証利用状況</b> .....	<b>1</b>
1. 保証承諾額ベスト100 .....	1
2. 保証債務残高ベスト100 .....	2
<b>保証状況</b> .....	<b>3</b>
1. 金額別保証状況 .....	4
2. 期間別保証状況 .....	4
3. 資金用途別保証状況 .....	5
4. 新規・継続別保証状況 .....	5
5. 業種別保証状況 .....	5
6. 制度別保証状況 .....	6
7. 金融機関別保証状況 .....	7
8. 市町村制度別保証状況 .....	10
9. 市町村別保証状況 .....	11
<b>INFORMATION</b> .....	<b>13</b>
千葉県制度融資「創業資金」の保証料割引について .....	13
事前相談および事前申込方法の見直しについて .....	14
保証協会団信加入年齢の引き上げについて .....	16
「平成31年4月27日から5月6日までの10連休に係る 資金繰り対策特別相談窓口」の設置について .....	16
「第14回千葉県中小企業支援ネットワーク会議」の開催について .....	17
当協会創業支援事例をホームページに掲載しました .....	18

注：本保証概況の統計資料の個々の金額は、四捨五入し千円単位にしたものです。

そのため、個々の金額と合計額が一致しない場合があります。

注：構成比の数字は、小数点第二位を四捨五入したものです。そのため、個々の構成比の合計が、100%にならない場合があります。

注：前年比\*印は、1,000%以上の数値です。

注：前年比-印は、前年が0、または、比較項目がない場合です。

## 表紙の説明

### 菜の花の中を行くいすみ鉄道（いすみ市）

いすみ鉄道は、外房のJR大原駅から上総中野駅までの約27kmを運行しています。春は菜の花が沿線約15kmに咲き乱れ、また、秋は晩秋の紅葉として知られる養老渓谷へのアクセスとして、四季折々のローカル鉄道の旅が満喫できます。

（写真提供：当協会顧問弁護士 宮下 進）

# 金融機関店舗別保証利用状況

## 1. 金融機関店舗別保証承諾額ベスト100

平成31年2月実績

(単位：百万円)

順位	金融機関名	金額	順位	金融機関名	金額
1	京葉銀行 本店営業部	551	51	東京東信用金庫 本八幡支店	157
2	千葉銀行 東金支店	542	52	千葉興業銀行 千葉駅前支店	156
3	京葉銀行 本町支店	488	53	京葉銀行 実籾支店	150
4	千葉興業銀行 五井支店	438	54	千葉信用金庫 本店	148
5	京葉銀行 本八幡支店	434	55	千葉銀行 松戸支店	146
6	千葉銀行 中央支店	430	56	京葉銀行 姉崎支店	142
7	千葉銀行 柏支店	414	57	千葉興業銀行 船橋支店	142
8	千葉銀行 松ヶ丘支店	369	58	千葉銀行 鴨川支店	140
9	京葉銀行 柏支店	363	59	東京ベイ信用金庫 八柱支店	138
10	千葉興業銀行 野田支店	349	60	千葉銀行 津田沼支店	138
11	千葉銀行 木更津支店	314	61	京葉銀行 蘇我支店	137
12	京葉銀行 木更津支店	308	62	千葉銀行 高根台支店	136
13	千葉銀行 船橋支店	301	62	館山信用金庫 君津支店	136
14	千葉興業銀行 茂原支店	288	64	千葉銀行 中山支店	136
15	千葉銀行 八街支店	272	65	京葉銀行 都賀支店	135
16	千葉銀行 四街道支店	270	66	東日本銀行 柏支店	134
17	千葉興業銀行 柏支店	267	67	千葉信用金庫 千葉駅北口支店	131
18	千葉銀行 成田支店	262	68	館山信用金庫 木更津支店	130
19	千葉銀行 八日市場支店	260	69	京葉銀行 みどり台支店	129
20	千葉信用金庫 八街中央支店	246	70	千葉興業銀行 千葉支店	127
21	千葉銀行 津田沼駅前支店	244	71	千葉銀行 九十九里支店	125
22	千葉銀行 君津支店	244	72	千葉銀行 五井支店	124
23	京葉銀行 成田支店	241	73	千葉銀行 南柏支店	123
24	京葉銀行 品川支店	240	74	京葉銀行 二和向台支店	123
24	京葉銀行 茂原支店	240	75	千葉銀行 旭支店	122
26	京葉銀行 松戸支店	233	76	千葉興業銀行 八千代支店	122
27	千葉銀行 新松戸支店	230	77	千葉銀行 新浦安支店	121
28	千葉信用金庫 五井支店	223	78	京葉銀行 君津支店	120
29	千葉銀行 小見川支店	217	79	千葉興業銀行 鎌ヶ谷支店	119
30	京葉銀行 五井支店	217	79	京葉銀行 川間支店	119
31	りそな銀行 千葉支店	214	81	君津信用組合 本店	118
32	千葉銀行 茂原東支店	213	82	千葉信用金庫 八幡支店	117
33	千葉銀行 本店営業部	208	82	東京ベイ信用金庫 浦安支店	117
34	千葉興業銀行 小倉台支店	206	84	東京東信用金庫 市川南支店	116
34	千葉興業銀行 東京支店	206	85	千葉銀行 佐倉支店	115
36	京葉銀行 さつきが丘支店	204	86	京葉銀行 四街道支店	115
37	京葉銀行 船橋支店	204	87	千葉信用金庫 富津支店	114
38	千葉興業銀行 八幡支店	202	88	千葉興業銀行 夏見支店	112
39	千葉興業銀行 東金サンピア支店	188	88	京葉銀行 市川支店	112
40	千葉興業銀行 成田支店	183	90	千葉銀行 茂原支店	109
41	りそな銀行 北習志野支店	182	90	京葉銀行 稲毛海岸支店	109
41	京葉銀行 浦安支店	182	92	千葉銀行 市川支店	108
43	東京東信用金庫 船橋支店	182	92	千葉銀行 京成駅前支店	108
44	常陽銀行 柏支店	180	92	千葉興業銀行 鴨川支店	108
45	京葉銀行 新浦安支店	174	92	京葉銀行 稲毛支店	108
46	千葉銀行 千城台支店	168	96	銚子商工信用組合 東金支店	107
47	京葉銀行 常盤平支店	167	97	三井住友銀行 船橋支店	106
48	京葉銀行 八街支店	164	98	京葉銀行 八幡支店	106
49	千葉銀行 木更津東支店	158	99	京葉銀行 館山支店	105
50	千葉銀行 姉崎支店	157	100	千葉銀行 稲毛東口支店	105

注：保証承諾額が百万円単位で同額の店舗は、円単位で順位付けを行っています。

## 2. 金融機関店舗別保証債務残高ベスト100

平成31年2月末現在

(単位：百万円)

順位	金融機関名	金額	順位	金融機関名	金額
1	千葉銀行 中央支店	13,351	51	京葉銀行 木更津支店	3,981
2	千葉銀行 船橋支店	9,081	52	三井住友銀行 柏支店	3,941
3	千葉銀行 成田支店	8,669	53	千葉銀行 野田支店	3,924
4	千葉興業銀行 五井支店	8,628	54	三井住友銀行 千葉支店	3,906
5	千葉銀行 柏支店	8,335	55	千葉銀行 馬橋支店	3,850
6	千葉銀行 稲毛支店	7,608	56	千葉銀行 浦安支店	3,775
7	京葉銀行 柏支店	7,594	57	千葉銀行 銚子支店	3,690
8	千葉銀行 五井支店	7,415	58	千葉銀行 高根台支店	3,638
9	京葉銀行 本店営業部	7,253	59	千葉信用金庫 本店	3,625
10	京葉銀行 松戸支店	6,980	60	千葉銀行 稲毛東口支店	3,609
11	千葉銀行 木更津支店	6,958	61	千葉興業銀行 稲毛支店	3,604
12	千葉銀行 本町支店	6,877	62	京葉銀行 八街支店	3,590
13	千葉銀行 四街道支店	6,754	63	千葉銀行 茂原東支店	3,571
14	千葉銀行 四街道支店	6,222	64	千葉銀行 川間支店	3,495
15	千葉銀行 柏西口支店	5,955	65	千葉銀行 館山支店	3,464
16	千葉銀行 茂原支店	5,942	66	千葉銀行 佐倉支店	3,449
17	千葉銀行 八街支店	5,865	67	千葉興業銀行 国分寺台支店	3,422
18	京葉銀行 蘇我支店	5,694	68	京葉銀行 白井支店	3,422
19	千葉銀行 行徳支店	5,630	69	千葉銀行 袖ヶ浦支店	3,382
20	千葉銀行 京成駅前支店	5,466	70	千葉銀行 南行徳支店	3,336
21	千葉銀行 船橋北口支店	5,366	71	京葉銀行 市川支店	3,310
22	千葉銀行 松戸支店	5,333	72	千葉銀行 鎌取支店	3,295
23	京葉銀行 成田支店	5,254	73	千葉興業銀行 勝田台支店	3,251
24	千葉銀行 木更津東支店	5,207	74	京葉銀行 千城台支店	3,227
25	千葉興業銀行 船橋支店	4,819	75	千葉銀行 志津支店	3,196
26	京葉銀行 実籾支店	4,670	76	千葉興業銀行 東金サンピア支店	3,180
27	千葉銀行 都賀支店	4,611	77	千葉信用金庫 五井支店	3,179
28	京葉銀行 浦安支店	4,606	78	京葉銀行 さつきが丘支店	3,169
29	千葉興業銀行 柏支店	4,591	79	千葉興業銀行 茂原支店	3,143
30	千葉銀行 東金支店	4,588	80	千葉銀行 小見川支店	3,115
31	千葉銀行 蘇我支店	4,566	81	京葉銀行 本八幡支店	3,100
32	千葉興業銀行 野田支店	4,465	82	千葉信用金庫 稲毛支店	3,068
33	京葉銀行 船橋支店	4,464	83	千葉興業銀行 木更津支店	3,060
34	みずほ銀行 千葉支店	4,415	84	千葉銀行 富津支店	3,055
35	千葉銀行 市川支店	4,340	85	千葉銀行 江戸川台支店	3,015
36	千葉銀行 勝田台支店	4,316	86	三井住友銀行 船橋支店	3,007
37	京葉銀行 野田支店	4,312	87	千葉銀行 新八千代支店	2,990
38	千葉銀行 津田沼駅前支店	4,305	88	千葉銀行 新浦安支店	2,980
39	千葉銀行 八幡支店	4,252	89	千葉銀行 習志野台支店	2,970
40	千葉銀行 本八幡支店	4,237	90	東京ベイ信用金庫 浦安支店	2,965
41	千葉銀行 鎌ヶ谷支店	4,235	91	東京東信用金庫 船橋支店	2,964
42	千葉銀行 中山支店	4,212	92	千葉銀行 幕張本郷支店	2,952
43	千葉銀行 横芝支店	4,197	93	千葉銀行 新検見川支店	2,943
44	京葉銀行 五井支店	4,195	94	京葉銀行 松ヶ丘支店	2,913
45	千葉銀行 千城台支店	4,161	95	千葉銀行 八柱支店	2,896
46	千葉銀行 八千代支店	4,032	96	千葉銀行 君津支店	2,895
47	千葉興業銀行 小倉台支店	4,031	97	京葉銀行 茂原支店	2,886
48	千葉興業銀行 千葉支店	4,012	98	京葉銀行 姉崎支店	2,875
49	千葉銀行 姉崎支店	4,009	99	千葉銀行 幕張支店	2,854
50	千葉銀行 西船橋支店	3,999	100	京葉銀行 稲毛支店	2,822

注：保証債務残高が百万円単位で同額の店舗は、円単位で順位付けを行っています。

# 保証状況

(単位：千円・%)

保証承諾						月別	保証債務残高					
平成30年度			平成29年度				平成30年度			平成29年度		
件数	金額	前年同月比	件数	金額	前年同月比		件数	金額	前年同月末比	件数	金額	前年同月末比
2,215	29,129,064	104.6	2,214	27,859,178	90.1	4	95,746	963,647,686	95.6	101,727	1,007,859,775	93.8
2,889	39,424,911	107.3	2,813	36,753,954	93.1	5	95,156	956,112,915	96.1	100,873	994,463,914	93.6
3,228	46,583,740	101.4	3,477	45,950,577	90.6	6	94,461	954,443,725	96.4	100,246	990,242,925	93.3
2,700	38,077,338	110.7	2,638	34,405,131	96.9	7	94,045	954,010,809	96.6	99,845	987,241,777	93.3
2,810	39,477,370	118.9	2,663	33,214,260	92.6	8	93,815	954,895,521	97.1	99,583	983,577,103	93.5
3,261	50,631,500	97.8	3,513	51,764,304	94.7	9	93,383	954,834,946	97.1	99,169	982,903,662	93.5
17,103	243,323,923	105.8	17,318	229,947,404	93.0	上期計	—	—	—	—	—	—
2,638	35,463,555	117.1	2,465	30,281,499	95.7	10	92,950	954,671,583	97.5	98,737	979,091,032	93.7
3,043	40,977,239	97.8	3,009	41,890,349	109.8	11	92,522	952,204,947	97.7	98,208	974,271,047	93.9
3,240	45,749,588	86.8	3,573	52,719,767	106.8	12	92,240	956,472,852	97.6	97,893	980,366,164	94.7
2,094	28,177,247	96.8	2,189	29,116,537	100.3	1	92,060	953,337,365	97.9	97,450	973,315,169	94.9
<b>2,478</b>	<b>35,255,175</b>	<b>99.6</b>	2,554	35,406,054	101.2	<b>2</b>	<b>91,733</b>	<b>948,131,524</b>	<b>98.0</b>	96,916	966,995,739	94.6
			3,810	58,291,397	109.1	3				96,240	968,172,731	95.2
			17,600	247,705,603	104.7	下期計	—	—	—	—	—	—
<b>30,596</b>	<b>428,946,728</b>	<b>102.3</b>	<b>34,918</b>	<b>477,653,007</b>	<b>98.7</b>	<b>合計</b>	<b>—</b>	<b>—</b>	<b>—</b>	<b>—</b>	<b>—</b>	<b>—</b>

(単位：千円・%)

代位弁済額 (元利)						月別	対債務者回収 (総回収)					
平成30年度			平成29年度				平成30年度			平成29年度		
件数	金額	前年同月比	件数	金額	前年同月比		完済件数	回収金額	前年同月比	完済件数	回収金額	前年同月比
112	1,223,537	140.7	92	869,366	99.4	4	21	204,576	78.7	15	259,976	78.8
120	1,528,529	101.2	115	1,510,154	103.2	5	14	416,606	187.2	6	222,523	49.0
170	1,601,932	105.1	157	1,524,209	94.2	6	11	269,630	57.2	41	471,570	120.5
127	1,263,745	98.9	104	1,277,802	89.7	7	24	263,543	56.2	19	469,093	115.8
96	921,627	104.0	80	885,898	77.8	8	31	283,015	52.9	25	534,794	162.3
147	1,836,105	109.9	160	1,671,232	82.0	9	21	430,052	87.8	26	489,581	163.0
772	8,375,474	108.2	708	7,738,661	90.4	上期計	122	1,867,423	76.3	132	2,447,538	110.7
171	1,451,975	157.5	98	921,814	75.0	10	35	323,955	114.8	26	223,745	51.9
120	1,081,355	90.6	124	1,193,076	82.6	11	20	284,846	90.7	23	314,192	80.8
129	1,273,000	67.7	179	1,879,094	76.3	12	20	373,967	119.7	24	312,505	60.0
55	443,315	45.7	103	969,461	99.3	1	5	193,131	68.2	13	283,171	84.9
<b>85</b>	<b>791,091</b>	<b>71.0</b>	117	1,114,781	108.8	<b>2</b>	<b>7</b>	<b>273,017</b>	<b>95.7</b>	18	285,329	75.5
			152	1,802,277	75.5	3				24	305,480	65.8
			773	7,880,503	82.7	下期計				128	1,724,421	68.5
<b>1,332</b>	<b>13,416,209</b>	<b>97.1</b>	<b>1,481</b>	<b>15,619,165</b>	<b>86.4</b>	<b>合計</b>	<b>209</b>	<b>3,316,339</b>	<b>85.8</b>	<b>260</b>	<b>4,171,959</b>	<b>88.3</b>

## 1. 金額別保証状況

(単位：千円・%)

2 月				金 額	年 度 累 計			
件 数	金 額	構成比	前年比		件 数	金 額	構成比	前年比
113	106,090	0.3	98.7	1,000千円以下	1,381	1,269,326	0.3	102.4
201	365,089	1.0	95.9	1,000千円超 2,000 "	2,484	4,530,144	1.1	96.0
288	835,123	2.4	96.1	2,000 " 3,000 "	3,154	9,172,846	2.1	96.8
418	1,925,729	5.5	95.6	3,000 " 5,000 "	5,081	23,597,552	5.5	98.6
527	4,542,061	12.9	97.7	5,000 " 10,000 "	6,358	54,434,285	12.7	93.9
343	4,441,267	12.6	104.1	10,000 " 15,000 "	4,374	55,966,720	13.0	96.3
155	2,966,124	8.4	85.1	15,000 " 20,000 "	2,243	43,341,815	10.1	100.6
189	5,284,005	15.0	101.9	20,000 " 30,000 "	2,641	73,633,744	17.2	112.5
140	6,044,842	17.1	92.8	30,000 " 50,000 "	1,776	76,739,696	17.9	101.3
25	1,419,686	4.0	81.1	50,000 " 60,000 "	296	17,109,302	4.0	93.8
10	667,530	1.9	81.6	60,000 " 70,000 "	191	12,883,893	3.0	104.8
41	3,246,050	9.2	91.4	70,000 " 80,000 "	423	33,507,945	7.8	112.5
14	1,357,012	3.8	348.4	80,000 " 100,000 "	107	10,197,589	2.4	108.9
14	2,054,567	5.8	143.6	100,000 " 200,000 "	87	12,561,871	2.9	125.8
				200,000 " 300,000 "				
				300,000 " 400,000 "				
				400,000 " 500,000 "				
				500,000千円超				
2,478	35,255,175	100.0	99.6	合 計	30,596	428,946,728	100.0	102.3

## 2. 期間別保証状況

(単位：千円・%)

2 月				期 間	年 度 累 計			
件 数	金 額	構成比	前年比		件 数	金 額	構成比	前年比
67	795,884	2.3	106.3	3 カ月以下	600	6,894,419	1.6	96.9
696	5,536,883	15.7	93.8	3 カ月超 6 "	9,214	75,493,543	17.6	93.5
244	4,278,946	12.1	114.3	6 " 1 カ年以下	3,300	49,753,833	11.6	96.7
41	478,090	1.4	106.4	1 カ年超 2 "	542	6,808,440	1.6	87.6
123	1,198,904	3.4	112.7	2 " 3 "	1,574	13,287,398	3.1	102.6
20	149,520	0.4	49.7	3 " 4 "	215	1,728,861	0.4	89.5
640	7,889,813	22.4	89.8	4 " 5 "	7,650	97,618,249	22.8	93.8
447	8,336,523	23.6	104.0	5 " 7 "	4,881	95,694,330	22.3	97.7
153	5,301,348	15.0	97.9	7 " 10 "	2,207	68,490,697	16.0	156.6
47	1,289,264	3.7	131.1	10カ年超	413	13,176,958	3.1	112.9
2,478	35,255,175	100.0	99.6	合 計	30,596	428,946,728	100.0	102.3

### 3. 資金使途別保証状況

(単位：千円・%)

2 月				資金使途	年度累計			
件数	金額	構成比	前年比		件数	金額	構成比	前年比
2,226	32,001,007	90.8	97.9	運 転	27,822	394,667,086	92.0	101.5
204	1,977,368	5.6	94.5	設 備	2,288	25,918,587	6.0	116.2
48	1,276,800	3.6	208.9	運 転・設 備	486	8,361,055	1.9	102.4
2,478	35,255,175	100.0	99.6	合 計	30,596	428,946,728	100.0	102.3

### 4. 新規・継続別保証状況

(単位：千円・%)

2 月				区 分	年度累計			
件数	金額	構成比	前年比		件数	金額	構成比	前年比
178	1,242,804	3.5	91.5	新 規	2,303	17,380,073	4.1	114.3
2,300	34,012,371	96.5	99.9	継 続	28,293	411,566,654	95.9	101.8
2,478	35,255,175	100.0	99.6	合 計	30,596	428,946,728	100.0	102.3

### 5. 業種別保証状況

(単位：千円・%)

保 証 承 諾						業 種	保証債務残高			代位弁済年度累計 (元 利)		
2 月			年度累計				件数	金額	前年比	件数	金額	前年比
件数	金額	前年比	件数	金額	前年比							
237	4,268,583	109.1	3,014	46,792,742	102.9	製 造 業	10,082	125,337,020	93.4	125	1,584,551	88.4
3	15,000	93.8	82	1,293,160	183.6	農 林 漁 業	178	1,551,122	114.1	1	1,031	19.2
1	3,000	120.0	18	188,680	100.6	鉱業・採石業・ 砂利採取業	35	583,002	88.3			
837	10,884,364	103.8	10,331	136,620,384	102.2	建 設 業	26,476	254,580,705	97.9	446	4,190,887	111.9
356	6,519,072	100.4	4,466	77,812,722	104.0	卸 売 業	11,963	159,422,099	98.3	177	2,275,286	76.6
341	3,671,152	91.6	4,266	48,223,743	103.4	小 売 業	14,614	120,282,520	97.8	298	2,441,635	96.8
122	2,074,680	94.5	1,276	21,690,237	92.9	運 送 倉 庫 業	4,829	60,668,467	94.2	59	976,908	132.6
178	2,679,807	85.4	2,037	33,036,744	100.1	不 動 産 業	5,900	69,379,935	107.1	39	400,080	407.3
396	5,060,817	99.1	5,026	62,506,759	102.7	サ ー ビ ス 業	17,380	154,746,006	99.8	168	1,483,705	76.2
7	78,700	163.6	80	781,557	131.5	そ の 他	276	1,580,648	116.4	19	62,126	—
2,478	35,255,175	99.6	30,596	428,946,728	102.3	合 計	91,733	948,131,524	98.0	1,332	13,416,209	97.1

## 6. 制度別保証状況

(単位：千円・%)

保 証 承 諾			承 諾			制 度	保 証 債 務 残 高			代 位 弁 済 年 度 累 計 (元利)		
2 月		前年比	年 度 累 計		前年比		件 数	金 額	前年比	件 数	金 額	前年比
件 数	金 額		件 数	金 額								
499	15,552,919	103.7	6,045	178,379,831	109.9	協 会 制 度	26,102	479,134,259	101.1	331	5,523,511	87.1
365	10,407,782	92.9	4,693	133,035,383	109.5	普 通 保 証	15,605	296,462,854	108.1	149	2,095,092	102.7
4	320,000	177.8	30	2,014,500	91.9	経 営 安 定	879	17,159,235	80.7	11	255,393	72.8
			1	2,000	—	特 別 小 口	7	11,433	91.9			
2	11,000	84.0	37	209,131	119.2	小 口 零 細 企 業 保 証 制 度	208	603,527	103.4	3	4,229	39.8
11	356,500	207.3	129	4,481,500	114.8	根 保 証	297	9,095,202	125.4	2	7,978	—
12	414,000	252.4	95	2,647,300	85.1	当 座 貸 越	238	5,723,514	87.2	1	50,285	37.3
2	95,500	127.3	22	1,303,800	91.3	長 期 経 営	203	6,484,688	106.8	1	11,759	18.5
14	81,800	144.8	167	873,000	90.3	カ ー ド ロ ー ン	516	2,083,302	90.0	6	16,556	92.5
						金 融 環 境 変 化	202	1,541,182	79.6	4	43,918	186.4
22	975,000	66.4	284	11,660,264	102.7	借 換 保 証 (注 1)	1,851	43,707,818	96.7	30	578,715	56.2
9	624,000	325.0	74	4,072,000	93.1	特 定 社 債	392	15,095,760	105.7			
5	438,400	237.2	42	1,806,640	102.4	A B L	53	2,092,093	88.2			
						予 約 保 証						
						景 気 対 応 保 証 (注 2)	3,053	30,029,615	66.2	80	1,471,682	79.7
						東 北 地 震 災 害	12	85,273	81.8			
						東 日 本 大 震 災 復 興 緊 急	1,283	13,651,762	66.8	24	378,235	78.4
12	630,440	79.7	186	8,858,953	173.9	経 営 力 強 化	457	17,168,693	154.5	4	170,670	107.3
41	1,198,497	235.1	285	7,415,361	116.9	そ の 他 (注 3)	846	18,138,309	121.7	16	439,000	346.8
1,628	15,446,072	95.7	20,497	202,997,752	98.5	県 制 度	45,312	330,704,432	96.6	842	6,548,609	103.7
666	4,069,910	93.9	8,961	56,936,570	91.6	サ ポ ー ト 短 期 資 金	6,478	35,010,870	92.1	141	707,607	95.8
(135)	(374,980)	(135.7)	(1,644)	(4,615,200)	(113.6)	(うち小口零細)	(1,087)	(2,408,922)	(117.0)	(13)	(18,002)	(125.9)
15	411,668	59.0	166	4,214,348	59.5	セーフティネット金	2,642	27,962,510	74.7	107	1,324,025	109.9
			12	214,000	50.8	セーフティ・震災復興	639	3,952,915	58.6	29	143,291	78.1
						環 境 保 全 資 金	36	367,224	77.3			
515	8,348,186	95.6	6,171	107,058,181	99.5	事 業 資 金 運 転	16,956	191,323,668	99.5	275	3,151,276	114.8
55	516,814	101.0	604	6,985,086	118.6	事 業 資 金 設 備	2,747	19,133,580	110.0	34	220,293	180.6
357	1,983,164	122.2	4,203	25,160,885	121.6	小 規 模	13,896	44,971,162	106.8	198	803,387	95.3
(284)	(1,254,884)	(149.2)	(3,370)	(14,535,057)	(144.0)	(うち小口零細)	(10,969)	(26,320,612)	(116.0)	(136)	(331,657)	(135.2)
18	88,330	44.7	357	1,931,230	103.1	創 業 資 金	1,472	4,779,501	106.1	48	148,390	118.0
1	15,000	—	6	95,200	272.0	挑 戦 資 金	60	632,778	93.0			
1	13,000	37.8	16	387,252	145.5	経 営 力 強 化	38	628,981	144.2			
			1	15,000	16.6	そ の 他 (注 4)	348	1,941,244	81.1	10	50,339	18.9
351	4,256,184	99.9	4,054	47,569,145	93.3	市 町 村 制 度	20,319	138,292,833	91.9	159	1,344,089	115.6
(94)	(470,700)	(126.2)	(1,076)	(5,427,188)	(132.9)	(うち小口零細)	(4,373)	(10,943,499)	(110.3)	(19)	(68,513)	(100.2)
2,478	35,255,175	99.6	30,596	428,946,728	102.3	合 計	91,733	948,131,524	98.0	1,332	13,416,209	97.1

注1. 「資金繰り円滑化借換保証」は「借換保証」に改正されました。

注2. 「緊急保証」を含む。

注3. 「長期」「当貸マックス」「海外投資関係」「基盤の技術産業集積関連」「研究開発等事業関連」「創業等関連」「特定新技術事業活動関連」「経営革新」「創業関連」「新事業創出関連」「ファースト」「特定信用状関連」「コラボ学官融資」「農商工等連携事業関連」「経営改善サポート」等

注4. 「設備改善」「経営」「大型店進出対策」「工場移転」「千葉県成田国際空港関係者」「同和」「企業研究所立地」「災害対策」「魅力ある観光施設づくり」「事業振興」「活性化支援」「連鎖倒産」「経済変動対策」「開業育成」「季節」「短期運転資金」「CLO活用資金」「再生資金」「観光施設資金」「地域商業資金」「障害者雇用推進資金」等

2019. 3 保証概況



7. 金融機関別保証状況

(単位：千円・%)

保 証 承 諾						金 融 機 関	保 証 債 務 残 高			代 位 弁 済 年 度 累 計 (元 利)		
2 月			年 度 累 計				件 数	金 額	前 年 比	件 数	金 額	前 年 比
件 数	金 額	前 年 比	件 数	金 額	前 年 比							
21	391,500	115.5	173	3,599,632	71.2	みずほ銀行	1,243	16,076,366	83.2	9	69,474	28.7
10	288,310	91.7	118	3,453,375	78.0	三菱UFJ銀行	732	10,642,373	85.2	4	53,613	40.3
12	285,338	43.1	233	6,599,449	85.1	三井住友銀行	1,475	22,584,375	93.9	15	139,500	30.6
15	529,242	414.1	93	2,308,450	136.5	りそな銀行	395	6,275,820	98.5	4	55,674	—
			8	85,000	65.4	埼玉りそな銀行	24	298,334	108.2	2	18,430	—
58	1,494,390	103.5	625	16,045,906	84.2	都市銀行小計	3,869	55,877,268	89.4	34	336,691	40.6
1	10,000	—	19	399,600	95.1	群馬銀行	63	971,217	127.7	1	6,013	19.6
			1	25,000	83.3	足利銀行	1	21,247	239.1			
19	578,320	243.5	141	2,695,530	115.0	常陽銀行	519	6,004,799	101.6	14	194,655	146.6
9	129,000	91.8	112	897,810	69.4	筑波銀行	380	1,961,733	92.6	6	40,693	195.1
						武蔵野銀行	7	59,006	66.4			
680	10,831,982	88.7	9,209	146,566,158	93.8	千葉銀行	32,604	373,944,418	93.1	481	6,090,207	104.5
284	5,018,710	108.9	3,483	58,275,639	102.4	千葉興業銀行	9,718	123,121,389	97.7	92	1,066,390	106.7
			12	396,478	75.3	きらぼし銀行	70	1,302,035	90.8			
						横浜銀行	3	16,080	15.4			
			1	5,000	—	北陸銀行	4	6,626	80.0			
						スルガ銀行	25	5,433	56.3			
1	45,000	25.0	17	748,800	172.1	阿波銀行	40	1,371,405	222.4			
994	16,613,012	95.6	12,995	210,010,015	96.3	地方銀行小計	43,434	508,785,388	94.4	594	7,397,959	103.7
						三井住友 信託銀行	1	15,847	61.3			
						みずほ信託銀行						
						信託銀行小計	1	15,847	61.3			
						あおぞら銀行						
						新生銀行						
						普通銀行 小計						
516	8,871,096	107.3	2	30,000	103.4	東和銀行	7	64,738	147.4			
			5,831	99,653,119	111.4	京葉銀行	17,649	197,842,902	103.2	297	3,151,602	151.3
13	168,000	60.5	199	2,958,472	111.5	東日本銀行	443	4,881,986	105.6	13	138,887	318.9
			1	44,000	—	東京スター銀行	6	101,602	133.7			
						徳島銀行						
529	9,039,096	105.5	6,033	102,685,591	111.4	第二地方銀行 小計	18,105	202,891,228	103.2	310	3,290,489	154.8

(単位：千円・%)

保 証 承 諾						金 融 機 関	保 証 債 務 残 高			代 位 弁 済 年 度 累 計 (元 利)		
2 月			年 度 累 計				件 数	金 額	前 年 比	件 数	金 額	前 年 比
件 数	金 額	前 年 比	件 数	金 額	前 年 比							
						信金中央金庫						
3	16,300	271.7	30	225,830	114.1	水戸信用金庫	110	485,073	106.1	1	1,353	54.9
			12	224,000	*	埼玉縣信用金庫	24	223,977	253.8			
300	2,920,143	111.5	3,499	34,374,170	116.4	千葉信用金庫	7,413	58,710,941	108.8	136	918,927	57.4
83	505,160	79.8	1,013	7,969,884	101.0	銚子信用金庫	2,641	15,062,298	98.7	5	11,996	11.0
130	1,196,850	73.0	1,939	15,742,585	91.8	東京ベイ信用金庫	4,310	27,904,754	100.0	66	412,623	60.7
58	556,550	179.4	687	5,449,746	115.9	館山信用金庫	1,418	8,988,532	109.9	33	229,169	161.1
51	421,260	140.1	553	3,819,250	106.7	佐原信用金庫	1,501	6,658,186	99.3	22	106,585	141.3
19	89,000	82.4	217	1,683,840	109.4	朝日信用金庫	617	3,084,788	100.7	4	18,266	12.1
						興産信用金庫						
4	10,324	114.7	52	318,754	69.7	東京シティ信用金庫	129	450,239	75.1	3	27,662	*
77	1,008,870	118.7	1,115	14,251,725	143.8	東京東信用金庫	2,305	21,503,772	133.1	63	319,340	79.0
1	10,000	50.0	13	123,000	93.5	東栄信用金庫	77	362,844	111.1			
7	61,000	61.0	76	687,080	80.4	亀有信用金庫	237	1,637,541	109.0	1	378	1.0
4	27,300	919.2	48	337,770	121.2	小松川信用金庫	139	565,181	110.6			
5	31,600	30.9	57	802,000	128.3	城北信用金庫	155	1,387,678	133.8	3	7,677	770.3
742	6,854,357	102.3	9,311	86,009,633	111.9	信用金庫小計	21,076	147,025,804	108.3	337	2,053,977	63.4
23	182,000	67.0	313	2,550,247	124.2	房総信用組合	1,105	5,178,755	106.4	7	30,062	56.9
85	636,120	106.1	869	7,034,550	100.8	銚子商工信用組合	2,233	15,392,854	99.1	24	96,000	33.4
41	366,700	130.5	382	3,565,887	138.3	君津信用組合	1,506	8,224,462	104.9	25	209,684	369.6
			4	41,000	108.3	横浜幸銀信用組合						
2	13,500	—	6	52,500	—	ハナ信用組合	15	103,067	129.9			
						第一勸業信用組合	5	40,135	—			
151	1,198,320	104.0	1,574	13,244,184	113.7	信用組合小計	4,864	28,939,272	102.2	56	335,747	84.2

2019. 3 保証概況

(単位：千円・%)

保 証 承 諾						金 融 機 関	保 証 債 務 残 高			代 位 弁 済 年 度 累 計 (元 利)		
2 月			年 度 累 計				件 数	金 額	前 年 比	件 数	金 額	前 年 比
件 数	金 額	前 年 比	件 数	金 額	前 年 比							
						君津市農業協同組合						
						市原市農業協同組合						
						市川市農業協同組合						
						とうかつ中央農業協同組合						
						成田市農業協同組合						
						農業協同組合小計						
						中央労働金庫						
						労働金庫小計						
4	56,000	33.7	58	951,399	64.7	商工組合庫	383	4,591,046	90.0	1	1,348	1.9
						日本政策銀行						
						日本政策金融公庫(旧国民公庫)	1	5,669	95.2			
4	56,000	33.7	58	951,399	64.7	政府系小計	384	4,596,715	90.0	1	1,348	1.9
						農林中央金庫						
						その他小計						
2,478	35,255,175	99.6	30,596	428,946,728	102.3	合 計	91,733	948,131,524	98.0	1,332	13,416,209	97.1

8. 市町村制度別保証状況

(単位：千円・%)

保 証 承 諾						市 町 村	保 証 債 務 残 高			代位弁済年度累計 (元 利)		
2 月			年 度 累 計				件数	金 額	前年比	件数	金 額	前年比
件数	金 額	前年比	件数	金 額	前年比							
144	2,554,950	100.8	1,591	26,935,354	86.4	千 葉 市	8,611	85,798,415	90.7	90	958,319	112.0
2	22,000	81.5	46	298,520	111.3	銚 子 市	160	566,649	97.8			
18	112,300	80.8	227	1,398,580	95.0	市 川 市	1,178	4,016,773	93.2	7	36,961	192.8
26	299,630	90.0	344	3,679,967	102.5	船 橋 市	1,709	10,363,626	87.6	21	171,337	316.2
3	24,000	97.2	17	101,200	95.3	館 山 市	83	204,194	79.2			
13	93,400	66.6	118	1,050,180	103.7	木 更 津 市	418	2,149,250	106.0	2	7,641	—
						松 戸 市	1	114	82.6			
3	23,000	25.3	46	353,800	79.8	野 田 市	276	1,245,548	91.3			
4	38,500	127.1	57	397,750	158.4	茂 原 市	276	1,032,907	91.4			
19	198,700	139.9	194	1,683,160	113.9	成 田 市	884	3,855,290	96.3	4	28,500	145.0
1	10,000	57.1	15	131,930	61.0	佐 倉 市	120	527,892	81.0	2	14,549	56.2
9	60,554	100.9	65	420,914	116.5	東 金 市	273	993,349	102.6	3	10,644	—
3	12,100	53.8	40	214,780	72.4	旭 市	205	707,970	87.4			
6	32,500	50.3	86	610,390	81.4	習 志 野 市	475	1,913,673	89.0	5	11,203	115.4
3	27,300	182.0	49	475,250	67.7	柏 市	528	2,258,971	75.6	5	13,634	54.9
						勝 浦 市	7	11,578	51.2			
39	386,160	137.6	461	4,585,610	115.2	市 原 市	1,973	10,536,724	96.4	12	56,215	77.8
5	37,600	222.5	31	213,590	89.2	流 山 市	164	613,081	90.2	1	6,962	—
6	39,900	71.3	82	653,950	88.6	八 千 代 市	338	1,644,509	100.6			
3	10,000	16.7	42	278,850	77.6	我 孫 子 市	234	754,758	91.7			
			9	24,510	36.6	鴨 川 市	85	206,608	82.1			
			14	96,500	60.5	鎌 ヶ 谷 市	102	359,538	80.4			
8	47,700	110.9	78	561,820	168.9	君 津 市	276	1,101,943	118.6	2	18,591	—
4	22,000	183.3	41	219,410	102.5	富 津 市	179	528,292	102.2	1	6,225	184.0
9	84,900	326.5	135	1,509,098	190.0	浦 安 市	583	2,587,406	120.8	2	1,985	6.2
			1	3,000	—	四 街 道 市	11	27,452	59.2			
7	45,590	107.0	63	514,890	67.4	袖 ヶ 浦 市	269	1,445,148	91.6			
			4	12,500	65.8	八 街 市	45	94,864	72.0			
1	5,000	—	10	62,000	130.3	印 西 市	43	146,192	105.0			
			3	30,000	87.0	白 井 市	34	97,370	76.9			
2	10,000	—	23	128,750	116.4	富 里 市	75	241,154	102.5			
6	36,500	94.1	45	312,372	136.5	匝 瑳 市	186	638,865	115.0			
4	11,200	62.2	82	430,370	105.5	香 取 市	332	1,061,186	106.3	1	1,208	—
			12	86,500	38.9	大 網 白 里 市	71	311,205	96.9	1	115	—
348	4,245,484	99.7	4,031	47,475,495	93.4	小 計	20,204	138,042,495	91.9	159	1,344,089	115.6
			1	4,000	—	酒 々 井 町						
						栄 町	1	3,445	675.5			
			15	63,850	69.7	多 古 町	78	179,614	92.9			
3	10,700	—	7	25,800	72.1	東 庄 町	33	65,669	95.2			
						九 十 九 里 町	3	1,610	29.1			
						芝 山 町						
3	10,700	713.3	23	93,650	71.8	小 計	115	250,338	93.3			
351	4,256,184	99.9	4,054	47,569,145	93.3	合 計	20,319	138,292,833	91.9	159	1,344,089	115.6

9. 市町村別保証状況

(単位：千円・%)

保 証 承 諾						市 町 村	保 証 債 務 残 高			代位弁済年度累計 (元 利)		
2 月			年 度 累 計				件数	金 額	前年比	件数	金 額	前年比
件数	金 額	前年比	件数	金 額	前年比							
429	6,858,055	100.0	4,974	78,260,776	89.7	千 葉 市	16,273	188,451,849	90.7	243	2,650,630	97.5
45	397,440	68.2	634	6,818,894	86.6	銚 子 市	1,872	18,082,168	91.5	12	326,613	70.1
149	2,297,120	90.3	1,912	28,991,182	103.4	市 川 市	5,947	65,659,419	102.1	67	495,704	68.1
186	2,665,225	89.0	2,294	34,059,159	99.9	船 橋 市	7,084	79,112,865	97.1	160	1,606,159	218.2
29	190,980	73.9	342	3,201,185	119.5	館 山 市	892	6,656,706	98.3	16	339,078	111.8
71	1,308,594	175.2	934	14,140,022	116.9	木 更 津 市	2,654	28,844,119	98.6	55	458,466	144.5
136	2,078,810	78.6	1,882	26,279,437	95.2	松 戸 市	5,481	56,719,698	98.0	96	972,556	81.7
72	1,005,140	116.6	929	13,240,587	106.3	野 田 市	2,786	29,258,200	98.0	52	510,058	156.1
37	714,650	219.4	491	6,818,284	110.7	茂 原 市	1,516	15,499,108	102.2	4	23,204	73.1
76	997,202	147.5	771	10,541,397	111.9	成 田 市	2,562	24,153,876	99.9	24	260,575	58.4
49	617,500	85.1	647	9,422,596	113.6	佐 倉 市	1,953	20,217,584	98.5	36	284,086	82.5
48	687,854	112.1	400	5,652,011	97.4	東 金 市	1,123	11,455,839	98.2	12	69,305	69.9
52	576,570	164.8	496	5,159,870	97.2	旭 市	1,530	11,478,484	93.9	11	45,183	28.0
47	531,917	53.0	571	8,129,217	98.7	習 志 野 市	1,733	16,697,268	97.0	20	208,769	92.5
146	2,195,380	125.1	1,958	29,111,477	116.1	柏 市	5,649	59,078,613	99.7	74	794,725	99.8
11	171,300	61.0	138	1,995,060	134.6	勝 浦 市	423	3,891,309	99.9	5	71,022	79.8
143	1,854,250	106.9	1,769	24,285,631	93.1	市 原 市	5,203	52,919,279	98.5	85	910,547	164.3
45	629,142	82.7	718	9,176,832	108.9	流 山 市	1,841	18,516,223	102.2	38	464,126	380.8
55	671,053	58.6	707	10,353,823	97.8	八 千 代 市	2,368	25,214,487	97.3	23	204,677	101.8
37	424,880	302.1	410	4,381,240	110.5	我 孫 子 市	1,204	9,378,675	99.3	12	156,407	34.9
33	377,580	99.1	309	3,082,352	110.4	鴨 川 市	791	6,848,589	101.0	5	15,238	49.8
25	258,200	64.9	414	5,769,604	102.8	鎌 ヶ 谷 市	1,167	12,257,124	99.5	20	182,606	72.1
38	702,890	153.8	434	5,955,823	116.1	君 津 市	1,448	13,398,809	101.1	17	149,276	123.2
35	250,200	72.3	323	3,848,920	134.2	富 津 市	872	7,403,105	99.1	33	237,419	576.5
45	672,904	72.9	582	8,546,459	96.3	浦 安 市	1,945	20,154,789	94.9	30	465,874	87.8
32	536,538	102.8	438	6,580,799	111.0	四 街 道 市	1,143	12,838,380	101.9	23	312,523	86.7
28	327,590	84.0	361	4,776,408	107.8	袖 ヶ 浦 市	982	10,021,014	103.7			
55	723,500	168.6	524	6,198,943	93.5	八 街 市	1,534	15,460,888	94.3	29	320,726	58.4
20	160,300	25.9	349	4,739,290	97.0	印 西 市	955	9,714,401	94.0	16	165,981	83.1
23	521,000	94.2	329	5,387,360	105.2	白 井 市	935	11,432,642	98.8	13	47,436	847.5

(単位：千円・%)

保 証 承 諾						市 町 村	保 証 債 務 残 高			代 位 弁 済 年 度 累 計 (元 利)		
2 月			年 度 累 計				件 数	金 額	前 年 比	件 数	金 額	前 年 比
件 数	金 額	前 年 比	件 数	金 額	前 年 比							
30	443,251	159.4	280	3,987,250	124.6	富 里 市	809	7,668,450	101.4	8	26,158	11.6
23	263,400	98.1	279	2,629,970	89.4	南 房 総 市	708	5,866,743	96.0	17	235,817	*
22	379,600	134.0	339	4,703,972	105.3	匝 瑳 市	922	8,641,495	99.3	1	1,940	1.0
54	652,360	88.8	616	6,778,437	106.1	香 取 市	1,720	14,368,491	98.3	14	37,981	28.7
21	360,770	106.4	263	3,784,550	115.7	山 武 市	773	6,965,451	98.5	14	97,933	600.9
18	151,200	133.2	232	2,006,782	87.3	い す み 市	714	4,675,123	89.3	3	6,645	13.1
11	94,830	45.4	210	2,432,350	101.0	大 網 白 里 市	568	5,059,777	100.9	11	36,163	523.2
2,376	33,749,175	99.3	29,259	411,227,947	99.4	小 計	88,080	914,061,042	92.7	1,299	13,191,607	87.6
3	16,000	19.8	67	1,016,600	107.6	酒 々 井 町	213	2,319,581	100.3			
1	12,000	6.0	71	1,212,900	82.2	栄 町	211	2,542,366	101.3			
2	9,000	112.5	34	175,000	90.9	神 崎 町	106	531,979	95.2	1	3,414	—
10	71,000	31.0	130	1,541,480	78.1	多 古 町	359	3,579,873	95.2	12	167,655	178.2
11	56,900	214.7	124	757,100	87.7	東 庄 町	346	2,043,917	90.0			
19	391,700	283.8	158	2,233,700	131.9	九 十 九 里 町	377	2,946,432	108.5	2	7,578	45.6
6	259,000	411.1	78	1,665,200	149.5	芝 山 町	222	3,073,481	104.0			
14	155,500	129.2	167	3,171,662	126.0	横 芝 光 町	441	4,359,616	94.5	4	1,941	3.1
3	60,000	144.6	76	1,122,900	138.1	一 宮 町	233	2,330,029	109.7			
3	37,400	106.9	20	342,690	111.7	睦 沢 町	44	460,241	87.7	3	22,615	—
5	61,500	122.3	49	628,950	108.3	長 生 村	158	1,631,931	100.5	2	6,300	—
5	34,000	45.2	67	778,906	83.2	白 子 町	228	1,960,580	94.2			
4	116,000	113.7	29	422,517	87.7	長 柄 町	87	1,067,813	87.4	8	12,146	*
3	157,000	130.5	45	565,350	95.9	長 南 町	114	964,762	96.2			
4	16,000	17.4	93	791,946	96.0	大 多 喜 町	200	1,660,403	99.2			
3	16,000	17.5	56	679,100	105.6	御 宿 町	126	1,095,931	113.2			
6	37,000	364.9	73	612,780	120.0	鋸 南 町	188	1,501,548	99.1	1	2,952	*
102	1,506,000	153.0	1,337	17,718,781	106.6	小 計	3,653	34,070,482	93.0	33	224,602	35.6
2,478	35,255,175	99.6	30,596	428,946,728	102.3	合 計	91,733	948,131,524	98.0	1,332	13,416,209	97.1

2019. 3 保証概況

### 千葉県制度融資「創業資金」の保証料割引について

千葉県制度融資「創業資金」について、平成31年4月1日より、通常保証料率0.8%のうち0.4%を割引（千葉県と千葉県信用保証協会が負担）することとなりました。

#### 【制度概要】

制度融資名	創業資金（一般枠） ※経験・資格枠は割引の対象になりません。
ご利用いただける方	創業者または創業後5年未満の中小企業の方
保証限度額	3,500万円（運転資金は2,500万円） ※審査の結果一定の自己資金が必要になる場合があります。
資金使途	運転資金および設備資金
保証期間	運転資金5年以内 設備資金7年以内 据置1年以内
返済方法	分割返済
保証料率	<b>0.4%</b> （通常保証料率0.8%のうち0.4%を割引（千葉県と千葉県信用保証協会が負担）） 創業計画実施サポート割引と併用はできません。
信用保証	創業関連保証または創業等関連保証（100%保証）
保証人	法人代表者以外原則不要
担保	無担保
添付書類	所定の申込書その他、創業計画書、都道府県民税納税証明書等
実施期間	2019年4月1日信用保証協会受付分から

#### 【お問い合わせ先】

総務企画部 業務企画課 TEL: 043-221-8185

### 事前相談および事前申込方法の見直しについて

現在当協会では、窓口相談での事前相談や、事前申込による保証の諾否の回答を行っています。このたび、利便性の向上を目的に、事前相談および事前申込方法の見直しを行いました。

#### 1. 主な改正点

項 目	内 容
事前相談	①個別相談の実施 信用保証業務説明会開催時における個別相談を実施します。
事前申込	②事前申込対象制度等 条件変更申込・市町村制度以外の申込について、事前申込を可能とします。
	③事前申込の受付期間 決算期到来後の事前申込についても取扱いを可能とします。
	④事前審査申込書 「事前申込依頼書」を制定します。

#### ①信用保証業務説明会開催時における個別相談の実施

信用保証業務説明会(以下、「説明会」という。)開催時に従来の業務説明に加え金融機関様から個別企業の相談希望がある場合は、個別相談を行うこととします。また、原則として、個別相談は説明会とセットで行うこととします。

※説明会とは当協会職員が金融機関様を訪問し、信用保証に関する説明を行っているものです。

#### ②事前申込の対象制度等の見直し

今回から事前申込を可能とする制度
開業・創業に関する制度
提携保証制度等
県制度サポート短期資金
経営安定関連特例等の認定書を要件とする別枠制度
純新規申込
事故・求償権に関する申込
引き続き事前申込を不可とする制度
市町村制度
条件変更申込



### ③ 事前申込の受付期間の見直し

決算期間	H30年9月期決算期間		H31年9月期決算期間		
	9月	10月	11月	12月	
	H30年9月期		申告期間（2ヶ月）		
与信期間 (新規)	H30年9月期与信期間			H31年9月期与信期間	

現状：事前取扱い不可。  
 変更後：取扱い可とする。

### ④ 事前審査申込書の見直し

書類の簡素化および業務効率化のため「事前申込依頼書」を新たに制定しました。これにより、事前申込はこの1枚の様式での申請が可能となります（申込書以外の添付書類は本申込と同じく必要になります）。

なお、引き続き申込書類一式で事前申込した場合でも対応可能とします。

ただし、「当該企業が初めて当協会に申込する場合（協会利用が新規の場合）」の事前申込については、従来と同様に申込書類一式が必要になります。なお、本申込時には今まで通り申込書一式の提出が改めて必要です。

【事前申込依頼書】

## 2. 適用日

事前相談の見直し（①）：平成31年4月1日より

事前申込方法の見直し（②～④）：平成31年4月1日保証協会受付分より

### 【お問い合わせ先】

総務企画部 業務企画課 TEL：043-221-8185

## 保証協会団信加入年齢の引き上げについて

平成31年4月1日より団信加入年齢が以下の通り引き上げられます。

項目	変更後	現行
加入年齢	満20歳以上 満71歳未満	満20歳以上満66歳未満
継続期限	満75歳となった日の属する弁済責任期間の末日まで	満70歳となった日の属する弁済責任期間の末日まで

※新規加入については、告知日を基準といたします。

※継続期限については、平成31年4月1日時点で団信に加入している方も、継続年齢引き上げの対象となります。

### 【お問い合わせ先】

本店 保証事務課 TEL:043-221-8111 支店 保証事務課 TEL:047-365-6010

## 「平成31年4月27日から5月6日までの10連休に係る資金繰り対策特別相談窓口」の設置について

本年4月27日から5月6日までの例年になく長期の10連休により、中小企業者・小規模事業者が資金繰りに支障をきたす可能性があることから、資金繰りや経営に関する相談を受付する相談窓口を設置しました。

### 【参考：開設している相談窓口一覧】

窓 口 名
東日本大震災に関する特別相談窓口
賃金水準上昇対策相談窓口
平成28年熊本県熊本地方の地震に係る災害に関する特別相談窓口
皮革等相談窓口
英国におけるEU残留・離脱を問う国民投票の結果の影響関連相談窓口
タカタ株式会社関連相談窓口
平成31年4月27日から5月6日までの10連休に係る資金繰り対策特別相談窓口

【お問い合わせ先】 保証部保証第一課・保証第二課 TEL:043-221-8111

松戸支店 保証課 TEL:047-365-6010

## 「第14回千葉県中小企業支援ネットワーク会議」 の開催について

平成31年2月8日に、「第14回千葉県中小企業支援ネットワーク会議」を千葉県自治会館にて開催しました。本会議は、県内の中小企業・小規模事業者に対する経営支援策や支援事例等の情報共有を行い、オール千葉で経営支援に取り組み、地域経済の活性化に寄与することを目的に開催しているものです。

参加機関は、千葉県、千葉県中小企業再生支援協議会等12の経営支援機関、13の金融機関、中小企業庁、関東財務局千葉財務事務所、関東経済産業局等、計31の機関・団体であり、当協会が事務局を担当しました。

当日は、「FintechとDXについて」をテーマに中小企業庁にご講演いただいたほか、関東経済産業局より「中小企業・小規模事業者支援施策」についてご講演いただきました。また、金融機関を代表し、銚子信用金庫より「実質破綻先に対する経営支援」、日本政策金融公庫より「創業支援に係る取組み」をテーマにご講演いただきました。

今後もネットワーク参加機関相互での情報共有を行い、地域全体の中小企業・小規模事業者の支援に取り組んでまいります。

### 【会議の様子】



### 当協会創業支援事例をホームページに掲載しました

昨年度に引き続き、当協会創業サポートチームで支援をしたお客さまについて、支援事例としてホームページに掲載しました。ホームページ上では事業内容、創業に対する想い、当協会を利用した感想等を動画と文章で紹介しています。

ホームページトップ画面に設置した「当協会創業支援事例紹介」というバナーをクリックすると当該ページを見ることができますので、是非ご覧ください。

① Caffè Nil

代 表：松田 美希 様

業 種：カフェ



② (株)フィットベイト

代 表：檀谷 謙介 様

業 種：フィットネスクラブ



③ Doggy Wonderland

代 表：篠崎 裕二 様

業 種：ドッグトレーニング・ペットホテル



※ホームページ掲載順

※当協会ホームページURL <http://www.chiba-cgc.or.jp/>

(下記QRコードを読み込んでアクセスできます。)



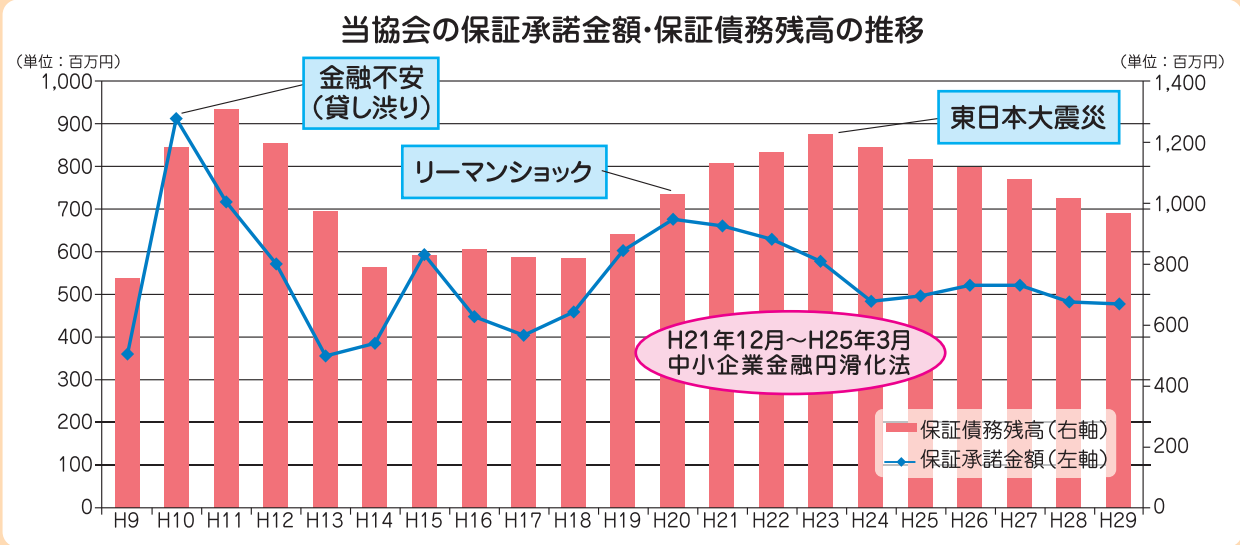
# 創立70周年記念特集

第3回目となる今回は「当協会の経済危機への対応・経営支援の取組み」をご紹介します。

当協会は、経済危機発生時の対応として、中小企業の資金繰りに支障のないよう政策的保証をはじめとした各種保証制度の利用等に積極的に対応してきました。また、平成25年度より企業サポート室（現：成長サポート部）を設置し、経営支援に取り組んでまいりました。

当協会はこれからも役職員が一丸となり「中小企業のベストパートナー」として、信頼される協会の実現に邁進してまいります。

## ■ 経済危機への対応



### 【経済危機とそれに伴う保証制度】

時期	社会の動き	制度名
平成10年	金融不安 (貸し渋り)	中小企業金融安定化特別保証
平成20年	リーマンショック	原材料価格高騰対応等緊急保証
平成23年	東日本大震災	東日本大震災復興緊急保証

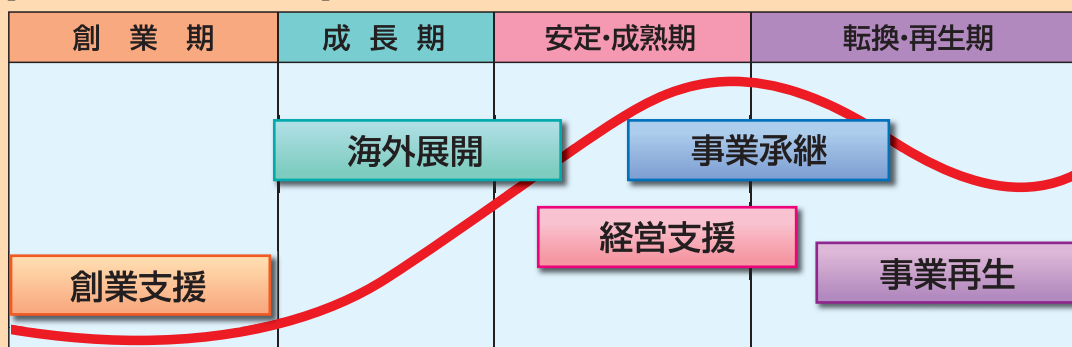
※平成30年以降、大規模危機発生時には「危機関連保証」が発動されることとなります。

## ■ 新たな時代へ

当協会は、経済危機への対応に加え、金融円滑化法以降、経営改善に係る取組みとして「中小企業支援ネットワーク」の構築や「経営サポート会議」による個社支援等を実施してきました。また、平成30年4月に実施した信用保証制度見直しの中で、経営支援体制を強化するため信用保証協会の業務に中小企業者に対する「経営支援」が法律上明記されました。

今後も企業のライフステージに応じた経営支援に積極的に取組み、一歩踏み込んだ支援を実施することで「ありがとうの先」を目指してまいります。

### 【当協会の経営支援体制】

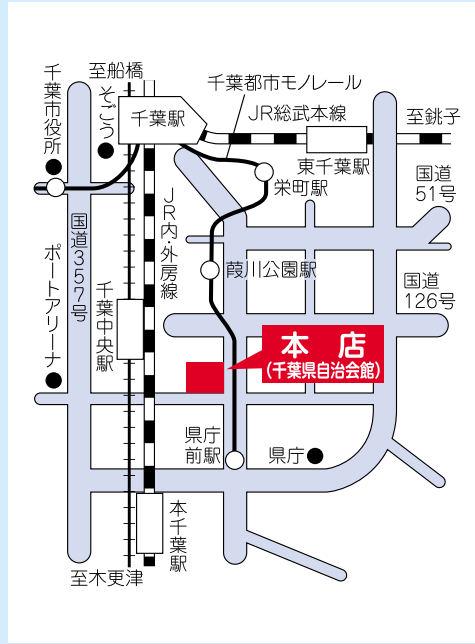


## ○本店

〒260-8501

千葉市中央区中央4-17-8 (千葉県自治会館)

保証部	保証事務課	TEL 043-221-8111
	保証第一課	TEL 043-221-8111
	保証第二課	TEL 043-221-8111
成長サポート部	資金繰り相談窓口	TEL 043-221-8110
	創業サポートチーム	TEL 043-311-5001
	経営サポートチーム	TEL 043-311-5002
	再生サポートチーム	TEL 043-311-5003
	特別サポートチーム	TEL 043-311-5000
	海外展開サポートデスク	TEL 043-307-7771
債権管理部	事業承継サポートデスク	TEL 043-307-7772
	調整課	TEL 043-221-8113
	管理事務課	TEL 043-221-8116
検査室	債権管理課	TEL 043-221-8115
		TEL 043-221-8183
総務企画部	総務課	TEL 043-221-8181
	業務企画課	TEL 043-221-8185
	経理課	TEL 043-221-8182
	情報システム課	TEL 043-221-8186

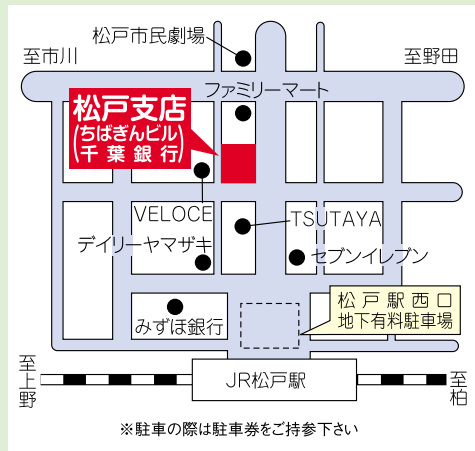


## ○松戸支店

〒271-0091

松戸市本町7-10 (ちばぎんビル)

保証事務課	TEL 047-365-6010
保証課	TEL 047-365-6010
資金繰り相談窓口	TEL 047-365-6007



千葉県信用保証協会とLINEでつながろう！



千葉県信用保証協会



①LINEアプリ「その他」 ②「友達追加」から右のQRコードを読み取ってください。

千葉県信用保証協会

検索

発行

千葉県信用保証協会

業務企画課

TEL 043-221-8185 FAX 043-221-8421

http://www.chiba-cgc.or.jp/

