

MONTHLY REPORT

2019 May

5

保証概況

マンスリーレポート



昭和の森の鯉のぼり(千葉市緑区)



中小企業のベストパートナー

千葉県信用保証協会



CONTENTS

金融機関店舗別保証利用状況	1
1. 保証承諾額ベスト100	1
2. 保証債務残高ベスト100	2
保証状況	3
1. 金額別保証状況	4
2. 期間別保証状況	4
3. 資金用途別保証状況	5
4. 新規・継続別保証状況	5
5. 業種別保証状況	5
6. 制度別保証状況	6
7. 金融機関別保証状況	7
8. 市町村制度別保証状況	10
9. 市町村別保証状況	11
INFORMATION	13
「平成30年度コラボキャンペーン」ポイント達成店舗について	13
平成31年度経営計画について	14
創業スクール開講のお知らせ	17
中小企業診断士による夜間相談窓口について	18
クールビズ（節電ビズ）導入について	18
毎週水曜日のノー残業デーについて	18
平成31年度版広報物について	19

注：本保証概況の統計資料の個々の金額は、四捨五入し千円単位にしたものです。

そのため、個々の金額と合計額が一致しない場合があります。

注：構成比の数字は、小数点第二位を四捨五入したものです。そのため、個々の構成比の合計が、100%にならない場合があります。

注：前年比*印は、1,000%以上の数値です。

注：前年比-印は、前年が0、または、比較項目がない場合です。

表紙の説明

昭和の森の鯉のぼり（千葉市緑区）

昭和の森は、千葉市緑区に位置する面積105.8haの広大な総合公園で、遠く太東岬から九十九里一帯を一望できる景勝地でもあります。毎年5月には、太陽の広場に約50匹の鯉のぼりが空高く舞いあがります。

（写真提供：当協会顧問弁護士 宮下 進）

金融機関店舗別保証利用状況

1. 金融機関店舗別保証承諾額ベスト100

平成31年4月実績

(単位：百万円)

順位	金融機関名	金額	順位	金融機関名	金額
1	千葉興業銀行 五井支店	369	51	千葉銀行 船橋北口支店	126
2	千葉銀行 東金支店	328	52	千葉銀行 稲毛支店	125
3	千葉銀行 津田沼駅前支店	294	53	東京東信用金庫 臼井支店	124
4	千葉銀行 八千代緑が丘支店	278	54	千葉銀行 川間支店	123
5	千葉銀行 成東支店	274	55	千葉銀行 成田支店	122
6	千葉銀行 浦安支店	272	56	千葉銀行 君津支店	120
7	千葉銀行 高根台支店	259	57	千葉銀行 南柏支店	116
8	千葉銀行 都賀支店	252	58	千葉銀行 八幡支店	116
9	千葉銀行 中央支店	251	59	千葉銀行 五井支店	115
9	千葉銀行 新松戸支店	251	60	千葉銀行 流山支店	115
11	千葉銀行 花野井支店	243	61	千葉銀行 津田沼支店	114
12	東京東信用金庫 鎌ヶ谷支店	240	62	千葉銀行 中山支店	113
13	千葉信用金庫 稲毛支店	238	63	千葉銀行 幕張本郷支店	111
14	千葉銀行 茂原支店	215	64	東京東信用金庫 船橋支店	111
15	千葉銀行 八街支店	212	65	千葉銀行 富津支店	109
16	常陽銀行 柏支店	203	66	千葉銀行 多古支店	108
17	千葉銀行 常盤平支店	199	67	東京ベイ信用金庫 関宿支店	108
18	千葉銀行 柏支店	197	68	千葉銀行 川間支店	107
19	千葉銀行 浦安支店	189	69	千葉銀行 安食支店	106
20	千葉銀行 姉崎支店	179	70	東京ベイ信用金庫 浦安支店	106
21	千葉銀行 大網支店	177	71	千葉銀行 船橋支店	105
22	千葉銀行 木更津東支店	175	72	東京東信用金庫 本八幡支店	105
23	千葉銀行 四街道支店	173	73	朝日信用金庫 行徳駅前支店	104
24	千葉銀行 流山支店	171	74	千葉信用金庫 幕張支店	104
25	千葉信用金庫 木更津支店	170	75	東京東信用金庫 南行徳支店	102
26	千葉銀行 本町支店	170	76	銚子商工信用組合 東庄支店	101
27	千葉銀行 八柱支店	168	77	千葉銀行 小見川支店	101
27	千葉銀行 佐原支店	168	78	千葉銀行 富里支店	100
29	千葉銀行 袖ヶ浦支店	168	79	千葉銀行 木更津支店	100
30	千葉銀行 志津支店	167	79	千葉銀行 さつきが丘支店	100
31	千葉銀行 船橋支店	165	81	千葉銀行 江戸川台支店	99
32	三菱UFJ銀行 千葉支店	160	82	三井住友銀行 行徳支店	98
33	千葉銀行 高塚支店	158	83	千葉信用金庫 君津東支店	97
34	千葉銀行 うすい支店	157	84	東京ベイ信用金庫 野田支店	97
35	千葉銀行 四街道支店	156	85	千葉興業銀行 習志野支店	96
36	東京ベイ信用金庫 本店	155	86	千葉銀行 松戸支店	95
37	千葉銀行 とけ支店	152	87	千葉銀行 蘇我支店	94
38	千葉銀行 湖北台支店	147	88	千葉銀行 松飛台支店	93
39	千葉銀行 姉崎支店	146	89	千葉銀行 市川支店	91
40	千葉銀行 茂原南支店	144	90	三井住友銀行 松戸支店	90
41	千葉銀行 八街支店	143	90	千葉銀行 鎌取支店	90
42	千葉銀行 習志野台支店	138	92	千葉信用金庫 富津支店	90
43	千葉銀行 小室支店	136	93	東京ベイ信用金庫 八幡支店	88
44	千葉銀行 西船橋支店	133	94	千葉信用金庫 八幡支店	85
45	千葉銀行 行徳支店	133	95	千葉銀行 幕張支店	85
46	千葉銀行 本店営業部	132	95	千葉銀行 ユーカリが丘支店	85
47	武蔵野銀行 三郷支店	130	97	千葉銀行 八千代支店	84
47	千葉銀行 柏支店	130	98	東京ベイ信用金庫 宮久保支店	83
49	千葉銀行 木更津支店	129	99	三井住友銀行 柏支店	83
50	千葉銀行 稲毛東口支店	126	99	常陽銀行 我孫子支店	83

注：保証承諾額が百万円単位で同額の店舗は、円単位で順位付けを行っています。

2. 金融機関店舗別保証債務残高ベスト100

平成31年4月末現在

(単位：百万円)

順位	金融機関名	金額	順位	金融機関名	金額
1	千葉銀行 中央支店	13,096	51	千葉銀行 西船橋支店	3,887
2	千葉銀行 船橋支店	8,830	52	三井住友銀行 千葉支店	3,831
3	千葉興業銀行 五井支店	8,579	53	千葉銀行 姉崎支店	3,787
4	千葉銀行 成田支店	8,544	54	千葉銀行 野田支店	3,783
5	千葉銀行 柏支店	8,314	55	三井住友銀行 柏支店	3,770
6	千葉銀行 本店営業部	7,646	56	千葉銀行 浦安支店	3,743
7	千葉銀行 柏支店	7,630	57	千葉銀行 高根台支店	3,577
8	千葉銀行 稲毛支店	7,554	58	千葉銀行 白井支店	3,563
9	千葉銀行 五井支店	7,437	59	千葉銀行 銚子支店	3,526
10	千葉銀行 本町支店	7,072	60	千葉信用金庫 本店	3,518
11	千葉銀行 四街道支店	6,851	61	千葉銀行 稲毛東口支店	3,518
12	千葉銀行 木更津支店	6,757	62	千葉銀行 八街支店	3,516
13	千葉銀行 松戸支店	6,709	63	千葉銀行 千城台支店	3,487
14	千葉銀行 四街道支店	6,449	64	千葉銀行 茂原東支店	3,451
15	千葉銀行 柏西口支店	6,198	65	千葉銀行 館山支店	3,433
16	千葉銀行 蘇我支店	5,959	66	千葉銀行 佐倉支店	3,409
17	千葉銀行 茂原支店	5,815	67	千葉銀行 川間支店	3,397
18	千葉銀行 八街支店	5,733	68	千葉興業銀行 国分寺台支店	3,366
19	千葉銀行 行徳支店	5,427	69	千葉銀行 さつきが丘支店	3,358
20	千葉銀行 京成駅前支店	5,364	70	千葉銀行 袖ヶ浦支店	3,330
21	千葉銀行 成田支店	5,247	71	千葉信用金庫 五井支店	3,319
22	千葉銀行 松戸支店	5,221	72	千葉銀行 本八幡支店	3,313
23	千葉銀行 船橋北口支店	5,207	73	千葉信用金庫 稲毛支店	3,299
24	千葉銀行 木更津東支店	5,068	74	千葉銀行 市川支店	3,299
25	千葉銀行 東金支店	4,977	75	千葉興業銀行 稲毛支店	3,273
26	千葉興業銀行 船橋支店	4,799	76	千葉興業銀行 勝田台支店	3,222
27	千葉銀行 実籾支店	4,697	77	千葉銀行 鎌取支店	3,175
28	千葉興業銀行 柏支店	4,653	78	千葉興業銀行 木更津支店	3,164
29	千葉銀行 都賀支店	4,606	79	千葉興業銀行 東金サンピア支店	3,158
30	千葉銀行 市川支店	4,465	80	千葉銀行 小見川支店	3,147
31	千葉興業銀行 野田支店	4,455	81	千葉銀行 南行徳支店	3,147
32	千葉銀行 船橋支店	4,453	82	千葉銀行 志津支店	3,142
33	千葉銀行 蘇我支店	4,415	83	千葉銀行 君津支店	3,124
34	千葉銀行 津田沼駅前支店	4,377	84	三井住友銀行 船橋支店	3,106
35	千葉銀行 浦安支店	4,357	85	千葉銀行 松ヶ丘支店	3,075
36	千葉銀行 五井支店	4,309	86	千葉興業銀行 茂原支店	3,072
37	千葉銀行 千城台支店	4,307	87	千葉銀行 富津支店	3,022
38	千葉銀行 野田支店	4,290	88	千葉銀行 幕張支店	3,004
39	千葉銀行 勝田台支店	4,283	89	千葉銀行 稲毛支店	2,994
40	千葉銀行 八千代支店	4,270	90	東京東信用金庫 船橋支店	2,981
41	千葉銀行 八幡支店	4,208	91	千葉銀行 八柱支店	2,979
42	みずほ銀行 千葉支店	4,190	92	千葉銀行 茂原支店	2,978
43	千葉銀行 中山支店	4,183	93	東京ベイ信用金庫 浦安支店	2,932
44	千葉銀行 鎌ヶ谷支店	4,173	94	千葉銀行 習志野台支店	2,894
45	千葉銀行 本八幡支店	4,166	95	千葉銀行 新検見川支店	2,878
46	千葉興業銀行 小倉台支店	4,161	96	千葉銀行 江戸川台支店	2,863
47	千葉銀行 横芝支店	4,132	97	千葉銀行 常盤平支店	2,854
48	千葉興業銀行 千葉支店	4,053	98	千葉銀行 新浦安支店	2,844
49	千葉銀行 木更津支店	4,040	99	千葉銀行 幕張本郷支店	2,842
50	千葉銀行 馬橋支店	3,918	100	千葉銀行 新八千代支店	2,829

注：保証債務残高が百万円単位で同額の店舗は、円単位で順位付けを行っています。

保証状況

(単位：千円・%)

保証承諾						月別	保証債務残高					
令和元年度			平成30年度				令和元年度			平成30年度		
件数	金額	前年同月比	件数	金額	前年同月比		件数	金額	前年同月比	件数	金額	前年同月比
2,220	26,536,512	91.1	2,215	29,129,064	104.6	4	90,870	948,747,130	98.5	95,746	963,647,686	95.6
			2,889	39,424,911	107.3	5				95,156	956,112,915	96.1
			3,228	46,583,740	101.4	6				94,461	954,443,725	96.4
			2,700	38,077,338	110.7	7				94,045	954,010,809	96.6
			2,810	39,477,370	118.9	8				93,815	954,895,521	97.1
			3,261	50,631,500	97.8	9				93,383	954,834,946	97.1
			17,103	243,323,923	105.8	上期計	—	—	—	—	—	—
			2,638	35,463,555	117.1	10				92,950	954,671,583	97.5
			3,043	40,977,239	97.8	11				92,522	952,204,947	97.7
			3,240	45,749,588	86.8	12				92,240	956,472,852	97.6
			2,094	28,177,247	96.8	1				92,060	953,337,365	97.9
			2,478	35,255,175	99.6	2				91,733	948,131,524	98.0
			3,597	52,625,644	90.3	3				91,028	948,449,152	98.0
			17,090	238,248,448	96.2	下期計	—	—	—	—	—	—
2,220	26,536,512	91.1	34,193	481,572,372	100.8	合計	—	—	—	—	—	—

(単位：千円・%)

代位弁済額 (元利)						月別	対債務者回収 (総回収)					
令和元年度			平成30年度				令和元年度			平成30年度		
件数	金額	前年同月比	件数	金額	前年同月比		完済件数	回収金額	前年同月比	完済件数	回収金額	前年同月比
88	1,127,633	92.2	112	1,223,537	140.7	4	7	194,044	94.9	21	204,576	78.7
			120	1,528,529	101.2	5				14	416,606	187.2
			170	1,601,932	105.1	6				11	269,630	57.2
			127	1,263,745	98.9	7				24	263,543	56.2
			96	921,627	104.0	8				31	283,015	52.9
			147	1,836,105	109.9	9				21	430,052	87.8
			772	8,375	108.2	上期計				122	1,867	76.3
			171	1,451,975	157.5	10				35	323,955	114.8
			120	1,081,355	90.6	11				20	284,846	90.7
			129	1,273,000	67.7	12				20	373,967	119.7
			55	443,315	45.7	1				5	193,131	68.2
			85	791,091	71.0	2				7	273,017	95.7
			185	1,852,276	102.8	3				23	489,300	160.2
			745	6,893,012	87.5	下期計				110	1,938,216	112.4
88	1,127,633	92.2	1,517	15,268	97.8	合計	7	194,044	94.9	232	3,805,639	91.2

1. 金額別保証状況

(単位：千円・%)

4 月				金 額	年 度 累 計			
件 数	金 額	構成比	前年比		件 数	金 額	構成比	前年比
110	97,730	0.4	110.6	1,000千円以下	110	97,730	0.4	110.6
217	393,496	1.5	97.1	1,000千円超 2,000 "	217	393,496	1.5	97.1
271	779,500	2.9	110.3	2,000 " 3,000 "	271	779,500	2.9	110.3
374	1,725,520	6.5	100.5	3,000 " 5,000 "	374	1,725,520	6.5	100.5
461	3,876,446	14.6	105.4	5,000 " 10,000 "	461	3,876,446	14.6	105.4
331	4,218,340	15.9	97.6	10,000 " 15,000 "	331	4,218,340	15.9	97.6
163	3,118,148	11.8	107.8	15,000 " 20,000 "	163	3,118,148	11.8	107.8
151	4,202,000	15.8	93.0	20,000 " 30,000 "	151	4,202,000	15.8	93.0
85	3,646,556	13.7	69.0	30,000 " 50,000 "	85	3,646,556	13.7	69.0
12	685,276	2.6	54.6	50,000 " 60,000 "	12	685,276	2.6	54.6
13	882,100	3.3	119.6	60,000 " 70,000 "	13	882,100	3.3	119.6
20	1,586,000	6.0	71.4	70,000 " 80,000 "	20	1,586,000	6.0	71.4
6	561,400	2.1	81.9	80,000 " 100,000 "	6	561,400	2.1	81.9
6	764,000	2.9	124.9	100,000 " 200,000 "	6	764,000	2.9	124.9
				200,000 " 300,000 "				
				300,000 " 400,000 "				
				400,000 " 500,000 "				
				500,000千円超				
2,220	26,536,512	100.0	91.1	合 計	2,220	26,536,512	100.0	91.1

2. 期間別保証状況

(単位：千円・%)

4 月				期 間	年 度 累 計			
件 数	金 額	構成比	前年比		件 数	金 額	構成比	前年比
50	429,810	1.6	87.2	3 カ月以下	50	429,810	1.6	87.2
723	5,402,940	20.4	95.5	3 カ月超 6 "	723	5,402,940	20.4	95.5
246	3,616,890	13.6	114.7	6 " 1 カ年以下	246	3,616,890	13.6	114.7
36	535,710	2.0	117.4	1 カ年超 2 "	36	535,710	2.0	117.4
92	699,180	2.6	75.3	2 " 3 "	92	699,180	2.6	75.3
16	126,100	0.5	121.8	3 " 4 "	16	126,100	0.5	121.8
543	5,423,629	20.4	79.7	4 " 5 "	543	5,423,629	20.4	79.7
359	5,719,890	21.6	94.7	5 " 7 "	359	5,719,890	21.6	94.7
125	3,699,490	13.9	84.2	7 " 10 "	125	3,699,490	13.9	84.2
30	882,873	3.3	80.3	10カ年超	30	882,873	3.3	80.3
2,220	26,536,512	100.0	91.1	合 計	2,220	26,536,512	100.0	91.1

3. 資金使途別保証状況

(単位：千円・%)

4 月				資金使途	年度累計			
件数	金額	構成比	前年比		件数	金額	構成比	前年比
1,993	24,150,452	91.0	90.6	運 転	1,993	24,150,452	91.0	90.6
192	1,843,460	6.9	93.4	設 備	192	1,843,460	6.9	93.4
35	542,600	2.0	106.2	運 転・設 備	35	542,600	2.0	106.2
2,220	26,536,512	100.0	91.1	合 計	2,220	26,536,512	100.0	91.1

4. 新規・継続別保証状況

(単位：千円・%)

4 月				区 分	年度累計			
件数	金額	構成比	前年比		件数	金額	構成比	前年比
166	1,164,570	4.4	88.5	新 規	166	1,164,570	4.4	88.5
2,054	25,371,942	95.6	91.2	継 続	2,054	25,371,942	95.6	91.2
2,220	26,536,512	100.0	91.1	合 計	2,220	26,536,512	100.0	91.1

5. 業種別保証状況

(単位：千円・%)

保 証 承 諾						業 種	保証債務残高			代位弁済年度累計 (元 利)		
4 月			年 度 累 計				件数	金 額	前年比	件数	金 額	前年比
件数	金 額	前年比	件数	金 額	前年比							
222	2,868,943	97.7	222	2,868,943	97.7	製 造 業	9,889	124,823,831	94.2	6	20,107	16.3
2	12,000	20.2	2	12,000	20.2	農 林 漁 業	174	1,553,031	115.4			
3	21,000	35.2	3	21,000	35.2	鉱業・採石業・ 砂利採取業	34	575,450	90.4			
752	8,708,760	97.1	752	8,708,760	97.1	建 設 業	26,240	254,684,514	98.7	18	143,589	104.1
325	4,901,030	88.7	325	4,901,030	88.7	卸 売 業	11,886	159,978,756	99.3	16	190,495	76.3
313	2,833,140	76.7	313	2,833,140	76.7	小 売 業	14,413	119,296,956	97.1	39	640,692	540.7
97	1,549,390	118.3	97	1,549,390	118.3	運 送 倉 庫 業	4,780	60,490,060	93.6	6	108,953	101.3
157	2,274,829	91.9	157	2,274,829	91.9	不 動 産 業	5,915	70,502,344	107.5	2	19,096	41.5
341	3,308,620	82.0	341	3,308,620	82.0	サ ー ビ ス 業	17,260	155,254,740	99.9	1	4,700	1.1
8	58,800	92.6	8	58,800	92.6	そ の 他	279	1,587,447	102.6			
2,220	26,536,512	91.1	2,220	26,536,512	91.1	合 計	90,870	948,747,130	98.5	88	1,127,633	92.2

6. 制度別保証状況

(単位：千円・%)

保 証 承 諾			制 度			保 証 債 務 残 高			代位弁済年度累計 (元利)			
4 月			年 度 累 計			件 数	金 額	前年比	件 数	金 額	前年比	
件 数	金 額	前年比	件 数	金 額	前年比							
353	9,430,773	83.0	353	9,430,773	83.0	協 会 制 度	25,812	479,468,240	101.0	22	437,439	63.6
268	6,595,580	82.2	268	6,595,580	82.2	普 通 保 証	15,619	298,703,063	107.5	11	239,102	98.9
3	200,000	71.4	3	200,000	71.4	経 営 安 定	844	16,174,647	80.7			
						特 別 小 口	7	11,026	91.5			
2	18,000	163.6	2	18,000	163.6	小 口 零 細 企 業	204	605,849	104.5			
						保 証 制 度						
10	361,000	98.6	10	361,000	98.6	根 保 証	295	9,131,522	119.0	1	53,263	—
6	180,000	171.4	6	180,000	171.4	当 座 貸 越	233	5,783,981	91.8			
2	78,800	106.5	2	78,800	106.5	長 期 経 営	200	6,553,115	110.2			
11	55,000	96.5	11	55,000	96.5	カ ー ド ロ ー ン	504	2,008,861	88.9			
						金 融 環 境 変 化	197	1,522,239	84.7			
11	515,500	48.4	11	515,500	48.4	借 換 保 証 (注 1)	1,825	43,495,757	95.5	3	34,850	28.4
4	328,000	410.0	4	328,000	410.0	特 定 社 債	401	15,458,000	104.5	1	11,779	—
1	3,200	3.8	1	3,200	3.8	A B L	53	2,099,865	88.4			
						予 約 保 証						
						景 気 対 応 (注 2)	2,782	27,913,224	66.2	6	98,445	74.4
						東 北 地 震 災 害	12	83,211	82.4			
						東 日 本 大 震 災 復 興 緊 急	1,243	12,827,970	67.2			
8	371,100	65.8	8	371,100	65.8	経 営 力 強 化	483	17,674,918	137.3			
27	724,593	111.7	27	724,593	111.7	そ の 他 (注 3)	910	19,420,993	124.9			
1,653	15,422,629	103.5	1,653	15,422,629	103.5	県 制 度	44,993	329,865,975	97.4	58	645,032	146.9
723	4,418,700	103.5	723	4,418,700	103.5	サ ポ ー ト 短 期 資 金	6,382	34,654,306	93.4	12	79,313	221.0
(153)	(421,800)	(133.7)	(153)	(421,800)	(133.7)	(うち小口零細)	(1,094)	(2,435,788)	(121.8)			
6	97,700	103.2	6	97,700	103.2	セーフティネット	2,521	26,848,066	74.9	6	76,417	68.8
						セーフティ・震災復興	557	3,625,952	60.7	2	9,297	50.0
						環 境 保 全 資 金	35	346,725	78.5			
473	8,096,240	101.0	473	8,096,240	101.0	事 業 資 金 運 転	16,852	191,126,860	99.7	29	450,034	208.9
57	604,240	131.3	57	604,240	131.3	事 業 資 金 設 備	2,762	19,479,436	109.4	4	12,463	—
364	2,036,949	112.3	364	2,036,949	112.3	小 規 模	13,970	45,834,186	109.6	3	8,350	22.5
(297)	(1,339,449)	(130.3)	(297)	(1,339,449)	(130.3)	(うち小口零細)	(11,110)	(27,401,072)	(119.8)	(2)	(8,236)	(25.4)
29	156,800	77.9	29	156,800	77.9	創 業 資 金	1,479	4,842,818	104.8	1	4,700	29.0
1	12,000	—	1	12,000	—	挑 戦 資 金	58	622,027	94.5			
						経 営 力 強 化	38	607,754	137.7			
						そ の 他 (注 4)	339	1,877,843	84.1	1	4,458	92.3
214	1,683,110	58.5	214	1,683,110	58.5	市 町 村 制 度	20,065	139,412,916	92.8	8	45,162	46.5
(87)	(413,620)	(151.4)	(87)	(413,620)	(151.4)	(うち小口零細)	(4,383)	(11,149,143)	(111.2)			
2,220	26,536,512	91.1	2,220	26,536,512	91.1	合 計	90,870	948,747,130	98.5	88	1,127,633	92.2

注1. 「資金繰り円滑化借換保証」は「借換保証」に改正されました。

注2. 「緊急保証」を含む。

注3. 「長期」「当貸マックス」「海外投資関係」「基盤の技術産業集積関連」「研究開発等事業関連」「創業等関連」「特定新技術事業活動関連」「経営革新」「創業関連」「新事業創出関連」「ファースト」「特定信用状関連」「コラボ産学官融資」「農商工等連携事業関連」「経営改善サポート」等

注4. 「設備改善」「経営」「大型店進出対策」「工場移転」「千葉県成田国際空港関係者」「同和」「企業研究所立地」「災害対策」「魅力ある観光施設づくり」「事業振興」「活性化支援」「連鎖倒産」「経済変動対策」「開業育成」「季節」「短期運転資金」「CLO活用資金」「再生資金」「観光施設資金」「地域商業資金」「障害者雇用推進資金」等

2019. 5 保証概況

7. 金融機関別保証状況

(単位：千円・%)

保 証 承 諾						金 融 機 関	保 証 債 務 残 高			代 位 弁 済 年 度 累 計 (元 利)		
4 月			年 度 累 計				件 数	金 額	前 年 比	件 数	金 額	前 年 比
件 数	金 額	前 年 比	件 数	金 額	前 年 比							
8	110,500	33.2	8	110,500	33.2	みずほ銀行	1,216	15,473,734	82.3	4	35,526	277.4
8	211,500	55.7	8	211,500	55.7	三菱UFJ銀行	705	10,237,711	83.0			
11	401,000	113.0	11	401,000	113.0	三井住友銀行	1,465	22,538,508	94.9	1	19,750	—
2	94,500	44.2	2	94,500	44.2	りそな銀行	400	6,580,898	98.2			
1	5,000	—	1	5,000	—	埼玉りそな銀行	27	352,126	128.5			
30	822,500	64.2	30	822,500	64.2	都市銀行小計	3,813	55,182,977	89.2	5	55,276	150.7
						群馬銀行	64	941,005	115.5			
						足利銀行	1	20,413	*			
12	374,000	200.0	12	374,000	200.0	常陽銀行	521	6,241,248	106.1	3	52,050	—
12	94,000	132.4	12	94,000	132.4	筑波銀行	366	2,014,312	92.1			
3	152,000	—	3	152,000	—	武蔵野銀行	9	83,670	106.3			
746	10,916,543	92.4	746	10,916,543	92.4	千葉銀行	32,204	370,061,732	93.6	37	428,728	79.1
184	2,163,360	70.6	184	2,163,360	70.6	千葉興業銀行	9,588	122,192,347	96.8	1	8,703	6.0
						きらぼし銀行	70	1,258,861	87.0			
						横浜銀行	3	14,640	62.9			
						北陸銀行	4	6,040	83.5			
						スルガ銀行	24	4,720	53.1			
						阿波銀行	39	1,357,780	135.9			
957	13,699,903	89.5	957	13,699,903	89.5	地方銀行小計	42,893	504,196,768	94.6	41	489,480	71.2
						三井住友 信託銀行	1	14,181	58.7			
						みずほ信託銀行						
						信託銀行小計	1	14,181	58.7			
						あおぞら銀行						
						新生銀行						
						普通銀行 小計						
354	5,121,120	95.2	354	5,121,120	95.2	東和銀行	7	63,066	112.7			
						京葉銀行	17,580	201,793,911	103.9	22	426,763	236.0
5	38,640	24.3	5	38,640	24.3	東日本銀行	430	4,863,593	107.2			
						東京スター銀行	8	123,244	168.3			
						徳島銀行						
359	5,159,760	93.2	359	5,159,760	93.2	第二地方銀行 小計	18,025	206,843,814	104.0	22	426,763	169.1

(単位：千円・%)

保 証 承 諾						金 融 機 関	保 証 債 務 残 高			代 位 弁 済 年 度 累 計 (元 利)		
4 月			年 度 累 計				件 数	金 額	前 年 比	件 数	金 額	前 年 比
件 数	金 額	前 年 比	件 数	金 額	前 年 比							
1	2,000	—	1	2,000	—	信金中央金庫						
						水戸信用金庫	108	464,782	99.9			
						埼玉縣信用金庫	25	227,940	269.9			
262	2,105,500	103.0	262	2,105,500	103.0	千葉信用金庫	7,375	59,777,999	110.0	2	10,640	11.2
81	563,960	109.1	81	563,960	109.1	銚子信用金庫	2,601	15,164,477	100.8	1	2,143	—
182	1,366,390	91.9	182	1,366,390	91.9	東京ベイ信用金庫	4,256	28,041,722	100.5	5	44,502	284.8
45	356,670	118.1	45	356,670	118.1	館山信用金庫	1,410	9,098,564	110.3			
45	242,750	89.0	45	242,750	89.0	佐原信用金庫	1,484	6,689,485	100.2	1	6,425	—
15	120,500	145.2	15	120,500	145.2	朝日信用金庫	617	3,189,291	105.7	1	4,700	—
						興産信用金庫						
3	5,500	15.7	3	5,500	15.7	東京シティ信用金庫	131	457,227	78.8			
107	1,035,200	107.0	107	1,035,200	107.0	東京東信用金庫	2,319	21,910,363	130.6	5	30,947	107.4
						東栄信用金庫	82	376,783	92.0			
5	40,320	61.5	5	40,320	61.5	亀有信用金庫	237	1,623,526	107.7			
2	17,200	39.5	2	17,200	39.5	小松川信用金庫	142	634,194	122.7			
3	16,100	357.8	3	16,100	357.8	城北信用金庫	159	1,349,690	135.0			
751	5,872,090	98.1	751	5,872,090	98.1	信用金庫小計	20,946	149,006,042	109.1	15	99,357	67.0
29	148,100	65.3	29	148,100	65.3	房総信用組合	1,087	5,212,299	108.0			
66	552,590	110.5	66	552,590	110.5	銚子商工信用組合	2,195	15,174,331	98.7	5	56,757	—
20	177,500	106.9	20	177,500	106.9	君津信用組合	1,513	8,575,293	110.5			
						横浜幸銀信用組合						
						ハナ信用組合	14	99,289	129.6			
						第一勸業信用組合	6	49,907	—			
115	878,190	98.4	115	878,190	98.4	信用組合小計	4,815	29,111,120	103.9	5	56,757	57.3

(単位：千円・%)

保 証 承 諾						金 融 機 関	保 証 債 務 残 高			代 位 弁 済 年 度 累 計 (元 利)		
4 月			年 度 累 計				件 数	金 額	前 年 比	件 数	金 額	前 年 比
件 数	金 額	前 年 比	件 数	金 額	前 年 比							
						君津市農業協同組合						
						市原市農業協同組合						
						市川市農業協同組合						
						とうかつ中央農業協同組合						
						成田市農業協同組合						
						農業協同組合小計						
						中央労働金庫						
						労働金庫小計						
8	104,069	80.7	8	104,069	80.7	商工組合庫	376	4,386,606	85.1			
						日本政策銀行						
						日本政策金融公庫(旧国民公庫)	1	5,621	95.1			
8	104,069	80.7	8	104,069	80.7	政府系小計	377	4,392,227	85.1			
						農林中央金庫						
						その他小計						
2,220	26,536,512	91.1	2,220	26,536,512	91.1	合 計	90,870	948,747,130	98.5	88	1,127,633	92.2

8. 市町村制度別保証状況

(単位：千円・%)

保 証 承 諾						市 町 村	保 証 債 務 残 高			代位弁済年度累計 (元 利)		
4 月			年 度 累 計				件数	金 額	前年比	件数	金 額	前年比
件数	金 額	前年比	件数	金 額	前年比							
46	354,020	23.3	46	354,020	23.3	千 葉 市	8,486	87,222,949	92.3	4	24,182	24.9
3	9,300	46.5	3	9,300	46.5	銚 子 市	158	556,840	94.5			
20	119,500	96.3	20	119,500	96.3	市 川 市	1,174	4,084,833	95.6	1	2,498	—
14	171,500	77.4	14	171,500	77.4	船 橋 市	1,689	10,313,467	88.6			
2	7,190	119.8	2	7,190	119.8	館 山 市	77	202,742	79.9			
2	17,500	29.7	2	17,500	29.7	木更津市	420	2,129,315	101.9			
						松 戸 市	1	110	82.1			
3	18,000	—	3	18,000	—	野 田 市	274	1,245,032	89.3			
4	33,000	81.5	4	33,000	81.5	茂 原 市	272	1,010,277	91.0	1	11,251	—
14	88,000	59.8	14	88,000	59.8	成 田 市	849	3,776,840	92.9			
2	12,000	—	2	12,000	—	佐 倉 市	114	485,014	78.7			
1	4,100	18.6	1	4,100	18.6	東 金 市	278	993,839	99.3			
4	18,060	92.6	4	18,060	92.6	旭 市	200	688,901	84.8			
4	29,500	62.8	4	29,500	62.8	習 志 野 市	461	1,859,389	87.0			
5	42,000	87.5	5	42,000	87.5	柏 市	516	2,192,352	76.0			
						勝 浦 市	5	10,660	51.1			
39	349,650	140.1	39	349,650	140.1	市 原 市	1,955	10,510,525	95.3	2	7,231	—
1	4,000	28.6	1	4,000	28.6	流 山 市	161	598,732	90.1			
9	83,500	491.2	9	83,500	491.2	八 千 代 市	344	1,669,971	100.0			
1	5,000	21.7	1	5,000	21.7	我 孫 子 市	236	751,574	91.8			
						鴨 川 市	83	195,702	80.4			
2	20,000	—	2	20,000	—	鎌 ヶ 谷 市	98	348,684	85.5			
4	25,500	39.2	4	25,500	39.2	君 津 市	281	1,128,797	118.7			
2	3,390	33.9	2	3,390	33.9	富 津 市	174	517,978	103.7			
9	75,500	55.1	9	75,500	55.1	浦 安 市	580	2,628,010	122.5			
						四 街 道 市	9	25,669	61.0			
10	107,100	522.4	10	107,100	522.4	袖 ヶ 浦 市	269	1,451,161	92.2			
						八 街 市	44	88,261	70.6			
						印 西 市	41	143,069	105.8			
						白 井 市	32	92,766	80.4			
5	30,500	762.5	5	30,500	762.5	富 里 市	78	257,250	113.9			
1	20,000	88.5	1	20,000	88.5	匝 瑳 市	189	651,399	117.8			
3	18,450	115.3	3	18,450	115.3	香 取 市	329	1,015,328	101.8			
1	4,500	45.0	1	4,500	45.0	大 網 白 里 市	72	305,742	97.1			
211	1,670,760	58.2	211	1,670,760	58.2	小 計	19,949	139,153,179	92.8	8	45,162	46.5
						酒 々 井 町						
						栄 町	2	4,390	*			
3	12,350	*	3	12,350	*	多 古 町	77	175,380	89.3			
						東 庄 町	35	78,677	103.9			
						九 十 九 里 町	2	1,290	27.0			
						芝 山 町						
3	12,350	308.8	3	12,350	308.8	小 計	116	259,737	93.7			
214	1,683,110	58.5	214	1,683,110	58.5	合 計	20,065	139,412,916	92.8	8	45,162	46.5

9. 市町村別保証状況

(単位：千円・%)

保 証 承 諾						市 町 村	保 証 債 務 残 高			代位弁済年度累計 (元 利)		
4 月			年 度 累 計				件数	金 額	前年比	件数	金 額	前年比
件数	金 額	前年比	件数	金 額	前年比							
344	4,106,865	82.8	344	4,106,865	82.8	千 葉 市	16,117	189,918,321	96.8	14	208,364	50.7
46	363,900	78.2	46	363,900	78.2	銚 子 市	1,840	17,768,222	91.8	5	56,757	—
139	1,739,060	75.1	139	1,739,060	75.1	市 川 市	5,936	65,794,473	101.4	3	16,553	*
156	1,738,700	94.2	156	1,738,700	94.2	船 橋 市	7,071	78,923,118	97.5	4	28,450	16.9
23	149,580	120.6	23	149,580	120.6	館 山 市	886	6,787,442	103.8			
51	610,700	58.9	51	610,700	58.9	木 更 津 市	2,583	28,398,438	98.8			
146	1,660,320	89.0	146	1,660,320	89.0	松 戸 市	5,428	56,387,711	97.9	15	202,545	759.1
76	1,125,200	153.1	76	1,125,200	153.1	野 田 市	2,732	28,738,254	96.6	2	40,270	218.5
37	388,720	72.5	37	388,720	72.5	茂 原 市	1,478	15,247,207	98.5	8	132,061	—
52	670,000	97.8	52	670,000	97.8	成 田 市	2,508	23,947,398	98.9			
40	458,000	56.3	40	458,000	56.3	佐 倉 市	1,965	20,563,101	101.0			
25	349,300	107.7	25	349,300	107.7	東 金 市	1,126	11,738,059	99.6			
38	306,860	128.2	38	306,860	128.2	旭 市	1,507	11,363,208	95.2			
24	310,500	42.9	24	310,500	42.9	習 志 野 市	1,705	16,519,870	97.4			
138	2,011,810	85.8	138	2,011,810	85.8	柏 市	5,604	59,109,542	101.1	6	90,429	55.6
11	76,000	55.3	11	76,000	55.3	勝 浦 市	417	3,866,442	100.2			
124	1,653,450	101.8	124	1,653,450	101.8	市 原 市	5,186	53,361,477	98.7	6	27,186	377.4
47	582,300	103.4	47	582,300	103.4	流 山 市	1,792	18,109,376	100.8	4	46,772	174.2
67	1,004,200	111.8	67	1,004,200	111.8	八 千 代 市	2,366	25,221,739	96.2	6	78,363	*
19	260,500	128.6	19	260,500	128.6	我 孫 子 市	1,207	9,469,600	101.4	2	70,217	—
14	193,000	121.1	14	193,000	121.1	鴨 川 市	780	6,874,876	101.0			
37	537,240	81.2	37	537,240	81.2	鎌 ヶ 谷 市	1,174	12,414,602	101.1			
27	298,890	59.1	27	298,890	59.1	君 津 市	1,446	13,986,035	105.6			
34	284,020	83.6	34	284,020	83.6	富 津 市	861	7,403,552	103.6			
40	583,500	85.9	40	583,500	85.9	浦 安 市	1,915	19,742,884	92.1			
38	510,057	119.3	38	510,057	119.3	四 街 道 市	1,136	13,227,356	103.5	1	3,105	28.7
32	445,380	162.8	32	445,380	162.8	袖 ヶ 浦 市	972	10,061,588	102.2			
39	484,100	171.1	39	484,100	171.1	八 街 市	1,506	15,183,478	94.8			
28	262,000	103.8	28	262,000	103.8	印 西 市	939	9,463,933	96.0			
19	319,000	86.4	19	319,000	86.4	白 井 市	924	11,603,609	99.6	7	110,564	—

(単位：千円・%)

保 証 承 諾						市 町 村	保 証 債 務 残 高			代 位 弁 済 年 度 累 計 (元 利)		
4 月			年 度 累 計				件 数	金 額	前 年 比	件 数	金 額	前 年 比
件 数	金 額	前 年 比	件 数	金 額	前 年 比							
31	244,390	91.5	31	244,390	91.5	富 里 市	809	7,898,344	104.4			
19	173,280	105.5	19	173,280	105.5	南 房 総 市	698	5,779,868	94.1			
21	249,790	135.6	21	249,790	135.6	匝 瑳 市	912	8,705,372	99.6			
52	494,150	127.6	52	494,150	127.6	香 取 市	1,698	14,364,620	98.7			
26	282,800	435.2	26	282,800	435.2	山 武 市	774	7,115,235	101.6	1	114	—
22	127,300	116.8	22	127,300	116.8	い す み 市	703	4,740,798	96.5			
25	318,300	168.7	25	318,300	168.7	大 網 白 里 市	575	5,152,424	101.7	1	1,359	—
2,107	25,373,162	91.4	2,107	25,373,162	91.4	小 計	87,276	914,951,573	98.4	85	1,113,109	92.9
8	80,600	134.6	8	80,600	134.6	酒 々 井 町	212	2,380,557	101.7			
6	88,000	29.2	6	88,000	29.2	栄 町	206	2,437,803	99.1			
3	10,000	90.9	3	10,000	90.9	神 崎 町	110	534,968	95.4			
3	18,000	30.0	3	18,000	30.0	多 古 町	353	3,516,708	92.8	2	12,381	—
18	170,650	205.6	18	170,650	205.6	東 庄 町	332	2,034,078	90.6			
16	102,500	65.3	16	102,500	65.3	九 十 九 里 町	377	3,080,587	113.3			
6	214,000	283.4	6	214,000	283.4	芝 山 町	223	3,043,571	112.6			
11	93,700	54.2	11	93,700	54.2	横 芝 光 町	422	4,259,836	97.7	1	2,143	—
5	63,000	68.5	5	63,000	68.5	一 宮 町	233	2,335,833	106.3			
2	4,200	—	2	4,200	—	睦 沢 町	44	468,358	96.0			
3	26,000	50.0	3	26,000	50.0	長 生 村	154	1,589,554	96.8			
2	17,500	59.0	2	17,500	59.0	白 子 町	225	1,913,919	89.3			
3	46,000	151.2	3	46,000	151.2	長 柄 町	87	975,082	83.4			
5	62,500	186.6	5	62,500	186.6	長 南 町	113	1,026,708	104.6			
7	53,000	251.2	7	53,000	251.2	大 多 喜 町	198	1,690,163	105.5			
8	74,200	148.4	8	74,200	148.4	御 宿 町	122	1,002,890	98.2			
7	39,500	27.5	7	39,500	27.5	鋸 南 町	183	1,504,943	97.1			
113	1,163,350	84.8	113	1,163,350	84.8	小 計	3,594	33,795,557	99.5	3	14,524	57.9
2,220	26,536,512	91.1	2,220	26,536,512	91.1	合 計	90,870	948,747,130	98.5	88	1,127,633	92.2

「平成30年度コラボキャンペーン」ポイント達成店舗について

金融機関さまと連携して千葉県内の中小企業者を支援すべく実施させていただきました「平成30年度コラボキャンペーン」のポイント達成店舗は、下記の通りです。

ご協力をいただきました各金融機関の皆さま、大変ありがとうございました。当協会としましては今後も千葉県内の中小企業・小規模事業者の支援に取り組んでまいりますので、引き続きご支援、ご協力をよろしくお願いいたします。

1. 実施期間

平成31年1月4日（金）～3月29日（金）

2. ポイント達成店舗（営業店名は順不同）

金融機関名	営業店名
千葉銀行（1店舗）	船橋支店
千葉興業銀行（1店舗）	五井支店
京葉銀行（1店舗）	常盤平支店
千葉信用金庫（2店舗）	五井支店
	木更津支店
館山信用金庫（1店舗）	鋸南支店
東京東信用金庫（4店舗）	市川支店
	船橋支店
	津田沼支店
	本八幡支店

※本キャンペーンお問い合わせ先：業務企画課 TEL 043-221-8185

平成31年度経営計画について

1. 業務環境

(1) 千葉県景気動向

日本経済は、政府による経済政策の効果もあり景気は緩やかな回復基調にあります。2020年には東京オリンピック・パラリンピックが開催されることから、今後の成長が期待されます。ただし、海外経済の動向は不透明感を増しており下振れリスク等の動向に留意する必要があります。

県内経済においても、都市部への人口流入による住宅建設や圏央道、外環道等のインフラ整備等を背景に、今後も堅調に推移するものと予想されます。

(2) 中小企業を取巻く環境

個人消費が低迷していることの影響や事業承継、人手不足等の課題もあり、中小企業・小規模事業者を取り巻く環境は、依然として厳しい状況にあると認識しています。

2. 業務運営方針

平成30年度の保証承諾は減少から回復基調に転じ、保証債務残高も下げ幅が緩やかとなっています。また、代位弁済についても、引続き低い水準となっています。しかしながら、年間を通じて見ると振れ幅があることから、今後の金融環境や経済情勢等によって変化する可能性があります。

中小企業の経営改善・生産性向上を促進するため、平成29年6月に信用保証協会法等の一部改正が行われ、新たなセーフティネットとして危機関連保証の創設や小規模事業者等への支援が拡充されるとともに、信用保証協会の業務に中小企業の経営支援が追加され、業務の運営にあたっては信用保証協会と金融機関が連携する旨が規定されました。

当協会は、法改正の趣旨を踏まえ、平成30年度から平成32年度の3ヵ年度の基本経営計画において「お客さま満足の追求(CS)」「地域・社会への貢献」「組織の活性化(ES)」「経営基盤の強化」の4つを基本目標と定め、平成31年度の金融機関等との連携については「中小企業の経営改善・生産性向上の促進」、「経営支援・事業再生支援等の取組みの推進」「地方創生への貢献を果たすための取組みの推進」の3つを取組方針として定めています。

基本経営計画の2年度目にあたる平成31年度は、引続き、これらの基本目標や取組方針に基づき、役職員が一丸となり、「ありがとう」の一步先へ行くサービスを提供することにより、「中小企業のベストパートナー」として、信頼される協会の実現に邁進して行きます。

(1) お客さま満足の追求（CS）

中小企業の皆様のひとつひとつの資金需要に親切かつ丁寧に向き合うことで、金融の円滑化という信用保証協会本来の役割を発揮するとともに、中小企業や金融機関の皆様のニーズに沿ったより質の高いサービスの提供や保証申込みの利便性を向上することでお客さま満足の向上（CS）を実現します。

金融機関では、AIやフィンテックに代表される金融とITの融合の動きが急速に広がっています。当協会としてもこうした動きに適切に対応していくとともに、お客さまサービスの充実のため保証審査業務等の合理化、効率化（BPR）に向けて、自ら積極的に取組んで行きます。

中小企業のライフステージに応じた、創業支援、経営改善・事業再生支援にかかる経営支援態勢の強化に加え、海外展開支援、事業承継支援を一層充実させることで、中小企業の皆様が抱える様々な経営課題の解決に向け、当協会がより身近な存在として積極的な支援を行います。

(2) 地域・社会への貢献

地方創生のためには、金融機関、支援機関、自治体、大学等の皆様との連携が最も重要であると捉えていることから、当協会は、地方創生支援、創業支援、経営改善・事業再生支援等、様々な場面において各機関様との連携を模索し、地域経済の活性化に向けた取組みを行います。

(3) 組織の活性化（ES）

保証審査業務等の合理化、効率化（BPR）や経営支援の充実、地方創生への貢献等、重要課題に適切に対応していくためには、職員一人ひとりのスキルアップが重要になることから、外部機関への派遣や資格取得の奨励、専門性の高い研修を行うことにより、能力開発・人材育成に努めます。

多様な人材を積極的に活用するダイバーシティを推進し、「働き方改革関連法」の趣旨を踏まえ、時間外労働の適正化、有給休暇の取得促進等に取り組むことによりワーク・ライフ・バランスを充実させる等、働きがいのある職場作りに取り組むことにより組織の活性化（ES）を実現します。

(4) 経営基盤の強化

“公的な保証人となり中小企業の資金繰りの円滑化を図る”という保証協会本来の役割を発揮し、個々の中小企業の経営課題に応じた経営支援の充実を図り、地方創生に貢献して行くためには、経営基盤の強化が重要であることから、より健全で効率的な運営に努めます。

3. 保証承諾等の見通し

平成31年度の保証承諾等の主要業務数値（見通し）は、以下のとおりです。

項 目	金 額	前 年 度 実 績 比
保 証 承 諾	482,784百万円	100.3%
保 証 債 務 残 高	947,001百万円	99.8%
代 位 弁 済	16,425百万円	107.6%
回 収	3,268百万円	85.9%

創業スクール開講のお知らせ

今後、創業を予定している方々に対し、中小企業診断士が講師となり創業のノウハウを取得してもらい、事業の手助けとなるべく創業スクールを開催いたします。創業スクールでは、4週に亘ってビジネスプランを作成していただき、最終日には県内で創業した先輩社長からの講演やビジネスプランの発表会を行います。

創業を検討されているお客さまのご来店・ご相談がありましたら、是非当協会創業スクールをご紹介ください。

日程

日 時	内 容	場 所	講 師
7/6 (土) 10時～16時	<ul style="list-style-type: none"> ・創業計画書の概要 ・ビジネスモデルの作成と検討 	浦安市 中央公民館	(一社)千葉県 中小企業診断士 協会所属 中小企業診断士
7/13 (土) 10時～16時	<ul style="list-style-type: none"> ・収益計画の作成 ・資金調達の手段 ・資金繰り管理 ※16時以降に希望者による個別相談会を実施します。		
7/20 (土) 10時～16時	<ul style="list-style-type: none"> ・WEBの販売促進 ・会社組織と雇用 ・店舗の販売促進 ※講義と並行して個別相談会を実施します。		
7/27 (土) 10時～16時30分	<ul style="list-style-type: none"> ・創業社長講演会 ・ビジネスプラン発表会 ・交流会 		

参加費 無料 (定員先着30名)

申込方法

当協会ホームページ (<http://www.chiba-cgc.or.jp/>) よりWEBにてお申込していただくか、パンフレットをダウンロードの上、お申込み欄にご記入後、FAXにてお申込ください。

【WEB申込】



お問い合わせ先

千葉県信用保証協会 成長サポート部 創業サポートチーム

TEL: 043-311-5001 FAX: 043-221-8424

中小企業診断士による夜間相談窓口について

当協会では、中小企業診断士による夜間相談窓口を実施しており、経営改善・設備投資計画・新規開業等の経営に関するご相談を受付いたします。原則として本店は毎週木曜日、松戸支店は毎月第3木曜日に開催しますので、お気軽にご利用ください。

相 談 日	本店：原則として毎週木曜日	松戸支店：原則として第3木曜日
時 間	17時00分～19時30分	
場 所	本 店：千葉市中央区中央4-17-8 千葉県自治会館 2階 保証課 松戸支店：松戸市本町7-10 ちばぎんビル 4階 保証課	
お問い合わせ先	本 店：保証課 TEL043-221-8111 松戸支店：保証課 TEL047-365-6007	

詳しい日程は、当協会ホームページ (<http://www.chiba-cgc.or.jp/>) に掲載しております。

クールビズ（節電ビズ）導入について

当協会では、昨年度に引き続き、地球温暖化対策及び節電の一環として、環境省が提唱する冷房時の室温28℃でも快適に過ごせるライフスタイル「クールビズ」を励行しており、令和元年5月1日から同年9月30日まで軽装（半そで、ノーネクタイ）としております。

また、事務所内や通路等にて、照明を削減したり、空調の使用を控えたり、空調を利用する場合の設定温度を上げる等、節電に取り組んでおります。

趣旨をご理解いただき、ご協力のほどよろしくお願い申し上げます。

毎週水曜日のノー残業デーについて

当協会では、昨年度に引き続き、ワークライフバランスの一環として、ノー残業デーを実施いたします。ノー残業デーは、昨年度と同様に、毎週水曜日に実施いたします。

趣旨をご理解いただき、ご協力のほどよろしくお願い申し上げます。

平成31年度版広報物について

当協会の平成31年度版広報物として、パンフレット「信用保証制度のご案内」とポスターを作成しました。各金融機関、県、市町村、商工団体宛に配布しておりますので、ぜひご活用ください。

信用保証料について

信用保証料はお客様の経営状況に応じて、原則として9つの料率区分に分かれています。これにより、経営状況が良好なお客様には助成金保証料率とさせていただきます。悪い経営環境にあるお客様には保証料率の拡大により資金調達を一部見直しいたします。

貸付利率の目安となる保証料率(貸付利率保証料率)については、保証料率の0%となるため、保証料率が軽減されます。なお、責任共有保証料率は融資額(貸付額)に対する料率となります。

料率区分	①	②	③	④	⑤	⑥	⑦	⑧	⑨
保証料率%	2.20	2.00	1.80	1.60	1.35	1.10	0.90	0.70	0.50
責任共有保証料率%	1.90	1.75	1.55	1.35	1.15	1.00	0.80	0.60	0.45

お客様の保証料率は、お客様の財務諸表(貸付対当表・損益計算書)の情報を中小企業信用リスク情報データベース(情報-CRD)により評価し、さらに対象金融機関を加味して決定しております。

※貸付利率保証料率の一部の保証料率以上に、各保証制度で定められた料率が適用されます。

■貸付利率保証料率と信用保証料率の割引をいたします。

金融機関割引	0.1%	
有限保証割引	0.1%	
制度割引	20%割引	地方新卒支援保証(アプワルらば)・地方新卒就労支援保証(とくま)・成長発進支援保証(バーチャルらば)
	0.1%	次世代企業支援保証(ふるさとらば)・中小企業特許支援保証
	0.15%	創業型企業支援保証(とくまらば)・アプワルらば
	0.2%	創業型企業支援保証(とくまらば)
0.05%	千葉県制度・サポート融資資金、千葉県制度・ソフトウェア開発資金、千葉県制度・育成資金、等	

中小企業・小規模事業者のみなさまへ 信用保証制度のご案内

経営支援
資金調達
創業/事業承継など

お気軽にご相談ください。

「資金調達」をはじめ、経営支援・創業支援等、全力でサポート!!

千葉県信用保証協会

www.chiba-cgc.or.jp/

パンフレット

中小企業・小規模事業者のみなさま

経営支援
資金調達
創業/事業承継など

お気軽にご相談ください。

「資金調達」をはじめ、経営支援・創業支援等、全力でサポート!!

千葉県信用保証協会

www.chiba-cgc.or.jp/

ポスター



中小企業のベストパートナー

千葉県信用保証協会

おかげさまで創立70周年

千葉県で創業しようじゃないか!



千葉県
制度融資

創業資金

保証料率

0.8% → 0.4%

千葉県制度融資「創業資金」について、
通常保証料率0.8%のうち0.4%を割引(千葉県と千葉県信用保証協会が負担)いたします。

「創業資金」
ご利用の
メリット

保証料の割引 通常保証料率0.8%のうち0.4%を割引

低利な固定利率 融資期間に応じて金利1.0%~1.2%

保証限度額 **3,500万円** 実施期間 | 2019年4月1日~

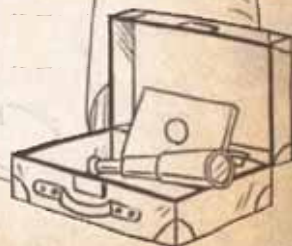
制度融資名	創業資金(一般枠) ※経験・資格枠は割引の対象になりません。		
ご利用いただける方	創業者又は創業後5年未満の中小企業の方		
保証限度額	3,500万円(運転資金は2,500万円) ※審査の結果一定の自己資金が必要になる場合があります。		
資金用途	運転資金および設備資金		
保証期間	運転資金5年以内 設備資金7年以内 据置1年以内		
返済方法	分割返済	貸付利率	3年以下 1.0% 3年超-5年以下 1.0% 5年超-7年以下 1.2%
保証料率	0.4%(通常保証料率0.8%のうち0.4%を割引(千葉県と千葉県信用保証協会が負担)) 創業計画実施サポート割引と併用はできません。		
信用保証	創業関連保証又は創業等関連保証(100%保証)		
保証人	法人代表者以外原則不要	担保	無担保
添付書類	所定の申込書の他、創業計画書、都道府県民税納税証明書等		
実施期間	2019年4月1日信用保証協会受付分~		

お問合せ先

申込受付機関 最寄りの取扱金融機関、商工会議所、商工会

県制度融資の内容 千葉県商工労働部経営支援課 ☎043-223-2707

信用保証制度の内容 千葉県信用保証協会 成長サポート部 創業サポートチーム ☎043-311-5001



相談

創業相談窓口

原則として毎週火曜日に本店で開催しています。創業に関する手続きや資金調達等さまざまな課題を無料でご相談いただけます。千葉県信用保証協会ホームページより予約ができます。

イベント

創業セミナー

創業に関する様々な情報を提供しています。

創業計画策定スクール

演習等を通して創業計画の策定を行います。いずれも無料で参加でき、個別相談会も開催しています。開催時期については創業サポートチームまでお問合せください。

アドバイス

専門家派遣

中小企業診断士等の外部専門家と連携し、創業計画策定支援、創業後の経営相談、ワンポイントアドバイス等を行います。

情報発信

ホームページ・LINE@による情報発信

次なる創業者への情報発信としてホームページやLINE@を活用して、創業セミナー、スクールや創業支援事例動画等情報発信を行っています。

千葉県信用保証協会

創業支援メニュー

千葉県信用保証協会は 千葉県で創業される皆さまを 全力で応援いたします。

資金調達

創業実施計画サポート割引

認定経営革新等支援機関から創業計画の策定支援を受けた創業者を対象に、以下の一定の要件を満たす場合、信用保証料率から**0.2%の割引**を行います。

- ①創業計画の具体的な説明
- ②創業計画の達成に向けた行動計画
- ③3事業年度以上の収支計画

※信用保証後、金融機関から経営支援状況を報告していただく必要があります。

金融機関紹介スキーム

創業計画策定支援を受けて創業計画に基づく保証支援を伴う借入について創業者の希望する金融機関(創業支援等に係る業務連携・協力に関する覚書を行った金融機関に限る)を千葉県信用保証協会から紹介するスキームです。金融機関との取引開始を円滑に行えることが最大のメリットです。



創業後フォロー

フォローアップ

創業に関する保証をご利用いただいたお客様に対して、事業開始後3期目の決算申告到来時までをフォローアップ期間とし、計画の進捗確認・経営相談・追加金融支援等の提案・支援等を行います。



創業準備期のご相談から、創業後のフォローアップまで創業支援を行っています!



中小企業のベストパートナー

千葉県信用保証協会

成長サポート部 創業サポートチーム

☎043-311-5001

<http://www.chiba-cgc.or.jp/>

千葉県信用保証協会 検索

千葉県信用保証協会とLINEでつながろう。



- ①LINEアプリ「その他」
- ②「友達追加」から右のQRコードを読み取ってください。

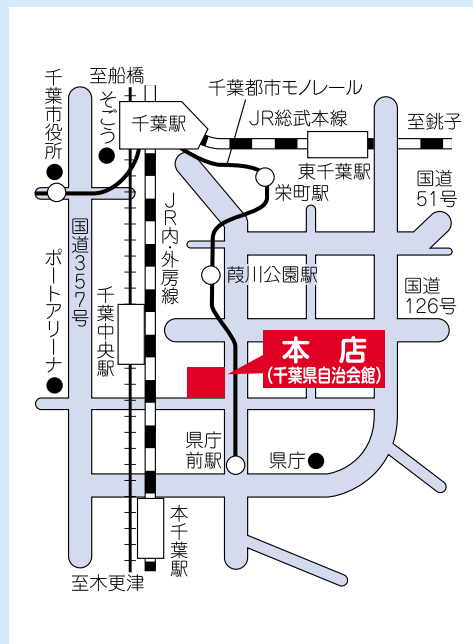


○本店

〒260-8501

千葉市中央区中央4-17-8 (千葉県自治会館)

保証部	保証事務課	TEL 043-221-8111
	保証第一課	TEL 043-221-8111
	保証第二課	TEL 043-221-8111
	資金繰り相談窓口	TEL 043-221-8110
成長サポート部	創業サポートチーム	TEL 043-311-5001
	経営サポートチーム	TEL 043-311-5002
	再生サポートチーム	TEL 043-311-5003
	特別サポートチーム	TEL 043-311-5000
	海外展開サポートデスク	TEL 043-307-7771
債権管理部	調整課	TEL 043-221-8113
	債権管理課	TEL 043-221-8115
検査室 総務企画部	総務課	TEL 043-221-8181
	業務企画課	TEL 043-221-8185
	経理課	TEL 043-221-8182
	情報システム課	TEL 043-221-8186
	事業承継サポートデスク	TEL 043-307-7772

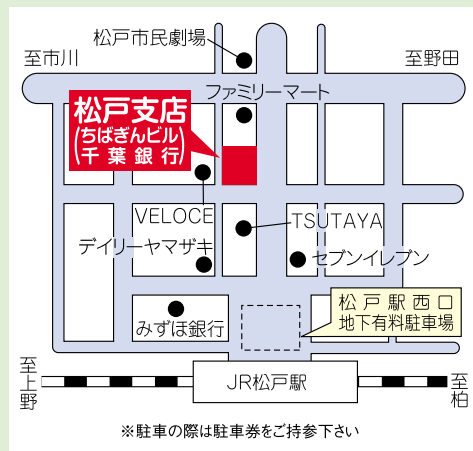


○松戸支店

〒271-0091

松戸市本町7-10 (ちばぎんビル)

保証事務課	TEL 047-365-6010
保証課	TEL 047-365-6010
資金繰り相談窓口	TEL 047-365-6007



千葉県信用保証協会とLINEでつながろう！



千葉県信用保証協会



①LINEアプリ「その他」 ②「友達追加」から右のQRコードを読み取ってください。

千葉県信用保証協会

検索

発行

千葉県信用保証協会

業務企画課

TEL 043-221-8185 FAX 043-221-8421

http://www.chiba-cg.or.jp/

