

MONTHLY REPORT

2019 Jul.

7

保証概況

マンスリーレポート



成田ゆめ牧場のひまわり(成田市)

がんばろう千葉



テーブくん



中小企業のベストパートナー

千葉県信用保証協会



おかげさまで創立70周年
ありがとうございますへ

CONTENTS

金融機関店舗別保証利用状況	1
1. 保証承諾額ベスト100	1
2. 保証債務残高ベスト100	2
保証状況	3
1. 金額別保証状況	4
2. 期間別保証状況	4
3. 資金用途別保証状況	5
4. 新規・継続別保証状況	5
5. 業種別保証状況	5
6. 制度別保証状況	6
7. 金融機関別保証状況	7
8. 市町村制度別保証状況	10
9. 市町村別保証状況	11
INFORMATION	13
市町村別中小企業融資制度一覧表の作成について	13
セーフティネット保証5号の指定業種について	13
ノー残業ウィークについて	13
事業承継セミナー開講のお知らせ	14
個別相談会開催のお知らせ	14

注：本保証概況の統計資料の個々の金額は、四捨五入し千円単位にしたものです。

そのため、個々の金額と合計額が一致しない場合があります。

注：構成比の数字は、小数点第二位を四捨五入したものです。そのため、個々の構成比の合計が、100%にならない場合があります。

注：前年比*印は、1,000%以上の数値です。

注：前年比一印は、前年が0、または、比較項目がない場合です。

表紙の説明 成田ゆめ牧場のひまわり（成田市）

成田ゆめ牧場は、千葉県北部のほぼ中央、利根川の南岸に広がる緑豊かな田園と丘陵地帯にあります。広々とした草地や、牛の放牧場、大きなひまわり畑など、自然を思い切り楽しめる施設です。7月上旬から8月下旬にかけては「ひまわり迷路」が開催され、計11万本のひまわりが咲き誇ります。

（写真提供：当協会顧問弁護士 宮下 進）

金融機関店舗別保証利用状況

1. 金融機関店舗別保証承諾額ベスト100

令和元年6月実績

(単位：百万円)

順位	金融機関名	金額	順位	金融機関名	金額
1	千葉興業銀行 五井支店	637	51	京葉銀行 蘇我支店	186
2	京葉銀行 四街道支店	621	52	千葉興業銀行 鎌ヶ谷支店	183
3	千葉興業銀行 茂原支店	514	53	千葉興業銀行 八街支店	183
4	千葉興業銀行 都賀支店	505	54	千葉興業銀行 辰巳台支店	181
5	千葉興業銀行 茂原支店	472	55	東京ベイ信用金庫 本店	179
6	京葉銀行 本店営業部	451	56	千葉銀行 銚子支店	179
7	京葉銀行 実籾支店	441	57	千葉興業銀行 袖ヶ浦支店	174
8	千葉銀行 中央支店	406	58	京葉銀行 市川支店	173
9	京葉銀行 野田支店	377	59	千葉信用金庫 君津東支店	170
10	京葉銀行 成田支店	376	60	千葉興業銀行 八日市場支店	170
11	千葉興業銀行 柏支店	369	61	京葉銀行 常盤平支店	168
12	千葉銀行 船橋支店	366	62	京葉銀行 本八幡支店	168
13	京葉銀行 白井支店	357	63	京葉銀行 佐原支店	167
14	千葉銀行 四街道支店	344	63	京葉銀行 本町支店	167
15	千葉銀行 千城台支店	323	65	千葉銀行 幕張支店	166
16	千葉興業銀行 船橋支店	320	65	京葉銀行 千城台支店	166
17	東京東信用金庫 三咲支店	314	65	千葉信用金庫 八街中央支店	166
18	千葉興業銀行 野田支店	305	68	京葉銀行 さつきが丘支店	165
19	京葉銀行 松戸支店	301	69	千葉信用金庫 園生支店	164
20	千葉銀行 松ヶ丘支店	287	70	京葉銀行 八街支店	160
21	千葉銀行 成田支店	285	71	京葉銀行 うすい支店	158
22	千葉興業銀行 千葉支店	278	72	京葉銀行 高根支店	157
23	千葉銀行 木更津支店	268	72	千葉信用金庫 津田沼支店	157
24	千葉興業銀行 浦安支店	262	74	千葉銀行 八千代緑が丘支店	156
25	千葉銀行 行徳支店	261	75	千葉銀行 浦安支店	153
26	京葉銀行 品川支店	260	76	千葉興業銀行 国分寺台支店	153
27	京葉銀行 船橋支店	260	77	千葉興業銀行 勝田台支店	151
28	千葉銀行 茂原東支店	256	78	千葉銀行 袖ヶ浦支店	149
29	千葉信用金庫 本店	254	79	千葉銀行 新松戸支店	147
30	千葉銀行 五井支店	244	80	千葉興業銀行 銚子支店	147
31	千葉銀行 姉崎支店	244	81	千葉銀行 中山支店	145
32	千葉銀行 横芝支店	241	81	千葉銀行 柏西口支店	145
33	京葉銀行 柏支店	234	83	京葉銀行 柏の葉キャンパス支店	143
34	千葉銀行 津田沼駅前支店	232	84	千葉信用金庫 岩根支店	143
35	千葉銀行 関宿支店	232	85	千葉銀行 大原支店	142
36	東京東信用金庫 鎌ヶ谷支店	226	86	京葉銀行 行徳支店	141
37	千葉興業銀行 新八千代支店	220	87	千葉銀行 花野井支店	141
38	東京東信用金庫 松戸支店	218	88	群馬銀行 松戸支店	139
39	東日本銀行 柏支店	216	89	京葉銀行 稲毛支店	136
40	千葉興業銀行 土気南支店	212	90	千葉興業銀行 佐原支店	136
40	東京東信用金庫 船橋支店	212	91	三井住友銀行 行徳支店	135
42	千葉興業銀行 津田沼支店	212	92	千葉銀行 君津支店	134
43	千葉興業銀行 成田支店	210	93	東京ベイ信用金庫 柏支店	133
44	京葉銀行 大網支店	209	94	京葉銀行 長浦支店	133
45	千葉銀行 実籾支店	206	95	千葉信用金庫 稲毛支店	130
46	京葉銀行 姉崎支店	202	96	京葉銀行 君津支店	130
47	千葉銀行 船橋北口支店	201	97	京葉銀行 館山支店	125
48	千葉興業銀行 市川支店	196	98	千葉銀行 矢切支店	123
49	千葉銀行 習志野台支店	195	98	京葉銀行 旭支店	123
50	京葉銀行 木更津支店	193	100	千葉銀行 増尾支店	122

注：保証承諾額が百万円単位で同額の店舗は、円単位で順位付けを行っています。

2. 金融機関店舗別保証債務残高ベスト100

令和元年6月末現在

(単位：百万円)

順位	金融機関名	金額	順位	金融機関名	金額
1	千葉銀行 中央支店	12,562	51	千葉銀行 西船橋支店	3,762
2	千葉銀行 船橋支店	8,545	52	千葉銀行 姉崎支店	3,757
3	千葉興業銀行 五井支店	8,496	53	三井住友銀行 柏支店	3,693
4	千葉銀行 成田支店	8,398	54	千葉銀行 浦安支店	3,678
5	千葉銀行 柏支店	7,711	55	千葉銀行 野田支店	3,658
6	千葉銀行 稲毛支店	7,467	56	三井住友銀行 千葉支店	3,640
7	千葉銀行 柏支店	7,464	57	千葉銀行 茂原東支店	3,589
8	千葉銀行 本店営業部	7,347	58	千葉銀行 白井支店	3,533
9	千葉銀行 五井支店	7,266	59	千葉銀行 稲毛東口支店	3,513
10	千葉銀行 本町支店	6,834	60	千葉銀行 銚子支店	3,501
11	千葉銀行 四街道支店	6,665	61	千葉銀行 高根台支店	3,483
12	千葉銀行 四街道支店	6,515	62	千葉銀行 八街支店	3,481
13	千葉銀行 松戸支店	6,454	63	千葉銀行 千城台支店	3,452
14	千葉銀行 木更津支店	6,407	64	千葉銀行 川間支店	3,447
15	千葉銀行 柏西口支店	6,050	65	千葉銀行 館山支店	3,400
16	千葉銀行 茂原支店	5,963	66	千葉興業銀行 稲毛支店	3,388
17	千葉銀行 蘇我支店	5,773	67	千葉信用金庫 本店	3,359
18	千葉銀行 八街支店	5,593	68	千葉信用金庫 五井支店	3,303
19	千葉銀行 行徳支店	5,284	69	千葉銀行 市川支店	3,286
20	千葉銀行 京成駅前支店	5,195	70	千葉銀行 袖ヶ浦支店	3,271
21	千葉銀行 成田支店	5,070	71	千葉銀行 佐倉支店	3,246
22	千葉銀行 松戸支店	5,033	72	千葉興業銀行 国分寺台支店	3,246
23	千葉銀行 船橋北口支店	5,020	73	千葉銀行 さつきが丘支店	3,233
24	千葉銀行 木更津東支店	4,998	74	千葉信用金庫 稲毛支店	3,222
25	千葉銀行 東金支店	4,881	75	千葉興業銀行 勝田台支店	3,171
26	千葉興業銀行 船橋支店	4,741	76	千葉銀行 本八幡支店	3,146
27	千葉銀行 実籾支店	4,655	77	千葉興業銀行 東金サンピア支店	3,132
28	千葉銀行 都賀支店	4,591	78	千葉銀行 南行徳支店	3,129
29	千葉銀行 津田沼駅前支店	4,514	79	千葉銀行 鎌取支店	3,105
30	千葉興業銀行 柏支店	4,475	80	千葉銀行 志津支店	3,095
31	千葉銀行 船橋支店	4,444	81	東京東信用金庫 船橋支店	3,075
32	千葉興業銀行 野田支店	4,391	82	千葉銀行 小見川支店	3,062
33	千葉銀行 野田支店	4,352	83	千葉興業銀行 木更津支店	3,056
34	千葉銀行 市川支店	4,348	84	千葉銀行 富津支店	3,051
35	千葉銀行 木更津支店	4,346	85	千葉銀行 松ヶ丘支店	3,041
36	千葉銀行 蘇我支店	4,317	86	三井住友銀行 船橋支店	3,026
37	千葉銀行 浦安支店	4,273	87	千葉銀行 君津支店	2,983
38	千葉銀行 五井支店	4,231	88	千葉銀行 常盤平支店	2,961
39	千葉銀行 勝田台支店	4,226	89	千葉銀行 八柱支店	2,952
40	千葉銀行 八千代支店	4,146	90	東京ベイ信用金庫 本店	2,945
41	千葉銀行 八幡支店	4,112	91	千葉銀行 稲毛支店	2,937
42	千葉銀行 中山支店	4,097	92	東京ベイ信用金庫 浦安支店	2,936
43	千葉銀行 横芝支店	4,025	93	千葉銀行 姉崎支店	2,934
44	千葉興業銀行 小倉台支店	4,000	94	千葉興業銀行 茂原支店	2,903
45	千葉興業銀行 千葉支店	3,994	95	千葉銀行 幕張支店	2,899
46	みずほ銀行 千葉支店	3,989	96	千葉銀行 新検見川支店	2,860
47	千葉銀行 本八幡支店	3,977	97	千葉銀行 松飛台支店	2,858
48	千葉銀行 千城台支店	3,958	98	千葉銀行 習志野台支店	2,853
49	千葉銀行 鎌ヶ谷支店	3,946	99	千葉銀行 新浦安支店	2,825
50	千葉銀行 馬橋支店	3,910	100	千葉銀行 松ヶ丘支店	2,821

注：保証債務残高が百万円単位で同額の店舗は、円単位で順位付けを行っています。

保証状況

(単位：千円・%)

保証承諾						月別	保証債務残高					
令和元年度			平成30年度				令和元年度			平成30年度		
件数	金額	前年同月比	件数	金額	前年同月比		件数	金額	前年同月末比	件数	金額	前年同月末比
2,220	26,536,512	91.1	2,215	29,129,064	104.6	4	90,870	948,747,130	98.5	95,746	963,647,686	95.6
2,536	32,694,261	82.9	2,889	39,424,911	107.3	5	90,091	936,371,882	97.9	95,156	956,112,915	96.1
2,959	41,760,887	89.6	3,228	46,583,740	101.4	6	89,717	934,420,499	97.9	94,461	954,443,725	96.4
			2,700	38,077,338	110.7	7				94,045	954,010,809	96.6
			2,810	39,477,370	118.9	8				93,815	954,895,521	97.1
			3,261	50,631,500	97.8	9				93,383	954,834,946	97.1
			17,103	243,323,923	105.8	上期計	—	—	—	—	—	—
			2,638	35,463,555	117.1	10				92,950	954,671,583	97.5
			3,043	40,977,239	97.8	11				92,522	952,204,947	97.7
			3,240	45,749,588	86.8	12				92,240	956,472,852	97.6
			2,094	28,177,247	96.8	1				92,060	953,337,365	97.9
			2,478	35,255,175	99.6	2				91,733	948,131,524	98.0
			3,597	52,625,644	90.3	3				91,028	948,449,152	98.0
			17,090	238,248,448	96.2	下期計	—	—	—	—	—	—
7,715	100,991,660	87.7	34,193	481,572,372	100.8	合計	—	—	—	—	—	—

(単位：千円・%)

代位弁済額 (元利)						月別	対債務者回収 (総回収)					
令和元年度			平成30年度				令和元年度			平成30年度		
件数	金額	前年同月比	件数	金額	前年同月比		完済件数	回収金額	前年同月比	完済件数	回収金額	前年同月比
88	1,127,633	92.2	112	1,223,537	140.7	4	7	194,044	94.9	21	204,576	78.7
110	1,091,942	71.4	120	1,528,529	101.2	5	16	263,609	63.3	14	416,606	187.2
121	1,323,262	82.6	170	1,601,932	105.1	6	23	300,865	111.6	11	269,630	57.2
			127	1,263,745	98.9	7				24	263,543	56.2
			96	921,627	104.0	8				31	283,015	52.9
			147	1,836,105	109.9	9				21	430,052	87.8
			772	8,375,474	108.2	上期計				122	1,867,423	76.3
			171	1,451,975	157.5	10				35	323,955	114.8
			120	1,081,355	90.6	11				20	284,846	90.7
			129	1,273,000	67.7	12				20	373,967	119.7
			55	443,315	45.7	1				5	193,131	68.2
			85	791,091	71.0	2				7	273,017	95.7
			185	1,852,276	102.8	3				23	489,300	160.2
			745	6,893,012	87.5	下期計				110	1,938,216	112.4
319	3,542,837	81.4	1,517	15,268,486	97.8	合計	46	758,519	85.1	232	3,805,639	91.2

1. 金額別保証状況

(単位：千円・%)

6 月				金 額	年 度 累 計			
件 数	金 額	構成比	前年比		件 数	金 額	構成比	前年比
124	114,440	0.3	89.8	1,000千円以下	342	310,850	0.3	89.2
235	422,120	1.0	96.0	1,000千円超 2,000 "	661	1,197,696	1.2	93.8
294	857,966	2.1	99.4	2,000 " 3,000 "	833	2,414,614	2.4	101.1
487	2,259,072	5.4	93.8	3,000 " 5,000 "	1,285	5,953,612	5.9	93.2
645	5,490,293	13.1	92.8	5,000 " 10,000 "	1,694	14,417,454	14.3	98.7
441	5,624,613	13.5	90.8	10,000 " 15,000 "	1,139	14,467,493	14.3	90.2
214	4,112,148	9.8	95.2	15,000 " 20,000 "	552	10,607,686	10.5	93.7
239	6,732,575	16.1	78.1	20,000 " 30,000 "	568	15,852,143	15.7	81.2
169	7,324,500	17.5	83.8	30,000 " 50,000 "	402	17,443,076	17.3	80.2
27	1,580,400	3.8	76.2	50,000 " 60,000 "	66	3,819,376	3.8	72.5
26	1,735,200	4.2	160.3	60,000 " 70,000 "	52	3,499,300	3.5	126.1
38	3,010,560	7.2	77.6	70,000 " 80,000 "	81	6,405,560	6.3	71.2
9	876,000	2.1	151.4	80,000 " 100,000 "	22	2,107,800	2.1	103.8
11	1,621,000	3.9	120.5	100,000 " 200,000 "	18	2,495,000	2.5	102.6
				200,000 " 300,000 "				
				300,000 " 400,000 "				
				400,000 " 500,000 "				
				500,000千円超				
2,959	41,760,887	100.0	89.6	合 計	7,715	100,991,660	100.0	87.7

2. 期間別保証状況

(単位：千円・%)

6 月				期 間	年 度 累 計			
件 数	金 額	構成比	前年比		件 数	金 額	構成比	前年比
47	636,600	1.5	110.4	3 カ月以下	138	1,488,410	1.5	93.8
895	7,986,910	19.1	98.5	3 カ月超 6 "	2,449	20,100,850	19.9	93.5
318	4,911,180	11.8	96.3	6 " 1 カ年以下	843	12,765,765	12.6	97.5
51	908,339	2.2	93.2	1 カ年超 2 "	133	1,974,129	2.0	90.0
137	1,181,480	2.8	108.2	2 " 3 "	373	3,097,530	3.1	101.7
22	229,440	0.5	179.0	3 " 4 "	53	429,840	0.4	111.8
817	9,716,321	23.3	81.1	4 " 5 "	1,987	22,999,938	22.8	81.8
483	9,359,690	22.4	93.5	5 " 7 "	1,224	22,229,650	22.0	85.5
161	5,732,247	13.7	79.6	7 " 10 "	431	13,267,067	13.1	83.3
28	1,098,680	2.6	78.2	10カ年超	84	2,638,481	2.6	79.9
2,959	41,760,887	100.0	89.6	合 計	7,715	100,991,660	100.0	87.7

3. 資金使途別保証状況

(単位：千円・%)

6 月				資金使途	年度累計			
件数	金額	構成比	前年比		件数	金額	構成比	前年比
2,677	38,280,774	91.7	90.3	運 転	6,961	92,357,869	91.5	87.1
226	2,465,313	5.9	84.4	設 備	619	6,244,291	6.2	94.6
56	1,014,800	2.4	80.1	運 転・設 備	135	2,389,500	2.4	94.8
2,959	41,760,887	100.0	89.6	合 計	7,715	100,991,660	100.0	87.7

4. 新規・継続別保証状況

(単位：千円・%)

6 月				区 分	年度累計			
件数	金額	構成比	前年比		件数	金額	構成比	前年比
246	1,843,887	4.4	91.1	新 規	584	4,088,487	4.0	83.6
2,713	39,917,000	95.6	89.6	継 続	7,131	96,903,173	96.0	87.9
2,959	41,760,887	100.0	89.6	合 計	7,715	100,991,660	100.0	87.7

5. 業種別保証状況

(単位：千円・%)

保 証 承 諾						業 種	保証債務残高			代位弁済年度累計 (元 利)		
6 月			年 度 累 計				件数	金 額	前年比	件数	金 額	前年比
件数	金 額	前年比	件数	金 額	前年比							
300	4,751,873	82.2	753	10,436,924	82.4	製 造 業	9,714	122,696,441	94.6	36	409,914	57.8
10	140,700	160.1	16	186,700	69.6	農 林 漁 業	172	1,523,434	115.3			
			5	32,000	24.1	鉱業・採石業・ 砂利採取業	36	573,919	89.8			
959	13,340,345	90.9	2,580	33,138,393	90.2	建 設 業	25,796	250,672,201	98.4	100	831,492	71.1
396	7,231,040	90.2	1,118	18,902,315	92.0	卸 売 業	11,756	157,779,743	98.6	42	612,816	88.0
416	4,508,464	91.1	1,063	10,958,784	88.6	小 売 業	14,228	117,752,542	96.8	103	1,238,016	160.5
136	2,305,477	108.8	339	5,487,077	94.2	運 送 倉 庫 業	4,720	59,567,804	93.1	11	166,803	87.9
212	3,295,250	91.9	535	8,000,499	87.8	不 動 産 業	5,877	69,444,514	105.2	9	204,395	90.9
523	6,123,738	83.5	1,281	13,623,368	78.3	サ ー ビ ス 業	17,141	152,757,084	98.6	18	79,402	13.4
7	64,000	196.9	25	225,600	201.6	そ の 他	277	1,652,815	111.7			
2,959	41,760,887	89.6	7,715	100,991,660	87.7	合 計	89,717	934,420,499	97.9	319	3,542,837	81.4

6. 制度別保証状況

(単位：千円・%)

保証承諾			保証承諾			制 度	保証債務残高			代位弁済年度累計 (元利)		
6 月		前年比	年度累計		前年比		件数	金額	前年比	件数	金額	前年比
件数	金額		件数	金額								
548	17,010,347	89.6	1,369	39,381,783	87.1	協会制度	25,566	474,530,002	100.6	91	1,570,964	71.1
437	13,027,195	91.7	1,088	30,173,120	87.8	普通保証	15,639	296,590,086	106.2	55	907,744	162.0
6	483,000	258.3	12	801,000	138.8	経営安定	820	15,297,368	78.7	3	39,256	44.8
						特別小口	7	10,477	91.3			
6	27,630	70.8	8	45,630	63.9	小口零細企業	199	584,221	98.3			
15	415,000	104.4	34	880,000	92.3	保証制						
11	400,000	162.6	26	865,000	121.3	根保証	305	9,172,919	117.9	1	53,263	—
			2	78,800	44.5	当座貸越	233	5,879,951	92.8			
17	76,300	75.4	42	198,300	85.0	長期経営	199	6,491,808	108.4			
						カードローン	486	1,957,450	87.5			
						金融環境変化	190	1,484,988	85.2			
20	865,048	68.8	49	1,977,248	67.8	借換保証(注1)	1,822	43,041,938	95.3	10	150,084	49.0
5	240,000	35.7	13	792,000	76.7	特定社債	412	15,772,000	106.9	2	37,398	—
6	269,600	75.9	10	396,800	79.6	A B L	52	2,044,762	83.2			
						予約保証						
						景気対応(注2)	2,558	26,150,296	66.9	17	342,272	62.4
						東北地震災害	12	80,315	82.3			
						東日本大震災復興緊急	1,212	12,100,916	67.8	2	21,765	10.8
11	770,000	107.0	28	1,577,100	93.4	経営力強化	496	18,257,190	139.0			
14	436,574	55.1	57	1,596,785	79.2	その他(注3)	924	19,613,319	123.7	1	19,183	5.6
2,080	21,612,330	97.2	5,529	54,571,317	94.8	県制度	44,493	326,232,612	97.2	190	1,772,550	99.0
864	5,769,550	85.0	2,391	15,523,100	91.2	サポート短期資金	6,120	33,400,981	92.2	28	162,912	85.7
(160)	(465,400)	(112.6)	(455)	(1,338,850)	(117.8)	(うち小口零細)	(1,023)	(2,225,909)	(111.6)			
14	509,400	97.1	36	1,117,900	100.5	セーフティネット金	2,412	25,653,154	75.0	18	229,889	77.1
1	5,000	—	2	18,000	—	セーフティ・震災復興	509	3,444,432	63.9	5	38,975	53.5
						環境保全資金	32	320,635	75.1			
646	11,571,200	97.9	1,628	28,120,280	91.4	事業資金運転	16,728	189,641,449	99.0	92	1,201,470	143.1
60	595,343	86.2	173	1,766,383	111.8	事業資金設備	2,809	19,411,167	108.8	8	26,961	56.9
438	2,889,240	135.5	1,181	7,374,057	114.6	小規模	13,958	46,376,310	109.9	31	75,287	25.3
(358)	(1,605,540)	(119.2)	(955)	(4,282,057)	(116.4)	(うち小口零細)	(1,150)	(27,887,838)	(119.2)	(20)	(37,668)	(29.5)
56	269,597	123.3	115	576,597	100.8	創業資金	1,497	4,896,659	104.1	6	23,566	57.7
1	3,000	—	2	15,000	375.0	挑戦資金	58	615,133	95.8			
			1	60,000	58.0	経営力強化	38	644,669	135.0			
						その他(注4)	332	1,828,023	83.0	2	13,491	271.1
331	3,138,210	58.4	817	7,038,560	57.1	市町村制度	19,658	133,657,885	91.1	38	199,323	56.3
(99)	(594,020)	(92.8)	(272)	(1,460,590)	(108.1)	(うち小口零細)	(4,320)	(11,149,914)	(109.8)	7	15,497	192.7
2,959	41,760,887	89.6	7,715	100,991,660	87.7	合 計	89,717	934,420,499	97.9	319	3,542,837	81.4

注1. 「資金繰り円滑化借換保証」は「借換保証」に改正されました。

注2. 「緊急保証」を含む。

注3. 「長期」「当貸マックス」「海外投資関係」「基盤の技術産業集積関連」「研究開発等事業関連」「創業等関連」「特定新技術事業活動関連」「経営革新」「創業関連」「新事業創出関連」「ファースト」「特定信用状関連」「コラボ産学官融資」「農商工等連携事業関連」「経営改善サポート」等

注4. 「設備改善」「経営」「大型店進出対策」「工場移転」「千葉県成田国際空港関係者」「同和」「企業研究所立地」「災害対策」「魅力ある観光施設づくり」「事業振興」「活性化支援」「連鎖倒産」「経済変動対策」「開業育成」「季節」「短期運転資金」「C L O活用資金」「再生資金」「観光施設資金」「地域商業資金」「障害者雇用推進資金」等

2019. 7 保証概況

7. 金融機関別保証状況

(単位：千円・%)

保 証 承 諾						金 融 機 関	保 証 債 務 残 高			代 位 弁 済 年 度 累 計 (元 利)		
6 月			年 度 累 計				件 数	金 額	前 年 比	件 数	金 額	前 年 比
件 数	金 額	前 年 比	件 数	金 額	前 年 比							
15	398,148	133.6	35	732,648	70.8	みずほ銀行	1,212	14,914,051	82.2	5	61,144	347.6
15	555,000	136.4	27	864,500	71.5	三菱UFJ銀行	687	9,715,062	82.0	2	3,457	8.6
14	483,000	43.5	35	1,221,000	63.9	三井住友銀行	1,432	21,557,941	92.0	10	184,052	964.1
3	63,000	28.4	9	219,500	41.9	りそな銀行	392	6,331,136	95.3	3	62,425	—
1	10,000	—	3	45,000	—	埼玉りそな銀行	28	368,750	139.4			
48	1,509,148	74.1	109	3,082,648	65.9	都市銀行小計	3,751	52,886,940	87.7	20	311,078	326.8
6	139,000	139.0	9	204,000	200.8	群馬銀行	72	1,102,930	140.4			
						足利銀行	1	19,579	79.6			
9	167,000	99.1	33	902,000	152.3	常陽銀行	516	6,533,607	109.8	6	72,486	160.0
12	84,490	108.3	34	251,490	98.3	筑波銀行	346	1,931,575	89.7	5	40,710	633.7
			3	152,000	—	武蔵野銀行	12	230,417	301.8			
792	12,327,913	79.2	2,308	34,254,522	83.3	千葉銀行	31,689	363,142,902	93.0	104	1,481,966	72.1
401	7,154,484	111.7	847	13,641,939	89.3	千葉興業銀行	9,416	119,639,334	96.4	16	185,191	64.7
			1	30,000	21.2	きらぼし銀行	69	1,227,157	83.2			
						横浜銀行	3	13,200	60.4			
						北陸銀行	2	5,499	89.0			
						スルガ銀行	24	4,072	49.7			
						阿波銀行	39	1,322,598	126.1			
1,220	19,872,887	88.6	3,235	49,435,951	85.7	地方銀行小計	42,189	495,172,871	94.1	131	1,780,353	74.4
						三井住友 信託銀行	1	12,515	55.6			
						みずほ信託銀行						
						信託銀行小計	1	12,515	55.6			
						あおぞら銀行						
						新生銀行						
						普通銀行 小計						
615	10,293,590	88.8	1,398	22,544,400	86.4	東和銀行	7	61,394	148.7			
18	348,000	94.9	40	586,140	77.4	京葉銀行	17,429	199,239,619	103.4	76	851,002	93.5
			1	5,000	—	東日本銀行	429	4,854,509	104.1			
						東京スター銀行	9	124,249	177.6			
						徳島銀行						
633	10,641,590	88.9	1,439	23,135,540	86.1	第二地方銀行 小計	17,874	204,279,770	103.4	76	851,002	84.1

(単位：千円・%)

保 証 承 諾						金 融 機 関	保 証 債 務 残 高			代 位 弁 済 年 度 累 計 (元 利)		
6 月			年 度 累 計				件 数	金 額	前 年 比	件 数	金 額	前 年 比
件 数	金 額	前 年 比	件 数	金 額	前 年 比							
						信金中央金庫						
4	19,000	135.7	5	21,000	31.8	水戸信用金庫	107	458,979	93.0			
						埼玉縣信用金庫	25	213,663	126.9			
333	3,271,620	84.4	899	7,862,510	87.0	千葉信用金庫	7,329	59,201,637	108.1	33	200,538	48.6
96	551,860	67.4	265	1,911,620	90.7	銚子信用金庫	2,510	14,721,284	99.3	1	2,143	70.4
180	1,475,157	88.7	584	4,806,817	107.5	東京ベイ信用金庫	4,234	28,412,981	101.4	15	118,033	319.6
65	399,790	72.9	169	1,165,150	81.4	館山信用金庫	1,400	8,851,878	106.5	6	80,113	95.9
36	228,500	94.2	135	772,750	90.4	佐原信用金庫	1,458	6,620,154	100.1	5	15,278	530.6
19	75,100	51.7	49	386,100	103.8	朝日信用金庫	604	3,237,000	109.4	1	4,700	44.5
						興産信用金庫						
4	12,400	52.8	14	61,000	91.1	東京シティ信用金庫	136	453,034	114.5			
125	1,674,680	118.2	340	3,895,510	116.5	東京東信用金庫	2,312	22,304,419	128.3	13	47,007	37.5
5	43,000	195.5	8	59,500	78.3	東栄信用金庫	81	386,698	99.2			
10	131,990	150.5	19	195,050	71.5	亀有信用金庫	233	1,589,540	101.9	4	37,965	—
6	67,970	647.3	12	116,230	170.6	小松川信用金庫	143	657,882	125.8			
3	10,800	360.0	13	156,300	107.9	城北信用金庫	162	1,420,820	130.1			
886	7,961,867	89.4	2,512	21,409,537	95.3	信用金庫小計	20,734	148,529,969	108.0	78	505,777	71.7
37	324,260	108.0	88	634,070	84.3	房総信用組合	1,092	5,311,132	110.1	1	9,033	—
88	919,035	183.0	226	2,167,825	137.3	銚子商工信用組合	2,168	15,176,254	100.0	11	82,234	*
36	363,600	115.4	81	756,800	102.4	君津信用組合	1,505	8,588,369	110.3	2	3,361	2.3
						横浜幸銀信用組合						
1	30,000	115.4	1	30,000	115.4	ハナ信用組合	15	125,727	170.3			
2	10,500	—	4	30,500	—	第一勸業信用組合	9	69,179	—			
164	1,647,395	144.1	400	3,619,195	116.9	信用組合小計	4,789	29,270,662	105.0	14	94,627	63.6

2019. 7 保証概況

(単位：千円・%)

保 証 承 諾						金 融 機 関	保 証 債 務 残 高			代 位 弁 済 年 度 累 計 (元 利)		
6 月			年 度 累 計				件 数	金 額	前 年 比	件 数	金 額	前 年 比
件 数	金 額	前 年 比	件 数	金 額	前 年 比							
						君津市農業協同組合						
						市原市農業協同組合						
						市川市農業協同組合						
						とうかつ中央農業協同組合						
						成田市農業協同組合						
						農業協同組合小計						
						中央労働金庫						
						労働金庫小計						
8	128,000	128.0	20	308,789	84.7	商工組合庫	378	4,262,198	84.1			
						日本政策銀行						
						日本政策金融公庫(旧国民公庫)	1	5,573	95.1			
8	128,000	128.0	20	308,789	84.7	政府系小計	379	4,267,771	84.1			
						農林中央金庫						
						その他小計						
2,959	41,760,887	89.6	7,715	100,991,660	87.7	合 計	89,717	934,420,499	97.9	319	3,542,837	81.4

8. 市町村制度別保証状況

(単位：千円・%)

保 証 承 諾						市 町 村	保 証 債 務 残 高			代位弁済年度累計 (元 利)		
6 月			年 度 累 計				件数	金 額	前年比	件数	金 額	前年比
件数	金 額	前年比	件数	金 額	前年比							
78	847,020	28.2	173	1,769,690	26.8	千 葉 市	8,272	82,628,834	90.0	23	144,689	52.5
2	14,700	—	8	38,000	82.1	銚 子 市	152	533,055	93.0			
22	171,220	120.8	68	454,420	115.8	市 川 市	1,146	3,994,900	93.7	2	5,758	107.4
37	462,000	99.8	79	935,000	91.9	船 橋 市	1,677	10,119,870	89.3			
2	10,800	—	5	19,990	243.8	館 山 市	70	182,090	79.0			
12	107,500	58.7	29	217,900	60.5	木 更 津 市	415	2,141,299	99.8			
						松 戸 市	1	108	83.1			
6	69,500	463.3	11	100,500	116.9	野 田 市	268	1,176,027	85.9			
5	34,000	103.0	14	92,700	89.6	茂 原 市	262	976,425	88.7	1	11,251	—
25	184,000	144.9	63	475,500	113.6	成 田 市	828	3,696,788	94.2			
3	41,700	208.5	6	73,700	140.4	佐 倉 市	110	485,683	79.2			
			1	4,100	4.6	東 金 市	268	923,189	94.3			
9	63,000	114.5	17	106,060	131.8	旭 市	197	680,866	87.2			
5	46,630	66.7	12	89,130	56.2	習 志 野 市	446	1,771,453	84.3			
3	27,000	40.3	11	82,000	50.5	柏 市	505	2,033,712	73.7			
						勝 浦 市	5	9,842	51.4			
47	388,040	60.0	134	1,086,190	83.6	市 原 市	1,939	10,231,967	94.5	9	22,858	72.1
			2	24,000	70.6	流 山 市	159	577,465	89.9			
10	111,700	150.9	24	231,200	123.0	八 千 代 市	340	1,670,387	100.3			
5	50,500	156.3	12	77,000	118.4	我 孫 子 市	234	720,026	90.6	1	11,233	—
3	13,200	*	6	30,000	*	鴨 川 市	82	193,155	82.8			
2	16,000	400.0	8	52,000	371.4	鎌 ヶ 谷 市	99	355,125	93.0			
8	74,000	93.1	16	119,590	58.9	君 津 市	269	1,109,773	110.0	1	3,254	—
2	15,000	59.0	7	33,390	51.0	富 津 市	176	516,381	97.8			
14	98,200	67.6	32	261,100	55.4	浦 安 市	569	2,594,665	112.5			
						四 街 道 市	9	23,731	60.5			
9	137,000	224.6	25	288,100	275.2	袖 ヶ 浦 市	268	1,458,063	94.5	1	281	—
1	3,000	—	2	6,000	240.0	八 街 市	42	85,421	73.0			
3	15,000	150.0	5	31,500	143.2	印 西 市	40	138,609	100.1			
						白 井 市	30	84,154	72.4			
			6	40,500	121.6	富 里 市	79	265,688	112.4			
3	46,000	140.5	6	88,700	102.7	匝 瑳 市	184	662,352	115.7			
9	61,500	132.3	19	119,950	124.5	香 取 市	324	1,018,100	100.4			
2	14,000	—	5	32,500	108.3	大 網 白 里 市	74	313,434	95.5			
327	3,122,210	58.2	806	6,980,410	56.7	小 計	19,539	133,372,635	91.1	38	199,323	56.3
						酒 々 井 町						
						栄 町	2	4,102	*			
						多 古 町						
1	3,000	37.5	7	40,150	184.3	東 庄 町	78	189,367	96.5			
2	10,000	—	3	15,000	129.3	九 十 九 里 町	37	87,789	115.5			
1	3,000	—	1	3,000	—	芝 山 町	2	3,992	99.8			
4	16,000	200.0	11	58,150	174.2	小 計	119	285,250	103.2			
331	3,138,210	58.4	817	7,038,560	57.1	合 計	19,658	133,657,885	91.1	38	199,323	56.3

9. 市町村別保証状況

(単位：千円・%)

保 証 承 諾						市 町 村	保 証 債 務 残 高			代位弁済年度累計 (元 利)		
6 月			年 度 累 計				件数	金 額	前年比	件数	金 額	前年比
件数	金 額	前年比	件数	金 額	前年比							
447	7,073,900	76.4	1,177	16,227,946	76.5	千 葉 市	15,894	184,677,768	95.5	73	968,199	98.2
71	813,340	141.4	169	1,797,540	108.6	銚 子 市	1,787	17,452,495	92.2	16	124,918	59.0
197	2,683,640	88.3	483	6,197,560	79.2	市 川 市	5,855	64,826,511	100.3	13	104,332	153.1
235	3,681,650	94.4	592	8,292,130	100.9	船 橋 市	7,042	78,090,854	98.7	18	204,805	47.7
34	348,290	86.4	83	658,870	77.1	館 山 市	873	6,678,297	102.0			
85	981,696	76.4	235	2,952,196	74.0	木 更 津 市	2,577	28,180,565	98.4			
182	2,476,650	87.6	485	6,446,540	85.7	松 戸 市	5,369	56,029,475	97.7	29	299,585	298.5
80	1,370,472	99.9	235	3,687,852	110.4	野 田 市	2,708	28,815,503	97.6	6	77,021	289.9
64	1,295,820	267.0	136	2,316,240	143.3	茂 原 市	1,447	15,241,866	98.0	17	211,573	—
86	1,307,100	142.9	207	2,850,100	112.9	成 田 市	2,459	23,770,230	99.1			
53	731,339	59.7	147	1,990,839	67.7	佐 倉 市	1,933	20,181,518	98.5	4	5,873	6.7
26	394,000	34.8	85	1,107,450	54.7	東 金 市	1,118	11,550,160	98.2			
43	517,570	106.2	125	1,393,430	120.8	旭 市	1,452	10,865,550	93.5			
47	863,130	86.8	107	1,811,850	76.2	習 志 野 市	1,664	16,063,437	95.2			
185	2,663,100	89.3	471	6,560,610	79.3	柏 市	5,547	57,960,311	98.5	33	559,529	217.5
10	52,980	16.3	30	242,980	39.7	勝 浦 市	414	3,877,856	98.8			
187	2,464,433	87.1	481	6,279,103	87.7	市 原 市	5,160	53,054,189	98.6	19	67,345	13.1
60	692,850	72.8	157	1,845,210	90.0	流 山 市	1,760	17,871,983	103.0	4	46,772	20.5
85	1,238,400	120.0	220	3,197,500	103.0	八 千 代 市	2,356	25,135,004	97.4	12	212,691	269.4
35	355,400	47.2	93	1,007,300	80.5	我 孫 子 市	1,182	9,320,081	98.5	7	100,470	*
37	398,400	110.8	72	709,980	97.1	鴨 川 市	768	6,727,139	100.6			
47	808,200	176.3	116	1,604,240	105.7	鎌 ヶ 谷 市	1,150	12,120,917	100.0	3	3,125	7.0
50	551,200	127.4	110	1,252,880	100.0	君 津 市	1,416	13,509,617	104.2	8	36,983	131.4
20	279,900	276.0	74	757,220	106.4	富 津 市	848	7,289,807	102.9			
68	836,448	73.7	171	2,439,668	89.3	浦 安 市	1,903	19,510,489	93.4			
49	1,169,200	123.2	130	2,471,657	120.2	四 街 道 市	1,143	13,387,676	102.7	6	21,060	107.5
37	631,600	183.3	108	1,459,480	117.4	袖 ヶ 浦 市	959	10,095,353	103.4	9	75,203	—
50	680,800	121.8	122	1,649,400	120.7	八 街 市	1,470	14,926,069	95.3	2	21,157	23.3
40	578,500	108.4	98	1,232,300	86.2	印 西 市	937	9,627,477	98.0			
26	361,164	77.7	77	1,051,984	90.7	白 井 市	907	11,340,978	98.6	13	170,721	—

(単位：千円・%)

保 証 承 諾						市 町 村	保 証 債 務 残 高			代 位 弁 済 年 度 累 計 (元 利)		
6 月			年 度 累 計				件 数	金 額	前 年 比	件 数	金 額	前 年 比
件 数	金 額	前 年 比	件 数	金 額	前 年 比							
26	232,500	64.0	71	590,890	49.3	富 里 市	807	7,767,427	101.8	3	19,235	413.6
22	190,540	71.2	65	568,220	91.4	南 房 総 市	687	5,620,696	93.2	7	92,515	388.7
33	435,500	112.3	77	931,690	91.1	匝 瑳 市	884	8,410,203	98.6			
67	759,035	105.9	173	1,692,985	106.2	香 取 市	1,661	14,060,772	98.5	5	25,499	285.8
24	250,750	59.3	79	772,650	83.7	山 武 市	757	7,043,007	100.4	1	114	1.2
16	94,700	47.5	51	456,000	105.1	い す み 市	694	4,719,195	98.3			
20	276,400	101.9	60	816,700	123.8	大 網 白 里 市	570	5,165,894	102.3	1	1,359	—
2,844	40,540,597	90.6	7,372	97,321,190	88.2	小 計	86,158	900,966,368	97.9	309	3,450,085	83.0
4	52,000	36.6	17	196,600	57.9	酒 々 井 町	209	2,295,543	100.8			
4	35,000	55.6	16	214,200	42.2	栄 町	199	2,343,745	88.2			
3	9,000	56.3	8	31,000	70.5	神 崎 町	107	508,102	92.6			
12	88,000	32.8	24	218,500	45.6	多 古 町	348	3,430,291	95.3	2	12,381	7.6
11	62,300	227.4	37	277,750	143.4	東 庄 町	331	1,995,774	90.1			
11	80,000	57.6	37	305,900	72.9	九 十 九 里 町	374	3,087,164	110.0			
6	59,700	31.6	19	365,600	85.8	芝 山 町	216	2,958,695	105.8	5	73,411	—
10	108,200	39.7	36	351,400	46.9	横 芝 光 町	419	4,139,828	95.9	2	3,300	—
8	92,200	104.4	23	247,200	101.2	一 宮 町	237	2,379,293	108.9			
1	10,000	5.3	5	26,000	13.3	睦 沢 町	43	447,860	97.4			
7	162,000	140.9	14	206,560	102.3	長 生 村	157	1,570,329	94.2			
8	189,890	759.6	20	330,540	236.7	白 子 町	227	2,003,609	96.3			
4	60,000	205.5	9	189,500	244.5	長 柄 町	92	1,079,188	95.5			
3	40,000	133.3	11	117,500	104.1	長 南 町	107	1,006,735	101.2			
11	91,500	86.7	29	257,520	145.4	大 多 喜 町	191	1,687,721	106.2			
6	42,500	42.5	19	200,700	103.5	御 宿 町	122	1,025,159	94.3			
6	38,000	100.8	19	134,000	47.8	鋸 南 町	180	1,495,095	94.4	1	3,660	—
115	1,220,290	66.4	343	3,670,470	76.7	小 計	3,559	33,454,131	98.4	10	92,752	47.3
2,959	41,760,887	89.6	7,715	100,991,660	87.7	合 計	89,717	934,420,499	97.9	319	3,542,837	81.4

2019. 7 保証概況

市町村別中小企業融資制度一覧表の作成について

各市町村において実施されている中小企業向け融資制度の概要をとりまとめた「市町村別中小企業融資制度一覧表」（令和元年度版）を作成いたしました。

当協会ホームページにデータを掲載しておりますので、ぜひご活用ください。

当協会ホームページ：<http://www.chiba-cgc.or.jp/guarantee/g11/>



セーフティネット保証5号の指定業種について

短期的に業況の悪化している業種に属する事業を行う中小企業者を対象とするセーフティネット保証5号につきまして、令和元年7月1日から令和元年9月30日までの間、219業種が指定されました。

指定業種の詳細は、中小企業庁ホームページをご確認ください。

中小企業庁ホームページ：https://www.chusho.meti.go.jp/kinyu/sefu_net_5gou.htm



ノー残業ウィークについて

当協会では、昨年度に引き続き、ワークライフバランスの一環として、ノー残業ウィークを実施いたします。ノー残業ウィークの実施期間は、令和元年8月5日（月）～9日（金）です。

趣旨をご理解いただき、ご協力のほどよろしくお願いいたします。

事業承継セミナー開講のお知らせ

今後、事業承継を予定している方々に対し、中小企業診断士および税理士が講師となり事業承継の基本的な知識を取得していただくために、事業承継セミナーを開催いたします。事業承継セミナーでは、事業承継入門編と事業承継のための税務知識をテーマとした講演を予定しており、事業承継を考える必要性の認識、事業承継準備を進める上での税務知識の習得を目指します。

事業承継を検討されているお客さまのご来店・ご相談がありましたら、ぜひ当協会事業承継セミナーをご紹介ください。

【事業承継セミナー概要】

日 時	9月20日(金) 13:00~15:30
会 場	千葉県自治会館9階会議室(千葉市中央区中央4丁目17-8)
対 象 者	事業承継をお考えの方、後継者の方
参 加 費	無料 (定員先着30名)
申 込 方 法	当協会ホームページ (http://www.chiba-cgc.or.jp/) よりWEBにてお申込みいただくか、パンフレットをダウンロードの上、パンフレット記載の申込書をFAXにて受付しています。 ※ホームページでの受付は8月1日(木)から開始予定です。

個別相談会開催のお知らせ

経営にかかるお悩みをお持ちの方々に対し、中小企業診断士・税理士・弁護士が相談員となり、個別相談会を実施します。売上拡大のためのご相談から、事業承継、法務に関するご相談など、お気軽にご参加・ご相談いただけます。経営にかかるお悩みをお持ちのお客さまのご来店等がありましたら、ぜひ当協会個別相談会をご紹介ください。

【個別相談会概要】

日 時	9月20日(金) 16:00~18:00
会 場	千葉県信用保証協会 本店3階(千葉市中央区中央4丁目17-8)
対 象 者	経営にかかる相談を行いたい方
参 加 費	無料 (定員先着10名)
申 込 方 法	当協会ホームページ (http://www.chiba-cgc.or.jp/) よりWEBにてお申込みいただくか、パンフレットをダウンロードの上、パンフレット記載の申込書をFAXにて受付しています。 ※ホームページでの受付は8月1日(木)から開始予定です。

【事業承継セミナー・個別相談会に関するお問い合わせ先】

成長サポート部 経営サポートチーム TEL: 043-311-5002 FAX: 043-221-8424

千葉県信用保証協会 主催

事業承継セミナー

令和元年

日時

9月20日(金) 13:00~15:30

会場

千葉県自治会館9階 (千葉県千葉市中央区中央4-17-8)

対象

事業承継をお考えの経営者の方、後継者の方

第1部

「事業承継入門」

事業承継とはなにか。何から着手すれば良いのか。大切な会社を次世代に残していくために必要な準備について、豊富な経験をもとにわかりやすくお教えします。

講師：川村 浩司 (中小企業診断士)



第2部

「事業承継のための税務知識」

後継者が負担する贈与税・相続税を軽減したいとお考えの場合など、事業承継時に活用できる税制について、解説いたします。

講師：伊藤 正彦 (税理士・中小企業診断士)



第3部

「千葉県信用保証協会における 事業承継支援の取組や保証制度の紹介」

千葉県信用保証協会 事業承継サポートデスク

主催



千葉県信用保証協会

共催

(公財)千葉県産業振興センター

後援

千葉県 千葉市 千葉県事業引継ぎ支援センター (一社)千葉県中小企業診断士協会

ご参加をご希望の方は裏面の申込書、
またはHPよりお申込み下さい！
<http://www.chiba-cgc.or.jp/>

事業承継セミナー 申込書

申込方法 FAXまたは郵送にてお申し込みください。当協会ホームページよりWeb申込もできます。

お名前	ふりがな	生年月日	大正・昭和・平成・西暦
			年 月 日
ご住所	〒 () (会社 ・ 自宅)		
会社名		電 話	(会社 ・ 自宅 ・ 携帯)
役職	代表者 ・ 役員 ・ 後継者候補等 ・ その他		
業種			

※複数名でご参加される方は、参加人数毎にお申し込み下さい。



千葉県信用保証協会
経営サポートチーム

〒260-8501 千葉市中央区中央4丁目17番8号

TEL:043-311-5002

Webからも
申込可能です

千葉県信用保証協会



会場

千葉県自治会館 9階
大会議室

千葉市中央区中央4丁目17-8

※千葉県信用保証協会本店と同一住所となります

アクセス

JR本千葉駅より徒歩10分
京成千葉中央駅より徒歩5分
千葉都市モノレール県庁前駅より徒歩3分
※セミナー参加者専用の駐車場及び駐輪場
はありません。公共交通機関または、
お近くの有料駐車場をご利用ください。

【案内図】



千葉県信用保証協会 主催

個別相談会

令和元年

日時

9月20日(金) 16:00~18:00

会場

千葉県信用保証協会 本店3階 (千葉市中央区中央4-17-8)

対象

経営に関するお悩みをお持ちの方

相談方法

経営全般・事業承継・税務・法務等について、
各種専門家と1社あたり30分程度の個別相談

経営
全般

売上拡大、販路開拓、
組織編成、収益改善、
マーケティング戦略、
経営改善計画策定 等

相談員: 中小企業診断士

事業
承継

資源・資産の承継、
後継者育成、
事業承継税制、
事業承継計画策定 等

相談員: 中小企業診断士、
税理士

法務

取引先トラブル、
労使関係、契約関係、
売掛金回収、
事業承継時相続 等

相談員: 弁護士

税務

記帳、申告手続き
事業承継時の贈与税、
相続税、株価算定、
消費税増税対策 等

相談員: 税理士

主催



千葉県信用保証協会

共催

(公財)千葉県産業振興センター

後援

(一社)千葉県中小企業診断士協会

ご相談をご希望の方は裏面の申込書、
またはHPよりお申込み下さい！
<http://www.chiba-cgc.or.jp/>

個別相談会 申込書

申込方法 FAXまたは郵送にてお申し込みください。当協会ホームページよりWeb申込もできます。

お名前	ふりがな	生年月日	大正・昭和・平成・西暦
			年 月 日
ご住所	〒 () (会社 ・ 自宅)		
会社名		電 話	(会社 ・ 自宅 ・ 携帯)
役職	代表者 ・ 役員 ・ 後継者候補等 ・ その他		
業種			
相談テーマ	経営全般 ・ 事業承継 ・ 税務 ・ 法務 ・ その他 ()		

※複数名でご参加される方は、参加人数毎にお申込み下さい。



千葉県信用保証協会
経営サポートチーム

〒260-8501 千葉市中央区中央4丁目17番8号

TEL:043-311-5002

Webからも
申込可能です

千葉県信用保証協会

検索

会場

千葉県信用保証協会 本店 3階
千葉市中央区中央4丁目17-8

アクセス

JR本千葉駅より徒歩10分
京成千葉中央駅より徒歩5分
千葉都市モノレール県庁前駅より徒歩3分
※セミナー参加者専用の駐車場及び駐輪場
はございません。公共交通機関または、
お近くの有料駐車場をご利用ください。

【案内図】





中小企業のベストパートナー

千葉県信用保証協会

おかげさまで創立70周年

千葉県で創業しようじゃないか!



千葉県
制度融資

創業資金



保証料率

0.8% → **0.4%**

千葉県制度融資「創業資金」について、
通常保証料率0.8%のうち**0.4%**を割引(千葉県と千葉県信用保証協会が負担)いたします。

「創業資金」
ご利用の
メリット

保証料の割引 通常保証料率0.8%のうち**0.4%**を割引

低利な固定利率 融資期間に応じて**金利1.0%~1.2%**

保証限度額 **3,500万円** 実施期間 | 2019年4月1日~

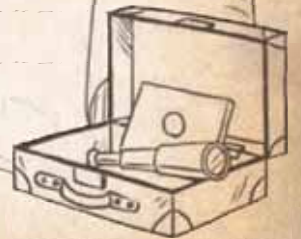
制度融資名	創業資金(一般枠) ※経験・資格枠は割引の対象になりません。		
ご利用いただける方	創業者又は創業後5年未満の中小企業の方		
保証限度額	3,500万円(運転資金は2,500万円) ※審査の結果一定の自己資金が必要になる場合があります。		
資金使途	運転資金および設備資金		
保証期間	運転資金5年以内 設備資金7年以内 据置1年以内		
返済方法	分割返済	貸付利率	3年以下 1.0% 3年超-5年以下 1.0% 5年超-7年以下 1.2%
保証料率	0.4% (通常保証料率0.8%のうち0.4%を割引(千葉県と千葉県信用保証協会が負担)) 創業計画実施サポート割引と併用はできません。		
信用保証	創業関連保証又は創業等関連保証(100%保証)		
保証人	法人代表者以外原則不要	担保	無担保
添付書類	所定の申込書の他、創業計画書、都道府県民税納税証明書等		
実施期間	2019年4月1日信用保証協会受付分~		

お問合せ先

申込受付機関 最寄りの取扱金融機関、商工会議所、商工会

県制度融資の内容 千葉県商工労働部経営支援課 ☎043-223-2707

信用保証制度の内容 千葉県信用保証協会 成長サポート部 創業サポートチーム ☎043-311-5001

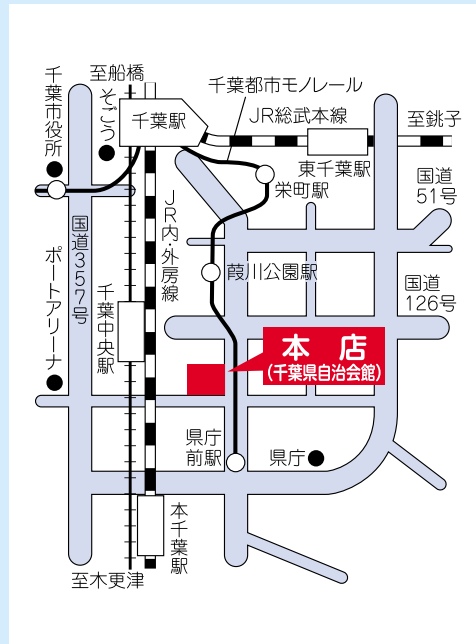


○本店

〒260-8501

千葉市中央区中央4-17-8 (千葉県自治会館)

保証部	保証事務課	TEL 043-221-8111
	保証第一課	TEL 043-221-8111
	保証第二課	TEL 043-221-8111
成長サポート部	資金繰り相談窓口	TEL 043-221-8110
	創業サポートチーム	TEL 043-311-5001
	経営サポートチーム	TEL 043-311-5002
	再生サポートチーム	TEL 043-311-5003
	特別サポートチーム	TEL 043-311-5000
	海外展開サポートデスク	TEL 043-307-7771
債権管理部	事業承継サポートデスク	TEL 043-307-7772
	調整課	TEL 043-221-8113
	債権管理課	TEL 043-221-8115
検査室		TEL 043-221-8183
	総務企画部	
総務企画部	総務課	TEL 043-221-8181
	業務企画課	TEL 043-221-8185
	経理課	TEL 043-221-8182
	情報システム課	TEL 043-221-8186

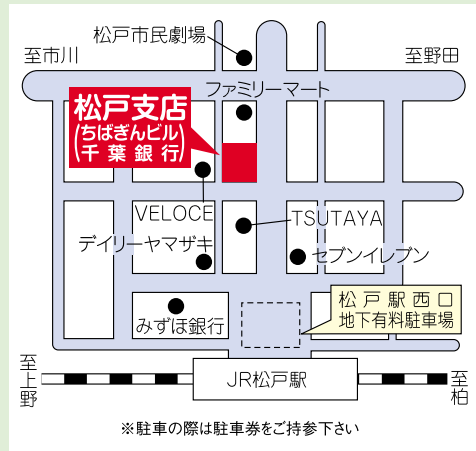


○松戸支店

〒271-0091

松戸市本町7-10 (ちばぎんビル)

保証事務課	TEL 047-365-6010
保証課	TEL 047-365-6010
資金繰り相談窓口	TEL 047-365-6007



千葉県信用保証協会とLINEでつながろう！



千葉県信用保証協会



①LINEアプリ「その他」 ②「友達追加」から右のQRコードを読み取ってください。

千葉県信用保証協会

検索

発行 千葉県信用保証協会

業務企画課

TEL 043-221-8185 FAX 043-221-8421

http://www.chiba-cgc.or.jp/

