

MONTHLY REPORT

2019 Sep.

9

保証概況

マンスリーレポート



花野辺の里の彼岸花(勝浦市)



中小企業のベストパートナー

千葉県信用保証協会



おかげさまで創立70周年
ありがとうございますへ

CONTENTS

金融機関店舗別保証利用状況	1
1. 保証承諾額ベスト100	1
2. 保証債務残高ベスト100	2
保証状況	3
1. 金額別保証状況	4
2. 期間別保証状況	4
3. 資金使途別保証状況	5
4. 新規・継続別保証状況	5
5. 業種別保証状況	5
6. 制度別保証状況	6
7. 金融機関別保証状況	7
8. 市町村制度別保証状況	10
9. 市町村別保証状況	11
INFORMATION	13
創立70周年記念誌を作成しました	13
事前申込方法の見直しについて	14
研修会等への講師派遣について（ご案内）	15

注：本保証概況の統計資料の個々の金額は、四捨五入し千円単位にしたものです。

そのため、個々の金額と合計額が一致しない場合があります。

注：構成比の数字は、小数点第二位を四捨五入したものです。そのため、個々の構成比の合計が、100%にならない場合があります。

注：前年比*印は、1,000%以上の数値です。

注：前年比-印は、前年が0、または、比較項目がない場合です。

表紙の説明 花野辺の里の彼岸花（勝浦市）

花野辺の里は、勝浦市にある回遊型の自然公園です。園内には四季折々の美しい花が咲き乱れ、どの季節に訪れても心洗われる素晴らしい景色に出会うことができます。毎年10月頃には彼岸花が見頃を迎えます。

（写真提供：当協会顧問弁護士 宮下 進）

金融機関店舗別保証利用状況

1. 金融機関店舗別保証承諾額ベスト100

令和元年8月実績

(単位：百万円)

順位	金融機関名	金額	順位	金融機関名	金額
1	京葉銀行 野田支店	343	51	京葉銀行 本町支店	144
2	千葉興業銀行 五井支店	324	52	京葉銀行 木更津支店	144
3	千葉信用金庫 本店	321	53	千葉銀行 八幡支店	143
4	千葉興業銀行 国分寺台支店	293	54	千葉信用金庫 千葉駅北口支店	141
5	千葉銀行 八街支店	282	55	京葉銀行 ユーカリが丘支店	141
6	千葉銀行 四街道支店	275	56	千葉銀行 習志野台支店	137
7	千葉信用金庫 稲毛支店	270	57	千葉興業銀行 幕張テクノガーデン支店	137
8	千葉銀行 大網支店	264	58	千葉銀行 新八千代支店	137
9	千葉興業銀行 市川支店	254	58	京葉銀行 蘇我支店	137
10	千葉興業銀行 小倉台支店	253	60	筑波銀行 波崎支店	136
11	千葉銀行 松戸支店	253	60	千葉銀行 五井支店	136
12	千葉銀行 東金支店	235	62	千葉銀行 横芝支店	136
13	千葉興業銀行 船橋支店	234	63	千葉信用金庫 姉崎支店	135
14	千葉興業銀行 柏支店	226	64	千葉興業銀行 八幡支店	132
15	千葉銀行 中央支店	215	65	千葉銀行 鎌取支店	131
16	京葉銀行 四街道支店	214	66	東京東信用金庫 本八幡支店	131
17	千葉信用金庫 都賀支店	213	67	京葉銀行 常盤平支店	131
18	千葉信用金庫 五井支店	203	68	銚子信用金庫 橋本支店	130
19	りそな銀行 浦安支店	200	69	千葉銀行 成東支店	128
20	千葉銀行 増尾支店	198	70	千葉銀行 茂原東支店	127
21	千葉銀行 行徳支店	197	71	千葉信用金庫 袖ヶ浦支店	127
22	京葉銀行 船橋支店	193	72	常陽銀行 柏支店	125
23	千葉興業銀行 浦安支店	192	72	京葉銀行 こてはし台支店	125
24	千葉銀行 鎌ヶ谷支店	190	74	京葉銀行 千城台支店	124
25	千葉銀行 袖ヶ浦支店	187	75	千葉銀行 蘇我支店	123
26	千葉銀行 茂原支店	185	76	三菱UFJ銀行 深川支店	120
27	千葉興業銀行 八日市場支店	182	76	千葉銀行 鴨川支店	120
28	東日本銀行 柏支店	172	78	千葉銀行 成田支店	120
29	京葉銀行 五井支店	172	79	千葉銀行 君津支店	119
30	東京東信用金庫 鎌ヶ谷支店	170	80	千葉興業銀行 松戸支店	118
31	千葉興業銀行 旭支店	170	80	佐原信用金庫 小見川支店	118
32	千葉興業銀行 稲毛支店	169	82	千葉銀行 高根台支店	117
33	千葉銀行 実籾支店	168	83	銚子信用金庫 本店	117
34	千葉信用金庫 園生支店	165	84	京葉銀行 印西支店	116
35	千葉銀行 八日市場支店	163	85	千葉銀行 みつわ台支店	113
35	千葉信用金庫 成田支店	163	85	千葉銀行 南流山支店	113
37	銚子信用金庫 八日市場支店	162	85	京葉銀行 市川支店	113
38	京葉銀行 本八幡支店	162	85	東京東信用金庫 三咲支店	113
39	千葉銀行 船橋支店	161	89	東京ベイ信用金庫 行徳支店	112
40	千葉興業銀行 習志野支店	160	90	みずほ銀行 松戸支店	110
41	千葉銀行 新浦安支店	155	90	三井住友銀行 柏支店	110
42	千葉興業銀行 勝田台支店	155	90	千葉興業銀行 東松戸支店	110
43	千葉銀行 幕張本郷支店	154	93	東京ベイ信用金庫 本店	110
44	千葉興業銀行 夏見支店	154	94	千葉興業銀行 白井支店	108
45	千葉信用金庫 岩根支店	150	95	りそな銀行 千葉支店	107
46	千葉銀行 姉崎支店	149	95	京葉銀行 君津支店	107
47	京葉銀行 柏支店	149	95	銚子商工信用組合 東金支店	107
48	銚子信用金庫 旭中央支店	148	98	京葉銀行 浦安支店	103
49	千葉銀行 千城台支店	148	99	千葉興業銀行 東金サンピア支店	103
50	千葉銀行 千倉支店	147	100	千葉銀行 富津支店	102

注：保証承諾額が百万円単位で同額の店舗は、円単位で順位付けを行っています。

2. 金融機関店舗別保証債務残高ベスト100

令和元年8月末現在

(単位：百万円)

順位	金融機関名	金額	順位	金融機関名	金額
1	千葉銀行 中央支店	12,206	51	千葉銀行 姉崎支店	3,775
2	千葉興業銀行 五井支店	8,617	52	千葉銀行 西船橋支店	3,725
3	千葉銀行 船橋支店	8,585	53	三井住友銀行 柏支店	3,694
4	千葉銀行 成田支店	8,176	54	千葉銀行 白井支店	3,675
5	千葉銀行 柏支店	7,537	55	千葉銀行 浦安支店	3,657
6	千葉銀行 柏支店	7,372	56	千葉銀行 茂原東支店	3,655
7	千葉銀行 稲毛支店	7,355	57	千葉信用金庫 本店	3,562
8	千葉銀行 本店営業部	7,307	58	千葉銀行 野田支店	3,558
9	千葉銀行 五井支店	7,139	59	千葉銀行 稲毛東口支店	3,508
10	千葉銀行 本町支店	6,705	60	三井住友銀行 千葉支店	3,475
11	千葉銀行 四街道支店	6,652	61	千葉銀行 銚子支店	3,433
12	千葉銀行 四街道支店	6,616	62	千葉銀行 千城台支店	3,411
13	千葉銀行 松戸支店	6,255	63	千葉信用金庫 稲毛支店	3,404
14	千葉銀行 木更津支店	6,152	64	千葉銀行 八街支店	3,401
15	千葉銀行 茂原支店	6,127	65	千葉信用金庫 五井支店	3,375
16	千葉銀行 柏西口支店	5,884	66	千葉銀行 川間支店	3,369
17	千葉銀行 蘇我支店	5,664	67	千葉銀行 高根台支店	3,339
18	千葉銀行 八街支店	5,403	68	千葉興業銀行 稲毛支店	3,334
19	千葉銀行 行徳支店	5,339	69	千葉銀行 佐倉支店	3,332
20	千葉銀行 都賀支店	4,985	70	千葉銀行 館山支店	3,269
21	千葉銀行 東金支店	4,981	71	千葉銀行 袖ヶ浦支店	3,246
22	千葉銀行 成田支店	4,967	72	千葉銀行 本八幡支店	3,172
23	千葉銀行 京成駅前支店	4,917	73	千葉興業銀行 勝田台支店	3,171
24	千葉銀行 船橋北口支店	4,915	74	千葉興業銀行 国分寺台支店	3,166
25	千葉銀行 木更津東支店	4,804	75	千葉銀行 さつきが丘支店	3,161
26	千葉銀行 松戸支店	4,790	76	千葉興業銀行 茂原支店	3,141
27	千葉興業銀行 船橋支店	4,695	77	千葉銀行 市川支店	3,128
28	千葉銀行 実籾支店	4,638	78	千葉興業銀行 東金サンピア支店	3,114
29	千葉銀行 木更津支店	4,475	79	東京東信用金庫 船橋支店	3,098
30	千葉興業銀行 野田支店	4,457	80	東京ベイ信用金庫 本店	3,059
31	千葉銀行 船橋支店	4,388	81	千葉銀行 南行徳支店	3,058
32	千葉銀行 野田支店	4,382	82	千葉銀行 幕張支店	3,051
33	千葉銀行 津田沼駅前支店	4,334	83	千葉銀行 常盤平支店	3,051
34	千葉興業銀行 柏支店	4,302	84	千葉銀行 稲毛支店	3,039
35	千葉銀行 五井支店	4,268	85	千葉銀行 富津支店	3,002
36	千葉銀行 浦安支店	4,251	86	千葉銀行 鎌取支店	2,997
37	千葉銀行 勝田台支店	4,201	87	千葉銀行 志津支店	2,970
38	千葉銀行 市川支店	4,198	88	千葉興業銀行 木更津支店	2,968
39	千葉銀行 中山支店	4,178	89	千葉銀行 君津支店	2,965
40	千葉銀行 千城台支店	4,171	90	千葉銀行 小見川支店	2,964
41	千葉銀行 蘇我支店	4,166	91	千葉銀行 松飛台支店	2,955
42	千葉興業銀行 小倉台支店	4,036	92	千葉銀行 松ヶ丘支店	2,944
43	千葉銀行 横芝支店	4,022	93	三井住友銀行 船橋支店	2,901
44	千葉銀行 八千代支店	4,000	94	東京ベイ信用金庫 浦安支店	2,892
45	千葉銀行 八幡支店	3,990	95	千葉銀行 八柱支店	2,889
46	千葉銀行 鎌ヶ谷支店	3,978	96	千葉銀行 習志野台支店	2,877
47	千葉興業銀行 千葉支店	3,972	97	千葉銀行 新浦安支店	2,858
48	千葉銀行 馬橋支店	3,897	98	千葉銀行 姉崎支店	2,832
49	千葉銀行 本八幡支店	3,846	99	千葉銀行 松ヶ丘支店	2,791
50	みずほ銀行 千葉支店	3,790	100	千葉銀行 新検見川支店	2,786

注：保証債務残高が百万円単位で同額の店舗は、円単位で順位付けを行っています。

保証状況

(単位：千円・%)

保証承諾						月別	保証債務残高					
令和元年度			平成30年度				令和元年度			平成30年度		
件数	金額	前年同月比	件数	金額	前年同月比		件数	金額	前年同月末比	件数	金額	前年同月末比
2,220	26,536,512	91.1	2,215	29,129,064	104.6	4	90,870	948,747,130	98.5	95,746	963,647,686	95.6
2,536	32,694,261	82.9	2,889	39,424,911	107.3	5	90,091	936,371,882	97.9	95,156	956,112,915	96.1
2,959	41,760,887	89.6	3,228	46,583,740	101.4	6	89,717	934,420,499	97.9	94,461	954,443,725	96.4
2,583	35,465,610	93.1	2,700	38,077,338	110.7	7	89,483	934,264,067	97.9	94,045	954,010,809	96.6
2,407	32,547,669	82.4	2,810	39,477,370	118.9	8	89,295	931,080,916	97.5	93,815	954,895,521	97.1
			3,261	50,631,500	97.8	9				93,383	954,834,946	97.1
			17,103	243,323,923	105.8	上期計	—	—	—	—	—	—
			2,638	35,463,555	117.1	10				92,950	954,671,583	97.5
			3,043	40,977,239	97.8	11				92,522	952,204,947	97.7
			3,240	45,749,588	86.8	12				92,240	956,472,852	97.6
			2,094	28,177,247	96.8	1				92,060	953,337,365	97.9
			2,478	35,255,175	99.6	2				91,733	948,131,524	98.0
			3,597	52,625,644	90.3	3				91,028	948,449,152	98.0
			17,090	238,248,448	96.2	下期計	—	—	—	—	—	—
12,705	169,004,939	87.7	34,193	481,572,372	100.8	合計	—	—	—	—	—	—

(単位：千円・%)

代位弁済額 (元利)						月別	対債務者回収 (総回収)					
令和元年度			平成30年度				令和元年度			平成30年度		
件数	金額	前年同月比	件数	金額	前年同月比		完済件数	回収金額	前年同月比	完済件数	回収金額	前年同月比
88	1,127,633	92.2	112	1,223,537	140.7	4	7	194,044	94.9	21	204,576	78.7
110	1,091,942	71.4	120	1,528,529	101.2	5	16	263,609	63.3	14	416,606	187.2
121	1,323,262	82.6	170	1,601,932	105.1	6	23	300,865	111.6	11	269,630	57.2
142	1,152,222	91.2	127	1,263,745	98.9	7	10	251,528	95.4	24	263,543	56.2
128	1,105,113	119.9	96	921,627	104.0	8	10	203,514	71.9	31	283,015	52.9
			147	1,836,105	109.9	9				21	430,052	87.8
			772	8,375,474	108.2	上期計				122	1,867,423	76.3
			171	1,451,975	157.5	10				35	323,955	114.8
			120	1,081,355	90.6	11				20	284,846	90.7
			129	1,273,000	67.7	12				20	373,967	119.7
			55	443,315	45.7	1				5	193,131	68.2
			85	791,091	71.0	2				7	273,017	95.7
			185	1,852,276	102.8	3				23	489,300	160.2
			745	6,893,012	87.5	下期計				110	1,938,216	112.4
589	5,800,171	88.7	1,517	15,268,486	97.8	合計	66	1,213,560	84.4	232	3,805,639	91.2

1. 金額別保証状況

(単位：千円・%)

8 月				金 額	年 度 累 計			
件 数	金 額	構成比	前年比		件 数	金 額	構成比	前年比
125	114,576	0.4	89.8	1,000千円以下	597	544,102	0.3	91.8
203	373,570	1.1	86.0	1,000千円超 2,000 "	1,064	1,927,126	1.1	91.8
253	735,282	2.3	77.5	2,000 " 3,000 "	1,370	3,966,612	2.3	93.4
417	1,939,980	6.0	94.3	3,000 " 5,000 "	2,135	9,887,477	5.9	94.7
514	4,403,443	13.5	90.8	5,000 " 10,000 "	2,767	23,571,147	13.9	97.5
316	4,065,484	12.5	90.6	10,000 " 15,000 "	1,791	22,866,661	13.5	92.0
175	3,383,134	10.4	79.5	15,000 " 20,000 "	913	17,603,310	10.4	89.0
176	4,929,996	15.1	68.3	20,000 " 30,000 "	973	27,111,596	16.0	79.8
137	5,844,804	18.0	82.0	30,000 " 50,000 "	676	29,239,790	17.3	81.3
30	1,734,900	5.3	87.7	50,000 " 60,000 "	117	6,764,776	4.0	77.6
26	1,747,000	5.4	144.2	60,000 " 70,000 "	94	6,330,943	3.7	111.8
19	1,510,000	4.6	54.3	70,000 " 80,000 "	130	10,289,069	6.1	73.9
10	941,500	2.9	111.9	80,000 " 100,000 "	46	4,380,800	2.6	114.6
6	824,000	2.5	70.9	100,000 " 200,000 "	32	4,521,530	2.7	102.0
				200,000 " 300,000 "				
				300,000 " 400,000 "				
				400,000 " 500,000 "				
				500,000千円超				
2,407	32,547,669	100.0	82.4	合 計	12,705	169,004,939	100.0	87.7

2. 期間別保証状況

(単位：千円・%)

8 月				期 間	年 度 累 計			
件 数	金 額	構成比	前年比		件 数	金 額	構成比	前年比
50	535,000	1.6	118.6	3 ヲ月以下	235	2,574,610	1.5	102.3
718	5,951,110	18.3	97.1	3 ヲ月超 6 "	3,873	31,745,310	18.8	95.2
321	5,504,370	16.9	92.7	6 " 1 ヲ年以下	1,462	23,016,220	13.6	95.2
59	734,100	2.3	137.9	1 ヲ年超 2 "	241	3,447,939	2.0	102.9
123	1,028,632	3.2	105.7	2 " 3 "	632	5,307,492	3.1	97.0
13	167,200	0.5	78.4	3 " 4 "	80	668,140	0.4	86.7
591	7,066,259	21.7	78.8	4 " 5 "	3,264	37,918,319	22.4	84.1
348	6,295,644	19.3	72.0	5 " 7 "	2,020	36,969,318	21.9	83.5
160	4,285,854	13.2	68.5	7 " 10 "	743	22,128,391	13.1	79.5
24	979,500	3.0	76.9	10 ヲ年超	155	5,229,200	3.1	89.6
2,407	32,547,669	100.0	82.4	合 計	12,705	169,004,939	100.0	87.7

3. 資金使途別保証状況

(単位：千円・%)

8 月				資金使途	年度累計			
件数	金額	構成比	前年比		件数	金額	構成比	前年比
2,159	29,213,059	89.8	80.8	運 転	11,418	153,671,466	90.9	86.9
202	2,432,910	7.5	88.6	設 備	1,061	11,305,873	6.7	92.7
46	901,700	2.8	151.3	運 転・設 備	226	4,027,600	2.4	109.8
2,407	32,547,669	100.0	82.4	合 計	12,705	169,004,939	100.0	87.7

4. 新規・継続別保証状況

(単位：千円・%)

8 月				区 分	年度累計			
件数	金額	構成比	前年比		件数	金額	構成比	前年比
203	1,627,090	5.0	88.5	新 規	1,006	7,154,588	4.2	83.6
2,204	30,920,579	95.0	82.1	継 続	11,699	161,850,351	95.8	87.9
2,407	32,547,669	100.0	82.4	合 計	12,705	169,004,939	100.0	87.7

5. 業種別保証状況

(単位：千円・%)

保 証 承 諾						業 種	保証債務残高			代位弁済年度累計 (元 利)		
8 月			年 度 累 計				件数	金 額	前年比	件数	金 額	前年比
件数	金 額	前年比	件数	金 額	前年比							
214	3,345,410	95.4	1,206	17,657,083	89.8	製 造 業	9,603	122,246,086	95.0	52	460,765	55.2
5	26,000	16.2	25	236,200	42.2	農 林 漁 業	173	1,584,948	107.2			
3	18,000	200.0	9	80,000	56.5	鉱業・採石業・ 砂利採取業	35	592,586	95.0			
794	9,035,254	74.2	4,229	53,040,480	86.7	建 設 業	25,656	248,863,823	97.6	184	1,650,205	98.6
376	6,453,289	81.4	1,866	31,683,284	88.3	卸 売 業	11,659	157,088,717	98.0	82	1,020,503	79.8
342	3,601,454	79.1	1,770	18,863,504	88.0	小 売 業	14,145	117,217,753	96.5	158	1,524,084	130.0
110	1,946,800	102.8	571	9,765,474	104.4	運 送 倉 庫 業	4,665	59,390,893	93.6	37	462,475	233.4
163	2,863,226	84.2	861	13,873,715	88.3	不 動 産 業	5,912	70,482,316	104.7	10	204,971	79.3
399	5,248,236	90.0	2,137	23,526,149	82.9	サ ー ビ ス 業	17,179	152,012,768	98.1	66	477,168	42.5
1	10,000	45.0	31	279,050	75.4	そ の 他	268	1,601,027	98.4			
2,407	32,547,669	82.4	12,705	169,004,939	87.7	合 計	89,295	931,080,916	97.5	589	5,800,171	88.7

6. 制度別保証状況

(単位：千円・%)

保証承諾			承諾			制 度	保証債務残高			代位弁済年度累計 (元利)		
8 月		前年比	年度累計		前年比		件数	金額	前年比	件数	金額	前年比
件数	金額		件数	金額								
484	13,625,133	79.9	2,346	67,448,024	86.5	協会制度	25,421	474,433,482	99.8	144	2,420,625	85.9
372	9,783,799	75.9	1,848	50,681,048	84.8	普通保証	15,750	298,260,030	104.4	78	1,278,354	163.2
3	184,500	230.6	22	1,589,180	183.3	経営安定	803	15,486,177	82.4	5	97,046	80.1
						特別小口	7	9,947	77.4			
2	22,230	153.3	13	88,260	81.6	小口零細企業	199	591,930	95.8			
15	505,000	111.0	61	1,812,000	106.4	保証制						
14	476,000	241.6	50	1,641,000	134.7	根保証	310	9,234,062	114.3	1	53,263	*
1	45,000	23.8	5	240,800	31.6	当座貸越	229	5,909,225	98.2			
16	79,000	117.9	70	321,800	86.1	長期経営	194	6,428,669	103.5			
						カードローン	471	1,898,777	85.8	1	3,480	39.2
						金融環境変化	186	1,454,524	87.9	1	288	0.8
24	979,000	102.9	86	3,639,248	81.9	借換保証(注1)	1,798	42,524,702	95.9	21	394,741	99.6
8	488,000	101.7	27	1,488,000	83.4	特定社債	418	15,651,440	104.0	3	85,452	—
			14	446,400	65.6	A B L	51	1,970,488	80.0			
						予約保証						
						景気対応(注2)	2,368	24,582,134	67.1	26	410,688	54.6
						東北地震災害	11	68,986	73.2	1	8,879	—
						東日本大震災復興緊急	1,173	11,354,221	68.0	5	61,366	28.4
14	656,604	74.0	52	2,619,047	85.5	経営力強化	510	18,670,781	130.6	1	7,884	5.6
15	406,000	52.9	98	2,881,241	90.4	その他(注3)	943	20,337,389	123.8	1	19,183	5.6
1,673	16,623,816	90.5	8,997	89,484,059	95.5	県制度	44,538	327,081,953	97.7	367	2,946,562	96.0
692	4,216,700	95.8	3,750	23,876,100	92.9	サポート短期資金	6,064	33,017,409	92.4	53	284,377	89.2
(139)	(386,700)	(104.0)	(724)	(2,098,550)	(111.1)	(うち小口零細)	(1,031)	(2,333,558)	(110.9)			
12	403,500	72.7	57	1,755,400	87.6	セーフティネット金	2,297	24,455,433	75.5	41	512,895	93.2
2	45,000	145.2	5	73,000	82.0	セーフティ・震災復興	478	3,288,493	66.1	8	49,477	53.0
						環境保全資金	29	306,423	74.7	2	1,436	—
497	8,837,232	89.7	2,749	47,871,112	95.1	事業資金運転	16,812	191,495,619	99.8	144	1,593,074	105.0
48	663,690	88.7	279	2,925,613	89.8	事業資金設備	2,851	19,557,887	106.1	11	35,692	35.5
373	2,187,694	82.9	1,938	11,862,237	104.7	小規模	14,063	47,132,747	109.4	77	298,277	71.3
(307)	(1,324,170)	(88.4)	(1,582)	(7,017,963)	(108.2)	(うち小口零細)	(1,320)	(28,704,623)	(118.8)	(38)	(82,220)	(42.5)
47	227,600	165.5	214	1,003,197	117.1	創業資金	1,534	4,914,675	105.9	17	70,134	108.3
1	12,000	100.0	3	27,000	168.8	挑戦資金	56	599,360	96.3	2	2,293	—
1	30,400	—	2	90,400	73.9	経営力強化	33	579,913	111.9	3	17,396	—
						その他(注4)	321	1,733,994	80.7	9	81,510	*
250	2,298,720	56.8	1,362	12,072,856	57.5	市町村制度	19,336	129,565,481	89.5	78	432,984	66.5
(73)	(363,960)	(65.9)	(438)	(2,262,296)	(93.6)	(うち小口零細)	(4,286)	(11,216,169)	(107.5)	(17)	(30,698)	(163.6)
2,407	32,547,669	82.4	12,705	169,004,939	87.7	合 計	89,295	931,080,916	97.5	589	5,800,171	88.7

注1. 「資金繰り円滑化借換保証」は「借換保証」に改正されました。

注2. 「緊急保証」を含む。

注3. 「長期」「当貸マックス」「海外投資関係」「基盤の技術産業集積関連」「研究開発等事業関連」「創業等関連」「特定新技術事業活動関連」「経営革新」「創業関連」「新事業創出関連」「ファースト」「特定信用状関連」「コラボ産学官融資」「農商工等連携事業関連」「経営改善サポート」等

注4. 「設備改善」「経営」「大型店進出対策」「工場移転」「千葉県成田国際空港関係者」「同和」「企業研究所立地」「災害対策」「魅力ある観光施設づくり」「事業振興」「活性化支援」「連鎖倒産」「経済変動対策」「開業育成」「季節」「短期運転資金」「C L O活用資金」「再生資金」「観光施設資金」「地域商業資金」「障害者雇用推進資金」等

2019. 9 保証概況

7. 金融機関別保証状況

(単位：千円・%)

保 証 承 諾						金 融 機 関	保 証 債 務 残 高			代 位 弁 済 年 度 累 計 (元 利)		
8 月			年 度 累 計				件 数	金 額	前 年 比	件 数	金 額	前 年 比
件 数	金 額	前 年 比	件 数	金 額	前 年 比							
20	488,000	229.6	72	1,478,848	90.4	みずほ銀行	1,190	14,434,411	82.9	8	155,847	464.6
7	236,000	104.7	46	1,433,800	78.3	三菱UFJ銀行	659	9,693,879	83.3	4	6,587	12.3
14	561,000	94.3	57	1,938,000	61.9	三井住友銀行	1,406	21,142,400	90.4	13	244,131	883.7
14	478,230	149.9	33	988,730	98.1	りそな銀行	393	6,426,336	100.0	5	77,795	*
			5	65,144	217.1	埼玉りそな銀行	28	366,720	143.3			
55	1,763,230	127.6	213	5,904,522	77.3	都市銀行小計	3,676	52,063,746	88.0	30	484,360	346.5
1	30,000	—	15	348,000	264.4	群馬銀行	76	1,216,231	142.5			
						足利銀行	1	18,745	78.9			
9	190,000	125.7	53	1,352,000	135.2	常陽銀行	506	6,480,595	109.0	11	110,729	188.3
11	192,600	366.9	58	656,490	171.2	筑波銀行	347	1,992,209	94.3	9	68,450	*
			5	168,500	—	武蔵野銀行	13	240,889	325.5			
673	9,838,464	72.7	3,715	55,240,792	83.0	千葉銀行	31,353	358,464,097	92.8	200	2,282,059	69.3
274	5,262,974	86.7	1,382	23,569,729	90.0	千葉興業銀行	9,361	120,073,510	96.5	51	658,654	199.0
			3	186,709	69.5	きらぼし銀行	71	1,342,991	90.6			
						横浜銀行	2	11,960	58.6			
						北陸銀行	2	5,217	51.9			
						スルガ銀行	24	3,416	45.4			
1	30,000	60.0	2	84,000	29.6	阿波銀行	37	1,321,734	122.8			
969	15,544,038	77.9	5,233	81,606,220	86.0	地方銀行小計	41,793	491,171,594	94.0	271	3,119,892	84.4
						三井住友 信託銀行	1	10,849	52.0			
						みずほ信託銀行						
						信託銀行小計	1	10,849	52.0			
						あおぞら銀行						
						新生銀行						
						普通銀行 小計						
422	5,966,799	75.1	2,312	36,560,809	85.1	東和銀行	9	74,332	149.8			
16	300,000	76.1	72	1,097,640	75.6	京葉銀行	17,418	198,370,308	102.1	126	1,229,092	85.4
1	5,000	—	2	10,000	22.7	東日本銀行	440	4,978,842	104.2	1	6,855	6.6
						東京スター銀行	9	120,133	178.7			
						徳島銀行						
439	6,271,799	75.2	2,388	37,683,449	84.7	第二地方銀行 小計	17,876	203,543,615	102.2	127	1,235,947	80.1

(単位：千円・%)

保 証 承 諾						金 融 機 関	保 証 債 務 残 高			代 位 弁 済 年 度 累 計 (元 利)		
8 月			年 度 累 計				件 数	金 額	前 年 比	件 数	金 額	前 年 比
件 数	金 額	前 年 比	件 数	金 額	前 年 比							
3	25,000	294.1	13	120,460	125.5	信金中央金庫						
						水戸信用金庫	109	503,183	104.3			
						埼玉縣信用金庫	25	207,385	111.0			
348	3,553,626	103.0	1,561	14,491,422	93.1	千葉信用金庫	7,374	60,073,952	107.5	53	321,950	67.2
115	1,152,110	106.6	478	3,949,290	98.5	銚子信用金庫	2,521	15,033,769	98.4	7	40,571	*
125	1,009,500	73.1	881	7,291,027	96.1	東京ベイ信用金庫	4,222	28,362,203	100.6	43	265,837	152.5
50	384,810	96.8	282	1,927,010	83.7	館山信用金庫	1,416	8,976,530	106.6	10	91,876	84.4
51	429,000	94.3	229	1,519,150	90.0	佐原信用金庫	1,456	6,705,650	100.5	5	15,278	530.6
16	45,540	36.1	88	724,190	106.0	朝日信用金庫	596	3,244,111	109.6	2	5,197	28.4
						興産信用金庫						
1	4,000	12.5	18	84,500	54.5	東京シティ信用金庫	132	428,143	91.2			
77	861,096	63.6	517	6,131,532	92.3	東京東信用金庫	2,334	22,656,707	121.0	18	68,990	52.1
4	39,800	796.0	15	112,300	132.1	東栄信用金庫	84	426,137	109.4			
6	73,000	317.7	33	310,750	88.8	亀有信用金庫	236	1,596,177	102.5	4	37,965	—
5	57,300	987.9	21	209,930	151.9	小松川信用金庫	144	702,948	130.7	1	635	—
4	77,000	108.1	22	258,800	78.9	城北信用金庫	168	1,385,232	116.8			
805	7,711,782	91.9	4,158	37,130,361	93.4	信用金庫小計	20,817	150,302,127	106.6	143	848,298	89.2
23	160,200	46.2	146	997,760	83.5	房総信用組合	1,080	5,354,145	107.7	4	22,630	284.0
77	665,300	104.1	386	3,805,068	135.9	銚子商工信用組合	2,125	15,412,527	102.0	12	85,683	353.6
33	314,920	92.0	144	1,313,470	89.1	君津信用組合	1,520	8,774,138	109.3	2	3,361	1.9
			1	5,000	—	横浜幸銀信用組合	1	4,917	—			
			2	33,000	126.9	ハナ信用組合	15	125,347	129.1			
2	50,000	—	6	80,500	—	第一勸業信用組合	12	127,382	—			
135	1,190,420	89.6	685	6,234,798	113.5	信用組合小計	4,753	29,798,456	105.6	18	111,674	53.6

2019. 9 保証概況

(単位：千円・%)

保 証 承 諾						金 融 機 関	保 証 債 務 残 高			代 位 弁 済 年 度 累 計 (元 利)		
8 月			年 度 累 計				件 数	金 額	前 年 比	件 数	金 額	前 年 比
件 数	金 額	前 年 比	件 数	金 額	前 年 比							
						君津市農業協同組合						
						市原市農業協同組合						
						市川市農業協同組合						
						とうかつ中央農業協同組合						
						成田市農業協同組合						
						農業協同組合小計						
						中央労働金庫						
						労働金庫小計						
4	66,400	90.6	28	445,589	98.5	商工組合庫	378	4,185,004	84.8			
						日本政策銀行						
						日本政策金融公庫(旧国民公庫)	1	5,525	95.0			
4	66,400	90.6	28	445,589	98.5	政府系小計	379	4,190,529	84.8			
						農林中央金庫						
						その他小計						
2,407	32,547,669	82.4	12,705	169,004,939	87.7	合 計	89,295	931,080,916	97.5	589	5,800,171	88.7

8. 市町村制度別保証状況

(単位：千円・%)

保 証 承 諾						市 町 村	保 証 債 務 残 高			代位弁済年度累計 (元 利)		
8 月			年 度 累 計				件数	金 額	前年比	件数	金 額	前年比
件数	金 額	前年比	件数	金 額	前年比							
48	552,500	24.0	286	3,236,640	27.9	千 葉 市	8,062	78,619,378	87.0	40	293,811	56.2
5	48,000	133.3	18	131,800	138.7	銚 子 市	144	531,095	96.5	2	3,795	—
14	51,400	42.1	105	615,470	94.4	市 川 市	1,124	3,976,918	95.8	3	6,963	129.9
24	247,100	81.4	134	1,492,600	88.5	船 橋 市	1,663	10,090,893	91.4	2	5,145	28.4
1	1,300	7.6	7	31,290	79.8	館 山 市	64	163,498	72.9			
11	125,590	224.3	48	419,890	90.7	木 更 津 市	405	2,180,439	102.5			
						松 戸 市	1	102	81.0			
3	23,000	62.0	16	137,500	80.5	野 田 市	267	1,186,534	87.2			
4	18,790	64.8	24	158,190	88.6	茂 原 市	258	965,594	89.2	2	22,851	—
24	184,800	123.1	116	915,270	127.4	成 田 市	828	3,765,242	96.9			
1	6,000	30.0	9	89,700	110.2	佐 倉 市	104	467,031	80.4	1	2,264	19.1
			6	46,800	30.8	東 金 市	262	896,134	89.9			
5	24,400	76.3	26	169,460	128.9	旭 市	203	731,050	91.5			
3	24,000	36.5	21	165,630	69.7	習 志 野 市	439	1,716,552	84.4			
2	23,000	48.9	18	160,000	62.6	柏 市	493	1,926,210	73.5	1	1,773	37.3
1	3,000	—	1	3,000	—	勝 浦 市	6	12,024	68.7			
37	422,660	106.6	214	1,873,326	86.6	市 原 市	1,929	10,131,742	92.7	18	54,857	108.0
4	36,000	240.0	7	65,000	93.1	流 山 市	147	542,780	87.2			
9	62,500	139.5	37	324,600	113.3	八 千 代 市	327	1,630,919	100.6	2	5,548	—
2	1,700	4.6	18	97,700	88.3	我 孫 子 市	239	719,199	91.5	1	11,233	—
2	5,000	250.0	9	43,690	873.8	鴨 川 市	80	210,932	94.4			
1	10,000	43.5	9	62,000	130.5	鎌 ヶ 谷 市	99	349,896	91.3			
8	43,530	193.5	32	230,920	92.7	君 津 市	277	1,170,632	112.7	1	3,254	—
2	9,500	118.8	12	50,540	57.3	富 津 市	175	492,930	95.9			
12	128,150	87.9	57	497,250	60.7	浦 安 市	570	2,646,726	106.7	1	4,647	234.1
						四 街 道 市	8	22,039	60.4			
12	160,400	364.5	43	508,500	251.2	袖 ヶ 浦 市	276	1,608,214	104.8	2	5,823	—
			2	6,000	92.3	八 街 市	36	76,853	70.4	1	2,363	—
			7	39,000	144.4	印 西 市	41	145,970	101.6			
1	5,000	—	2	8,000	40.0	白 井 市	30	79,888	68.0			
2	12,000	147.2	10	59,500	85.7	富 里 市	75	241,874	95.5	1	8,658	—
2	13,000	65.0	13	122,700	85.6	匝 瑳 市	185	672,743	110.3			
3	20,000	53.5	28	163,880	111.7	香 取 市	326	1,007,362	101.5			
1	3,000	60.0	7	39,500	112.9	大 網 白 里 市	71	300,421	95.1			
244	2,265,320	55.9	1,342	11,965,346	57.1	小 計	19,214	129,279,812	89.4	78	432,984	66.5
						酒 々 井 町						
						栄 町	2	3,814	—			
4	26,000	*	13	78,110	309.3	多 古 町						
2	7,400	—	6	26,400	174.8	東 庄 町	80	193,234	105.0			
			1	3,000	—	九 十 九 里 町	38	84,845	108.5			
						芝 山 町	2	3,776	116.8			
6	33,400	*	20	107,510	266.4	小 計	122	285,669	107.6			
250	2,298,720	56.8	1,362	12,072,856	57.5	合 計	19,336	129,565,481	89.5	78	432,984	66.5

9. 市町村別保証状況

(単位：千円・%)

保 証 承 諾						市 町 村	保 証 債 務 残 高			代 位 弁 済 年 度 累 計 (元 利)		
8 月			年 度 累 計				件数	金 額	前年比	件数	金 額	前年比
件数	金 額	前年比	件数	金 額	前年比							
381	5,641,644	84.7	1,963	28,066,122	79.0	千 葉 市	15,823	183,032,548	94.6	115	1,434,629	99.2
66	801,440	118.2	300	3,474,223	118.7	銚 子 市	1,767	17,524,575	93.7	23	159,882	75.6
156	2,081,566	71.2	813	10,829,456	78.9	市 川 市	5,829	64,601,909	99.2	48	324,809	113.7
170	2,487,404	62.8	968	13,953,260	91.1	船 橋 市	7,023	77,601,740	97.8	44	537,049	95.7
27	294,700	136.6	143	1,242,720	94.2	館 山 市	866	6,566,356	103.5	2	10,030	3.0
65	677,230	60.7	383	4,559,456	70.8	木 更 津 市	2,562	28,053,872	97.3	4	72,274	24.4
120	1,573,590	66.7	780	10,456,874	84.1	松 戸 市	5,361	55,751,290	96.8	45	427,148	320.9
68	949,570	70.3	381	5,659,122	97.4	野 田 市	2,700	28,722,854	96.4	19	220,141	548.9
29	475,790	98.3	201	3,412,730	133.9	茂 原 市	1,450	15,358,888	101.4	22	242,893	*
62	736,900	53.5	325	4,213,870	94.5	成 田 市	2,434	23,355,673	99.4			
50	736,200	75.0	257	3,656,309	80.2	佐 倉 市	1,918	20,282,137	99.3	11	32,639	17.0
41	481,400	129.5	168	2,307,350	77.4	東 金 市	1,121	11,614,753	97.6			
45	595,220	115.1	222	2,743,650	110.8	旭 市	1,445	11,264,157	94.5	6	36,587	—
39	707,800	66.4	192	3,213,750	77.7	習 志 野 市	1,650	16,110,557	94.2	4	15,138	10.9
141	2,031,109	92.3	766	10,646,219	79.9	柏 市	5,525	57,945,353	98.1	43	625,563	211.2
12	110,400	93.2	52	451,030	55.8	勝 浦 市	410	3,749,322	95.8			
149	2,047,960	120.2	786	10,410,699	96.8	市 原 市	5,171	52,966,052	98.9	31	110,111	17.7
56	561,690	69.6	263	2,960,110	76.0	流 山 市	1,751	17,545,720	99.7	16	178,913	72.3
44	511,400	64.4	311	4,451,700	97.5	八 千 代 市	2,319	24,803,081	97.1	20	248,307	314.5
25	259,300	121.1	149	1,673,100	82.3	我 孫 子 市	1,178	9,476,643	99.8	9	105,421	68.9
32	279,412	151.7	127	1,220,682	107.2	鴨 川 市	767	6,635,416	99.6			
31	436,000	78.8	185	2,544,040	101.4	鎌 ヶ 谷 市	1,152	12,247,590	101.9	3	3,125	2.2
38	476,320	86.9	194	2,355,909	107.6	君 津 市	1,424	13,686,855	105.9	8	36,983	131.4
25	252,300	101.1	116	1,248,170	86.1	富 津 市	835	7,173,028	100.0			
40	929,950	121.1	262	4,279,218	102.7	浦 安 市	1,884	19,454,098	92.5	3	69,980	32.9
38	573,600	90.9	200	3,393,957	102.3	四 街 道 市	1,147	13,550,969	103.9	6	21,060	24.2
42	604,500	100.0	174	2,370,080	108.5	袖 ヶ 浦 市	965	10,244,378	103.4	10	80,746	—
53	444,400	109.2	216	2,514,500	100.6	八 街 市	1,454	14,744,134	94.2	22	110,876	80.3
31	333,844	56.4	155	1,816,104	81.5	印 西 市	941	9,611,800	100.1			
19	345,200	76.9	121	1,711,884	87.6	白 井 市	889	11,145,945	98.6	14	179,569	*

(単位：千円・%)

保 証 承 諾						市 町 村	保 証 債 務 残 高			代 位 弁 済 年 度 累 計 (元 利)		
8 月			年 度 累 計				件 数	金 額	前 年 比	件 数	金 額	前 年 比
件 数	金 額	前 年 比	件 数	金 額	前 年 比							
24	399,170	151.0	120	1,198,310	72.2	富 里 市	792	7,458,623	98.1	14	185,929	*
31	321,610	101.8	114	1,046,530	89.9	南 房 総 市	693	5,682,269	94.8	10	135,902	491.5
36	599,800	94.1	149	2,034,590	98.4	匝 瑳 市	890	8,918,843	100.8			
47	727,000	77.0	269	2,961,785	99.7	香 取 市	1,648	14,225,617	100.9	5	25,499	97.9
26	356,900	116.1	121	1,342,200	97.1	山 武 市	748	6,976,365	99.5	4	4,303	9.6
19	291,700	191.3	92	892,610	116.8	い す み 市	664	4,584,009	97.1	7	31,093	—
15	313,000	110.9	90	1,321,900	119.0	大 網 白 里 市	562	5,250,832	103.8	1	1,359	9.5
2,293	31,447,019	83.2	12,128	162,634,219	88.0	小 計	85,758	897,918,251	97.5	569	5,667,955	89.5
6	132,100	489.3	27	386,700	93.9	酒 々 井 町	210	2,250,087	101.0			
7	117,000	87.6	31	384,400	53.7	栄 町	204	2,342,835	91.2			
1	2,000	50.0	11	47,000	78.3	神 崎 町	108	495,519	92.3			
10	110,500	57.7	40	392,500	46.7	多 古 町	341	3,266,170	88.0	2	12,381	7.6
14	79,500	87.4	61	417,480	134.0	東 庄 町	323	1,932,648	90.1			
12	50,900	29.3	63	698,300	99.4	九 十 九 里 町	361	3,067,565	116.9	5	28,370	374.4
7	100,300	72.2	31	559,900	84.4	芝 山 町	218	2,934,534	101.3	5	73,411	—
20	224,650	60.1	75	868,730	61.0	横 芝 光 町	417	4,174,450	95.1	6	13,407	—
5	28,500	18.1	37	313,700	72.1	一 宮 町	237	2,356,594	103.0			
4	60,000	153.8	10	98,000	41.9	睦 沢 町	42	442,820	91.4			
3	33,000	110.0	22	272,710	81.6	長 生 村	156	1,616,385	94.5			
5	29,200	40.0	38	630,240	201.6	白 子 町	232	2,158,849	107.5			
1	30,000	51.7	10	219,500	132.6	長 柄 町	89	1,025,447	90.9			
5	28,500	60.6	24	294,500	176.3	長 南 町	111	980,224	98.5			
6	10,500	17.8	41	307,020	96.5	大 多 喜 町	190	1,645,129	100.1			
6	56,500	163.8	32	323,540	79.6	御 宿 町	122	1,010,297	94.3	1	987	—
2	7,500	14.2	24	156,500	42.1	鋸 南 町	176	1,463,111	97.6	1	3,660	—
114	1,100,650	65.3	577	6,370,720	80.9	小 計	3,537	33,162,665	97.7	20	132,215	64.1
2,407	32,547,669	82.4	12,705	169,004,939	87.7	合 計	89,295	931,080,916	97.5	589	5,800,171	88.7

2019. 9 保証概況

創立 7 0 周年記念誌を作成しました

当協会は平成 3 1 年 4 月に創立 7 0 周年を迎えたことを記念し、創立 7 0 周年記念誌「70th Anniversary 千葉県信用保証協会」を作成しました。当協会の 7 0 年間のあゆみや組織の変遷、直近 1 0 年間の業務数値等を掲載しております。

なお、創立 7 0 周年記念誌は、関係機関の皆さまへ順次送付をさせていただく予定ですが、追加をご希望の方は当協会までご連絡ください。

【創立 7 0 周年記念誌表紙】



【本誌に関するお問い合わせ先】

総務企画部 総務課 TEL 043-221-8181

事前申込方法の見直しについて

現在当協会では、事前申込による保証の諾否の回答を行っています。今年度より、利便性の向上を目的に、事前申込方法の見直しを行っております。

1. 主な改正点

項目	内容	
事前申込	①事前申込対象制度等	条件変更申込・市町村制度以外の申込について、事前申込を可能とします。
	②事前申込の受付期間	決算期到来後の事前申込についても取扱いを可能とします。
	③事前審査申込書	「事前申込依頼書」を制定します。

①事前申込の対象制度等の見直し

今年度から事前申込を可能とする制度
開業・創業に係る制度
提携保証制度等
県制度サポート短期資金
経営安定関連特例等の認定書を要件とする別枠制度
純新規申込
事故・求償権に関する申込
引き続き事前申込を不可とする制度
市町村制度
条件変更申込

②事前申込の受付期間の見直し

決算期間	H30年9月期決算期間		R元年9月期決算期間		
	9月	10月	11月	12月	
	H30年9月期		申告期間(2ヶ月)		
与信期間(新規)	H30年9月期与信期間			R元年9月期与信期間	

昨年度まで：事前取扱い不可。
 現状：取扱い可とする。

③事前審査申込書の見直し

書類の簡素化および業務効率化のため「事前申込依頼書」を新たに制定しました。これにより、事前申込はこの1枚の様式での申請が可能となります（申込書以外の添付書類は本申込と同じく必要になります）。

なお、引き続き申込書類一式で事前申込した場合でも対応可能とします。

ただし、「当該企業が初めて当協会に申込する場合（協会利用が新規の場合）」の事前申込については、従来と同様に申込書類一式が必要になります。なお、本申込時には今まで通り申込書一式の提出が改めて必要です。

【事前申込依頼書】

研修会等への講師派遣について(ご案内)

当協会では、金融機関内で実施される研修会等に協会職員を講師として派遣し、保証のお申込み手続き、信用保証制度、当協会の経営支援メニュー等についてご説明させていただいております。

講師派遣に際しては、営業店単位やブロック単位など開催規模や場所も柔軟に対応しています。「創業支援メニューについて知りたい」「この保証制度について詳しく説明してほしい」などのご要望もお受けしております。

また、今年度より、研修会開催時に従来の業務説明に加え金融機関様から個別企業の相談希望がある場合は、個別相談を行っておりますので、お気軽にご相談ください。

内部研修会への講師派遣・個別案件相談を希望される場合は、当協会ホームページより「内部研修会への講師派遣について」をダウンロードいただき、必要事項をご記入のうえ、担当部署までご送付ください。

■当協会ホームページ <http://www.chiba-cgc.or.jp/>

【お問い合わせ先】

総務企画部 業務企画課 TEL：043-221-8185





中小企業のベストパートナー

千葉県信用保証協会

おかげさまで創立70周年

千葉県で創業しようじゃないか!



千葉県
制度融資

創業資金

保証料率

0.8% → 0.4%

千葉県制度融資「創業資金」について、
通常保証料率0.8%のうち0.4%を割引(千葉県と千葉県信用保証協会が負担)いたします。

「創業資金」
ご利用の
メリット

保証料の割引 通常保証料率0.8%のうち0.4%を割引
低利な固定利率 融資期間に応じて金利1.0%~1.2%

保証限度額 **3,500万円** 実施期間 | 2019年4月1日~

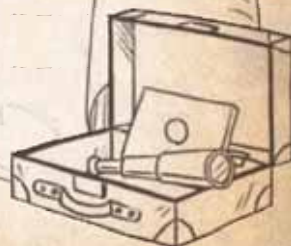
制度融資名	創業資金(一般枠) ※経験・資格枠は割引の対象になりません。		
ご利用いただける方	創業者又は創業後5年未満の中小企業の方		
保証限度額	3,500万円(運転資金は2,500万円) ※審査の結果一定の自己資金が必要になる場合があります。		
資金用途	運転資金および設備資金		
保証期間	運転資金5年以内 設備資金7年以内 据置1年以内		
返済方法	分割返済	貸付利率	3年以下 1.0% 3年超-5年以下 1.0% 5年超-7年以下 1.2%
保証料率	0.4% (通常保証料率0.8%のうち0.4%を割引(千葉県と千葉県信用保証協会が負担)) 創業計画実施サポート割引と併用はできません。		
信用保証	創業関連保証又は創業等関連保証(100%保証)		
保証人	法人代表者以外原則不要	担保	無担保
添付書類	所定の申込書の他、創業計画書、都道府県民税納税証明書等		
実施期間	2019年4月1日信用保証協会受付分~		

お問合せ先

申込受付機関 最寄りの取扱金融機関、商工会議所、商工会

県制度融資の内容 千葉県商工労働部経営支援課 ☎043-223-2707

信用保証制度の内容 千葉県信用保証協会 成長サポート部 創業サポートチーム ☎043-311-5001



相談

創業相談窓口

原則として毎週火曜日に本店で開催しています。創業に関する手続きや資金調達等さまざまな課題を無料でご相談いただけます。千葉県信用保証協会ホームページより予約ができます。

イベント

創業セミナー

創業に関する様々な情報を提供しています。

創業計画策定スクール

演習等を通して創業計画の策定を行います。いずれも無料で参加でき、個別相談会も開催しています。開催時期については創業サポートチームまでお問合せください。

アドバイス

専門家派遣

中小企業診断士等の外部専門家と連携し、創業計画策定支援、創業後の経営相談、ワンポイントアドバイス等を行います。

情報発信

ホームページ・LINE@による情報発信

次なる創業者への情報発信としてホームページやLINE@を活用して、創業セミナー、スクールや創業支援事例動画等情報発信を行っています。

千葉県信用保証協会

創業支援メニュー

千葉県信用保証協会は
千葉県で創業される皆さまを
全力で応援いたします。

資金調達

創業実施計画サポート割引

認定経営革新等支援機関から創業計画の策定支援を受けた創業者を対象に、以下の一定の要件を満たす場合、信用保証料率から**0.2%の割引**を行います。

- ①創業計画の具体的な説明
- ②創業計画の達成に向けた行動計画
- ③3事業年度以上の収支計画

※信用保証後、金融機関から経営支援状況を報告していただく必要があります。

金融機関紹介スキーム


創業計画策定支援を受けて創業計画に基づく保証支援を伴う借入について創業者の希望する金融機関(創業支援等に係る業務連携・協力に関する覚書を行った金融機関に限る)を千葉県信用保証協会から紹介するスキームです。金融機関との取引開始を円滑に行えることが最大のメリットです。

創業後フォロー

フォローアップ

創業に関する保証をご利用いただいたお客様に対して、事業開始後3期目の決算申告到来時までをフォローアップ期間とし、計画の進捗確認・経営相談・追加金融支援等の提案・支援等を行います。

創業準備期のご相談から、創業後のフォローアップまで創業支援を行っています!



中小企業のベストパートナー

千葉県信用保証協会

成長サポート部 創業サポートチーム

☎043-311-5001

<http://www.chiba-cgc.or.jp/>

千葉県信用保証協会 検索

千葉県信用保証協会とLINEでつながろう。



- ①LINEアプリ「その他」
- ②「友達追加」から右のQRコードを読み取ってください。

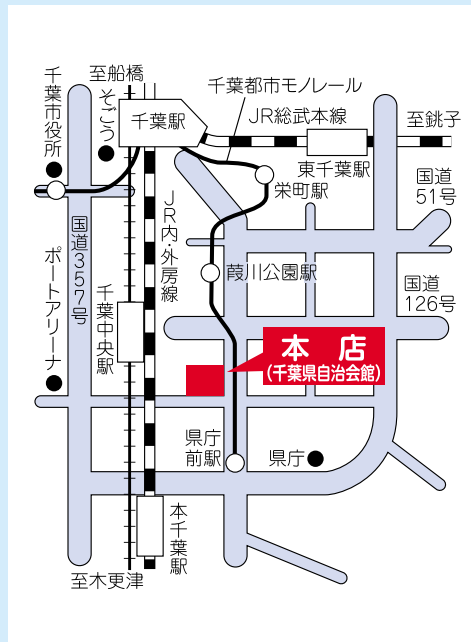


○本店

〒260-8501

千葉市中央区中央4-17-8 (千葉県自治会館)

保証部	保証事務課	TEL 043-221-8111
	保証第一課	TEL 043-221-8111
	保証第二課	TEL 043-221-8111
成長サポート部	資金繰り相談窓口	TEL 043-221-8110
	創業サポートチーム	TEL 043-311-5001
	経営サポートチーム	TEL 043-311-5002
	再生サポートチーム	TEL 043-311-5003
	特別サポートチーム	TEL 043-311-5000
	海外展開サポートデスク	TEL 043-307-7771
債権管理部	事業承継サポートデスク	TEL 043-307-7772
	調整課	TEL 043-221-8113
検査室	債権管理課	TEL 043-221-8115
	総務課	TEL 043-221-8183
総務企画部	業務企画課	TEL 043-221-8185
	経理課	TEL 043-221-8182
	情報システム課	TEL 043-221-8186

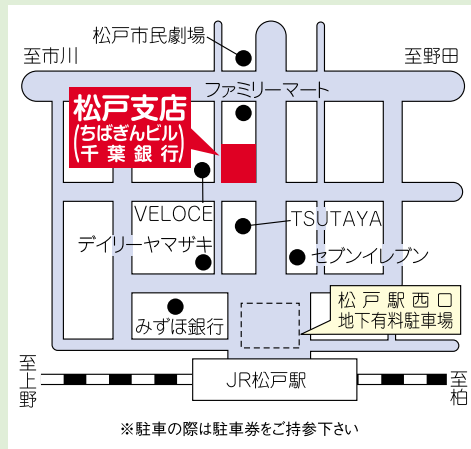


○松戸支店

〒271-0091

松戸市本町7-10 (ちばぎんビル)

保証事務課	TEL 047-365-6010
保証課	TEL 047-365-6010
資金繰り相談窓口	TEL 047-365-6007



千葉県信用保証協会とLINEでつながろう！



千葉県信用保証協会



①LINEアプリ「その他」 ②「友達追加」から右のQRコードを読み取ってください。

千葉県信用保証協会

検索

発行

千葉県信用保証協会

業務企画課

TEL 043-221-8185 FAX 043-221-8421

http://www.chiba-cgc.or.jp/

