

MONTHLY REPORT

2019 Oct.

10

保証概況

マンスリーレポート



アンデルセン公園(船橋市)



中小企業のベストパートナー

千葉県信用保証協会



CONTENTS

金融機関店舗別保証利用状況 1

1. 保証承諾額ベスト100 1
2. 保証債務残高ベスト100 2

保証状況 3

1. 金額別保証状況 4
2. 期間別保証状況 4
3. 資金使途別保証状況 5
4. 新規・継続別保証状況 5
5. 業種別保証状況 5
6. 制度別保証状況 6
7. 金融機関別保証状況 7
8. 市町村制度別保証状況 10
9. 市町村別保証状況 11

INFORMATION 13

- 事業承継セミナーの開催について 13
- セーフティネット保証5号の指定業種について 13
- 令和元年台風第15号に係る保証制度について 14
- 成長発展支援保証制度「パートナーちば」および持続的発展
支援保証制度「ささえあいちば」のリニューアルについて 15
- 補助金活用支援保証制度「セットアップ」の創設について 17

注：本保証概況の統計資料の個々の金額は、四捨五入し千円単位にしたものです。

そのため、個々の金額と合計額が一致しない場合があります。

注：構成比の数字は、小数点第二位を四捨五入したものです。そのため、個々の構成比の合計が、100%にならない場合があります。

注：前年比*印は、1,000%以上の数値です。

注：前年比-印は、前年が0、または、比較項目がない場合です。

表紙の説明 アンデルセン公園（船橋市）

アンデルセン公園は船橋市にある総合公園で、デンマークをイメージしたテーマパークです。東京ドーム約8個分の広大な園内は、特色ある5つのゾーンから構成されています。船橋市の姉妹都市であるデンマークのオーデンセ市が、童話作家「アンデルセン」の出身地であることから、「アンデルセン公園」と名づけられました。

（写真提供：当協会顧問弁護士 宮下 進）

金融機関店舗別保証利用状況

1. 金融機関店舗別保証承諾額ベスト100

令和元年9月実績

(単位：百万円)

順位	金融機関名	金額	順位	金融機関名	金額
1	京葉銀行 木更津支店	787	51	京葉銀行 本町支店	203
2	千葉興業銀行 五井支店	673	52	千葉興業銀行 柏支店	201
3	千葉興業銀行 船橋支店	577	53	東京東信用金庫 三咲支店	194
4	千葉銀行 茂原支店	572	54	千葉信用金庫 成田支店	193
5	京葉銀行 さつきが丘支店	533	55	千葉興業銀行 東金サンピア支店	191
6	京葉銀行 白井支店	532	56	京葉銀行 茂原支店	187
7	千葉銀行 船橋支店	531	57	京葉銀行 松戸支店	186
8	京葉銀行 柏支店	492	58	京葉銀行 本八幡支店	186
9	京葉銀行 四街道支店	429	59	千葉興業銀行 薬円台支店	180
10	京葉銀行 千城台支店	425	59	京葉銀行 宮野木支店	180
11	千葉興業銀行 野田支店	408	61	京葉銀行 八千代中央支店	179
12	京葉銀行 姉崎支店	394	62	東京ベイ信用金庫 浦安支店	178
13	京葉銀行 野田支店	387	63	京葉銀行 船橋駅前支店	177
14	千葉銀行 中央支店	384	64	千葉銀行 五井支店	176
15	京葉銀行 本店営業部	371	64	千葉銀行 木更津東支店	176
16	千葉銀行 八幡支店	356	66	千葉興業銀行 四街道支店	175
17	東京東信用金庫 本八幡支店	312	67	三井住友銀行 柏支店	173
18	千葉興業銀行 習志野支店	289	68	京葉銀行 柏の葉キャンパス支店	172
19	京葉銀行 大網支店	288	69	千葉興業銀行 稲毛支店	172
20	三井住友銀行 松戸支店	280	69	千葉信用金庫 千種支店	172
21	京葉銀行 成田支店	278	71	京葉銀行 鎌取支店	169
22	千葉興業銀行 小倉台支店	278	72	京葉銀行 五井支店	169
23	千葉銀行 柏西口支店	268	73	京葉銀行 二和向台支店	168
24	千葉銀行 柏支店	267	74	千葉興業銀行 白井支店	166
25	千葉興業銀行 国分寺台支店	264	75	千葉銀行 松飛台支店	165
26	千葉興業銀行 鎌ヶ谷支店	262	76	千葉信用金庫 八街中央支店	165
27	千葉銀行 八街支店	261	77	千葉銀行 大原支店	163
28	千葉興業銀行 千葉支店	260	78	三井住友銀行 船橋支店	161
29	千葉興業銀行 佐原支店	259	78	千葉興業銀行 本店営業部	161
30	千葉銀行 津田沼駅前支店	254	78	千葉興業銀行 土気南支店	161
31	千葉興業銀行 辰巳台支店	246	81	千葉銀行 都賀支店	159
32	千葉興業銀行 佐倉支店	245	82	東京ベイ信用金庫 本店	158
33	千葉銀行 野田支店	242	83	千葉興業銀行 銚子支店	158
33	京葉銀行 佐倉支店	242	84	千葉銀行 君津支店	155
33	京葉銀行 浦安支店	242	85	千葉銀行 二和向台支店	154
36	東京東信用金庫 船橋支店	239	86	千葉銀行 浦安支店	151
37	千葉銀行 天王台支店	239	87	千葉興業銀行 浦安支店	151
38	京葉銀行 実籾支店	237	88	千葉銀行 秋葉原支店	150
39	千葉銀行 志津支店	237	89	千葉銀行 成田支店	149
40	京葉銀行 流山支店	232	90	京葉銀行 船橋支店	147
41	千葉銀行 千城台支店	226	91	千葉信用金庫 大和田支店	147
42	京葉銀行 松ヶ丘支店	221	92	千葉銀行 銚子支店	147
43	千葉銀行 九十九里支店	217	93	東日本銀行 松戸支店	145
44	千葉興業銀行 松戸支店	214	94	千葉興業銀行 中山支店	144
45	千葉興業銀行 新八千代支店	209	94	千葉信用金庫 白旗支店	144
46	朝日信用金庫 行徳駅前支店	209	96	千葉銀行 鎌ヶ谷支店	143
47	京葉銀行 沼南支店	209	97	京葉銀行 蘇我支店	142
48	三井住友銀行 千葉支店	205	98	千葉銀行 四街道支店	142
48	千葉銀行 茂原東支店	205	99	千葉銀行 江戸川台支店	141
50	千葉興業銀行 八幡支店	205	100	京葉銀行 市川支店	139

注：保証承諾額が百万円単位で同額の店舗は、円単位で順位付けを行っています。

2. 金融機関店舗別保証債務残高ベスト100

令和元年9月末現在

(単位：百万円)

順位	金融機関名	金額	順位	金融機関名	金額
1	千葉銀行 中央支店	12,037	51	みずほ銀行 千葉支店	3,761
2	千葉銀行 船橋支店	8,676	52	三井住友銀行 柏支店	3,717
3	千葉興業銀行 五井支店	8,476	53	千葉銀行 茂原東支店	3,695
4	千葉銀行 成田支店	8,085	54	千葉銀行 本八幡支店	3,677
5	千葉銀行 柏支店	7,458	55	千葉銀行 西船橋支店	3,667
6	千葉銀行 柏支店	7,415	56	千葉信用金庫 本店	3,600
7	千葉銀行 稲毛支店	7,244	57	千葉銀行 浦安支店	3,579
8	千葉銀行 本店営業部	7,199	58	千葉銀行 野田支店	3,523
9	千葉銀行 五井支店	7,038	59	千葉信用金庫 五井支店	3,470
10	千葉銀行 四街道支店	6,777	60	千葉銀行 稲毛東口支店	3,450
11	千葉銀行 四街道支店	6,615	61	千葉興業銀行 稲毛支店	3,438
12	千葉銀行 本町支店	6,589	62	三井住友銀行 千葉支店	3,429
13	千葉銀行 茂原支店	6,234	63	千葉銀行 銚子支店	3,428
14	千葉銀行 松戸支店	6,128	64	千葉銀行 千城台支店	3,421
15	千葉銀行 木更津支店	6,109	65	千葉銀行 川間支店	3,365
16	千葉銀行 柏西口支店	5,921	66	千葉銀行 佐倉支店	3,319
17	千葉銀行 八街支店	5,680	67	千葉銀行 八街支店	3,312
18	千葉銀行 蘇我支店	5,567	68	千葉興業銀行 国分寺台支店	3,287
19	千葉銀行 行徳支店	5,338	69	千葉銀行 高根台支店	3,282
20	千葉銀行 都賀支店	4,995	70	千葉信用金庫 稲毛支店	3,269
21	千葉銀行 松戸支店	4,965	71	千葉銀行 袖ヶ浦支店	3,266
22	千葉銀行 東金支店	4,952	72	千葉銀行 館山支店	3,234
23	千葉銀行 成田支店	4,863	73	千葉銀行 さつきが丘支店	3,227
24	千葉銀行 船橋北口支店	4,830	74	千葉興業銀行 東金サンピア支店	3,194
25	千葉銀行 京成駅前支店	4,827	75	千葉銀行 市川支店	3,186
26	千葉銀行 木更津東支店	4,758	76	千葉銀行 本八幡支店	3,123
27	千葉興業銀行 船橋支店	4,754	77	千葉興業銀行 茂原支店	3,115
28	千葉銀行 実籾支店	4,625	78	東京東信用金庫 船橋支店	3,111
29	千葉銀行 木更津支店	4,591	79	東京ベイ信用金庫 本店	3,111
30	千葉銀行 野田支店	4,503	80	千葉興業銀行 勝田台支店	3,102
31	千葉銀行 船橋支店	4,396	81	千葉銀行 稲毛支店	3,078
32	千葉興業銀行 野田支店	4,350	82	千葉銀行 君津支店	3,071
33	千葉興業銀行 柏支店	4,346	83	千葉銀行 南行徳支店	3,013
34	千葉銀行 千城台支店	4,336	84	千葉銀行 幕張支店	3,006
35	千葉銀行 津田沼駅前支店	4,329	85	千葉銀行 姉崎支店	3,003
36	千葉銀行 五井支店	4,285	86	千葉銀行 常盤平支店	2,995
37	千葉銀行 浦安支店	4,202	87	千葉銀行 鎌取支店	2,978
38	千葉銀行 市川支店	4,199	88	千葉銀行 松飛台支店	2,953
39	千葉銀行 勝田台支店	4,166	89	千葉興業銀行 木更津支店	2,950
40	千葉興業銀行 小倉台支店	4,121	90	千葉銀行 志津支店	2,944
41	千葉銀行 横芝支店	4,119	91	千葉銀行 松ヶ丘支店	2,944
42	千葉銀行 八幡支店	4,109	92	千葉銀行 小見川支店	2,938
43	千葉銀行 蘇我支店	4,093	93	千葉銀行 習志野台支店	2,937
44	千葉銀行 中山支店	4,083	94	東京ベイ信用金庫 浦安支店	2,921
45	千葉銀行 鎌ヶ谷支店	4,071	95	三井住友銀行 船橋支店	2,921
46	千葉興業銀行 千葉支店	4,035	96	千葉銀行 富津支店	2,920
47	千葉銀行 八千代支店	3,927	97	千葉銀行 八柱支店	2,860
48	千葉銀行 馬橋支店	3,872	98	千葉銀行 大網支店	2,828
49	千葉銀行 白井支店	3,844	99	常陽銀行 柏支店	2,802
50	千葉銀行 姉崎支店	3,789	100	千葉銀行 茂原支店	2,769

注：保証債務残高が百万円単位で同額の店舗は、円単位で順位付けを行っています。

保証状況

(単位：千円・%)

保証承諾						月別	保証債務残高					
令和元年度			平成30年度				令和元年度			平成30年度		
件数	金額	前年同月比	件数	金額	前年同月比		件数	金額	前年同月比	件数	金額	前年同月比
2,220	26,536,512	91.1	2,215	29,129,064	104.6	4	90,870	948,747,130	98.5	95,746	963,647,686	95.6
2,536	32,694,261	82.9	2,889	39,424,911	107.3	5	90,091	936,371,882	97.9	95,156	956,112,915	96.1
2,959	41,760,887	89.6	3,228	46,583,740	101.4	6	89,717	934,420,499	97.9	94,461	954,443,725	96.4
2,583	35,465,610	93.1	2,700	38,077,338	110.7	7	89,483	934,264,067	97.9	94,045	954,010,809	96.6
2,407	32,547,669	82.4	2,810	39,477,370	118.9	8	89,295	931,080,916	97.5	93,815	954,895,521	97.1
3,180	45,694,740	90.2	3,261	50,631,500	97.8	9	89,029	932,244,941	97.6	93,383	954,834,946	97.1
15,885	214,699,679	88.2	17,103	243,323,923	105.8	上期計	—	—	—	—	—	—
			2,638	35,463,555	117.1	10				92,950	954,671,583	97.5
			3,043	40,977,239	97.8	11				92,522	952,204,947	97.7
			3,240	45,749,588	86.8	12				92,240	956,472,852	97.6
			2,094	28,177,247	96.8	1				92,060	953,337,365	97.9
			2,478	35,255,175	99.6	2				91,733	948,131,524	98.0
			3,597	52,625,644	90.3	3				91,028	948,449,152	98.0
			17,090	238,248,448	96.2	下期計	—	—	—	—	—	—
15,885	214,699,679	88.2	34,193	481,572,372	100.8	合計	—	—	—	—	—	—

(単位：千円・%)

代位弁済額 (元利)						月別	対債務者回収 (総回収)					
令和元年度			平成30年度				令和元年度			平成30年度		
件数	金額	前年同月比	件数	金額	前年同月比		完済件数	回収金額	前年同月比	完済件数	回収金額	前年同月比
88	1,127,633	92.2	112	1,223,537	140.7	4	7	194,044	94.9	21	204,576	78.7
110	1,091,942	71.4	120	1,528,529	101.2	5	16	263,609	63.3	14	416,606	187.2
121	1,323,262	82.6	170	1,601,932	105.1	6	23	300,865	111.6	11	269,630	57.2
142	1,152,222	91.2	127	1,263,745	98.9	7	10	251,528	95.4	24	263,543	56.2
128	1,105,113	119.9	96	921,627	104.0	8	10	203,514	71.9	31	283,015	52.9
136	1,886,402	102.7	147	1,836,105	109.9	9	25	382,273	88.9	21	430,052	87.8
725	7,686,573	91.8	772	8,375,474	108.2	上期計	91	1,595,833	85.5	122	1,867,423	76.3
			171	1,451,975	157.5	10				35	323,955	114.8
			120	1,081,355	90.6	11				20	284,846	90.7
			129	1,273,000	67.7	12				20	373,967	119.7
			55	443,315	45.7	1				5	193,131	68.2
			85	791,091	71.0	2				7	273,017	95.7
			185	1,852,276	102.8	3				23	489,300	160.2
			745	6,893,012	87.5	下期計				110	1,938,216	112.4
725	7,686,573	91.8	1,517	15,268,486	97.8	合計	91	1,595,833	85.5	232	3,805,639	91.2

1. 金額別保証状況

(単位：千円・%)

9 月				金 額	年 度 累 計			
件 数	金 額	構成比	前年比		件 数	金 額	構成比	前年比
157	139,390	0.3	110.4	1,000千円以下	754	683,492	0.3	95.0
235	425,720	0.9	102.6	1,000千円超 2,000 "	1,299	2,352,846	1.1	93.6
367	1,075,790	2.4	110.5	2,000 " 3,000 "	1,737	5,042,402	2.3	96.6
473	2,201,562	4.8	91.6	3,000 " 5,000 "	2,608	12,089,039	5.6	94.1
706	6,046,300	13.2	103.3	5,000 " 10,000 "	3,473	29,617,447	13.8	98.7
423	5,401,214	11.8	84.9	10,000 " 15,000 "	2,214	28,267,875	13.2	90.5
204	3,965,700	8.7	88.6	15,000 " 20,000 "	1,117	21,569,010	10.0	88.9
297	8,305,900	18.2	101.6	20,000 " 30,000 "	1,270	35,417,496	16.5	84.0
203	8,813,727	19.3	104.2	30,000 " 50,000 "	879	38,053,517	17.7	85.6
30	1,758,900	3.8	78.3	50,000 " 60,000 "	147	8,523,676	4.0	77.8
21	1,382,537	3.0	68.5	60,000 " 70,000 "	115	7,713,480	3.6	100.4
35	2,748,000	6.0	59.6	70,000 " 80,000 "	165	13,037,069	6.1	70.4
16	1,521,600	3.3	99.5	80,000 " 100,000 "	62	5,902,400	2.7	110.3
13	1,908,400	4.2	64.1	100,000 " 200,000 "	45	6,429,930	3.0	86.8
				200,000 " 300,000 "				
				300,000 " 400,000 "				
				400,000 " 500,000 "				
				500,000千円超				
3,180	45,694,740	100.0	90.2	合 計	15,885	214,699,679	100.0	88.2

2. 期間別保証状況

(単位：千円・%)

9 月				期 間	年 度 累 計			
件 数	金 額	構成比	前年比		件 数	金 額	構成比	前年比
62	717,000	1.6	64.9	3 カ月以下	297	3,291,610	1.5	90.9
923	7,645,480	16.7	100.9	3 カ月超 6 "	4,796	39,390,790	18.3	96.3
359	5,632,800	12.3	111.7	6 " 1 カ年以下	1,821	28,649,020	13.3	98.0
55	940,330	2.1	121.1	1 カ年超 2 "	296	4,388,269	2.0	106.3
191	1,505,690	3.3	98.6	2 " 3 "	823	6,813,182	3.2	97.3
19	248,890	0.5	105.1	3 " 4 "	99	917,030	0.4	91.0
874	10,978,068	24.0	104.2	4 " 5 "	4,138	48,896,387	22.8	87.9
463	9,340,840	20.4	85.6	5 " 7 "	2,483	46,310,158	21.6	83.9
189	6,754,997	14.8	60.1	7 " 10 "	932	28,883,388	13.5	73.9
45	1,930,645	4.2	114.9	10カ年超	200	7,159,845	3.3	95.2
3,180	45,694,740	100.0	90.2	合 計	15,885	214,699,679	100.0	88.2

3. 資金使途別保証状況

(単位：千円・%)

9 月				資金使途	年度累計			
件数	金額	構成比	前年比		件数	金額	構成比	前年比
2,855	41,429,302	90.7	87.4	運 転	14,273	195,100,768	90.9	87.0
269	3,305,338	7.2	120.4	設 備	1,330	14,611,211	6.8	97.8
56	960,100	2.1	191.8	運 転・設 備	282	4,987,700	2.3	119.6
3,180	45,694,740	100.0	90.2	合 計	15,885	214,699,679	100.0	88.2

4. 新規・継続別保証状況

(単位：千円・%)

9 月				区 分	年度累計			
件数	金額	構成比	前年比		件数	金額	構成比	前年比
286	1,878,520	4.1	103.5	新 規	1,292	9,033,108	4.2	87.1
2,894	43,816,220	95.9	89.8	継 続	14,593	205,666,571	95.8	88.3
3,180	45,694,740	100.0	90.2	合 計	15,885	214,699,679	100.0	88.2

5. 業種別保証状況

(単位：千円・%)

保 証 承 諾						業 種	保証債務残高			代位弁済年度累計 (元 利)		
9 月			年 度 累 計				件数	金 額	前年比	件数	金 額	前年比
件数	金 額	前年比	件数	金 額	前年比							
297	5,048,421	78.0	1,503	22,705,504	86.9	製 造 業	9,545	121,886,513	95.0	71	691,057	82.5
7	36,500	38.0	32	272,700	41.6	農 林 漁 業	175	1,555,625	100.1			
2	24,000	160.0	11	104,000	66.4	鉱業・採石業・ 砂利採取業	36	591,755	95.8			
1,099	14,744,184	93.1	5,328	67,784,664	88.0	建 設 業	25,604	249,405,225	97.9	224	2,220,095	93.6
437	9,218,740	111.4	2,303	40,902,024	92.6	卸 売 業	11,582	157,803,539	98.4	117	1,507,093	88.9
432	5,365,570	88.9	2,202	24,229,074	88.2	小 売 業	14,095	117,242,541	96.7	170	1,604,491	122.6
138	2,047,188	66.1	709	11,812,662	94.8	運 送 倉 庫 業	4,648	59,270,479	94.4	45	535,638	73.4
211	2,686,480	72.0	1,072	16,560,195	85.1	不 動 産 業	5,918	70,860,268	104.1	12	211,912	82.0
545	6,448,257	92.4	2,682	29,974,406	84.8	サ ー ビ ス 業	17,158	152,021,463	97.9	86	916,288	78.2
12	75,400	82.2	43	354,450	76.8	そ の 他	268	1,607,534	98.2			
3,180	45,694,740	90.2	15,885	214,699,679	88.2	合 計	89,029	932,244,941	97.6	725	7,686,573	91.8

6. 制度別保証状況

(単位：千円・%)

保 証 承 諾			9 月 年 度 累 計			制 度	保 証 債 務 残 高			代 位 弁 済 年 度 累 計 (元 利)		
件 数	金 額	前 年 比	件 数	金 額	前 年 比		件 数	金 額	前 年 比	件 数	金 額	前 年 比
637	19,652,940	81.4	2,983	87,100,964	85.3	協 会 制 度	25,313	475,190,660	99.7	179	3,206,422	87.9
465	13,322,308	76.6	2,313	64,003,356	82.9	普 通 保 証	15,748	299,793,107	103.9	95	1,523,817	136.2
7	343,900	—	29	1,933,080	223.0	経 営 安 定	801	15,453,114	84.0	6	122,943	99.8
						特 別 小 口	7	9,746	77.1			
1	3,500	21.9	14	91,760	73.9	小 口 零 細 企 業	199	586,009	96.5			
						保 証 制 度						
19	782,800	155.9	80	2,594,800	117.7	根 保 証	315	9,614,931	118.4	2	103,147	*
13	337,000	160.5	63	1,978,000	138.5	当 座 貸 越	227	5,895,936	97.0	1	99,968	—
2	114,660	201.2	7	355,460	43.4	長 期 経 営	193	6,462,067	101.9			
14	60,000	62.8	84	381,800	81.4	カ ー ド ロ ー ン	461	1,856,793	84.9	1	3,480	25.3
						金 融 環 境 変 化	186	1,447,515	88.9	1	288	0.8
17	880,000	35.7	103	4,519,248	65.4	借 換 保 証 (注 1)	1,784	41,927,293	94.6	24	485,639	115.3
14	688,000	108.9	41	2,176,000	90.1	特 定 社 債	426	15,846,720	103.2	3	85,452	—
2	41,600	115.6	16	488,000	68.1	A B L	50	1,937,871	84.7			
						予 約 保 証						
						景 気 対 応 (注 2)	2,294	23,915,706	68.0	32	540,486	48.3
						東 北 地 震 災 害	11	67,797	73.1	1	8,879	—
						東 日 本 大 震 災 復 興 緊 急	1,151	10,932,046	67.8	9	154,949	53.6
18	1,477,000	78.1	70	4,096,047	82.7	経 営 力 強 化	512	18,743,332	130.1	1	7,884	5.6
65	1,602,172	192.2	163	4,483,413	111.5	そ の 他 (注 3)	948	20,700,677	123.6	3	69,491	18.8
2,226	22,989,330	107.5	11,223	112,473,389	97.7	県 制 度	44,581	329,193,251	98.3	447	3,894,372	98.6
875	5,643,250	93.0	4,625	29,519,350	93.0	サ ポ ー ト 短 期 資 金	6,034	33,049,112	92.5	68	382,595	95.9
(145)	(417,850)	(77.6)	(869)	(2,516,400)	(103.6)	(うち小口零細)	(1,009)	(2,299,029)	(104.9)	1	1,489	17.4
19	512,430	114.5	76	2,267,830	92.5	セ ー フ テ ィ ネ ッ ト 金	2,234	24,148,908	76.4	49	642,335	75.1
			5	73,000	67.0	セ ー フ テ ィ ・ 震 災 復 興	459	3,202,644	67.0	9	67,530	58.0
						環 境 保 全 資 金	29	301,242	74.5	2	1,436	—
745	13,104,770	116.7	3,494	60,975,882	99.1	事 業 資 金 運 転	16,908	193,655,032	100.8	171	2,074,776	109.9
70	807,160	125.3	349	3,732,773	95.7	事 業 資 金 設 備	2,869	19,624,159	105.8	14	121,759	113.4
456	2,636,080	99.2	2,394	14,498,317	103.6	小 規 模	14,101	47,371,604	108.5	97	414,126	83.9
(370)	(1,610,130)	(112.4)	(1,952)	(8,628,093)	(108.9)	(うち小口零細)	(1,380)	(29,025,963)	(118.4)	(46)	(104,070)	(46.9)
59	275,440	133.3	273	1,278,637	120.3	創 業 資 金	1,546	4,967,972	106.7	22	88,294	113.3
			3	27,000	122.7	挑 戦 資 金	56	600,975	96.6	2	2,293	—
1	5,200	5.1	3	95,600	42.6	経 営 力 強 化	33	573,559	104.6	3	17,396	—
1	5,000	33.3	1	5,000	33.3	そ の 他 (注 4)	312	1,698,044	79.8	10	81,831	708.5
317	3,052,470	59.8	1,679	15,125,326	57.9	市 町 村 制 度	19,135	127,861,031	89.0	99	585,779	75.3
(109)	(505,800)	(79.6)	(547)	(2,768,096)	(90.7)	(うち小口零細)	(4,284)	(11,288,077)	(106.9)	(19)	(43,062)	(229.5)
3,180	45,694,740	90.2	15,885	214,699,679	88.2	合 計	89,029	932,244,941	97.6	725	7,686,573	91.8

注1. 「資金繰り円滑化借換保証」は「借換保証」に改正されました。

注2. 「緊急保証」を含む。

注3. 「長期」「当貸マックス」「海外投資関係」「基盤の技術産業集積関連」「研究開発等事業関連」「創業等関連」「特定新技術事業活動関連」「経営革新」「創業関連」「新事業創出関連」「ファースト」「特定信用状関連」「コラボ産学官融資」「農商工等連携事業関連」「経営改善サポート」等

注4. 「設備改善」「経営」「大型店進出対策」「工場移転」「千葉県成田国際空港関係者」「同和」「企業研究所立地」「災害対策」「魅力ある観光施設づくり」「事業振興」「活性化支援」「連鎖倒産」「経済変動対策」「開業育成」「季節」「短期運転資金」「CLO活用資金」「再生資金」「観光施設資金」「地域商業資金」「障害者雇用推進資金」等

2019. 10 保証概況

7. 金融機関別保証状況

(単位：千円・%)

保 証 承 諾						金 融 機 関	保 証 債 務 残 高			代 位 弁 済 年 度 累 計 (元 利)		
9 月			年 度 累 計				件 数	金 額	前 年 比	件 数	金 額	前 年 比
件 数	金 額	前 年 比	件 数	金 額	前 年 比							
24	530,000	115.8	96	2,008,848	96.0	みずほ銀行	1,166	14,270,071	82.4	19	287,565	857.2
9	234,500	123.5	55	1,668,300	82.5	三菱UFJ銀行	648	9,600,910	84.0	4	6,587	12.3
35	1,246,000	116.7	92	3,184,000	75.8	三井住友銀行	1,398	21,174,173	91.9	14	274,009	367.4
9	219,300	57.7	42	1,208,030	87.0	りそな銀行	389	6,661,142	99.1	5	77,795	*
			5	65,144	100.2	埼玉りそな銀行	28	359,619	130.7			
77	2,229,800	104.7	290	8,134,322	83.3	都市銀行小計	3,629	52,065,916	88.6	42	645,956	345.9
3	110,000	137.5	18	458,000	216.4	群馬銀行	75	1,231,409	139.4			
						足利銀行	1	18,328	78.6			
7	119,000	47.9	60	1,471,000	117.8	常陽銀行	502	6,496,832	110.7	11	110,729	62.1
18	206,100	654.3	76	862,590	207.9	筑波銀行	348	2,108,897	103.4	9	68,450	168.2
1	10,000	—	6	178,500	—	武蔵野銀行	13	238,484	327.4			
820	11,985,367	68.7	4,535	67,226,159	80.0	千葉銀行	31,228	357,371,255	93.1	234	2,768,753	65.7
459	8,735,096	102.6	1,841	32,304,825	93.1	千葉興業銀行	9,295	120,398,959	95.9	67	1,113,148	312.0
2	55,000	—	5	241,709	90.0	きらぼし銀行	67	1,329,757	92.1			
						横浜銀行	2	11,410	58.0			
						北陸銀行	2	5,076	53.8			
						スルガ銀行	24	3,086	43.2			
1	80,000	72.7	3	164,000	41.6	阿波銀行	36	1,294,127	111.0	1	10,441	—
1,311	21,300,563	80.6	6,544	102,906,783	84.8	地方銀行小計	41,593	490,507,621	94.1	322	4,071,522	84.8
						三井住友 信託銀行	1	10,016	50.0			
						みずほ信託銀行						
						信託銀行小計	1	10,016	50.0			
						あおぞら銀行						
						新生銀行						
						普通銀行 小計						
1	3,000	—	3	18,000	180.0	東和銀行	10	76,384	156.1			
748	12,117,988	103.8	3,060	48,678,797	89.1	京葉銀行	17,369	199,173,469	102.5	166	1,722,738	86.8
24	404,100	122.7	96	1,501,740	84.3	東日本銀行	440	5,098,277	106.8	1	6,855	6.6
			2	10,000	22.7	東京スター銀行	9	123,049	112.0			
						徳島銀行						
773	12,525,088	104.4	3,161	50,208,537	88.9	第二地方銀行 小計	17,828	204,471,179	102.7	167	1,729,593	82.8

(単位：千円・%)

保 証 承 諾						金 融 機 関	保 証 債 務 残 高			代 位 弁 済 年 度 累 計 (元 利)		
9 月			年 度 累 計				件 数	金 額	前 年 比	件 数	金 額	前 年 比
件 数	金 額	前 年 比	件 数	金 額	前 年 比							
						信金中央金庫						
8	56,600	297.9	21	177,060	154.0	水戸信用金庫	114	544,981	117.1			
						埼玉縣信用金庫	25	204,238	114.8			
341	3,248,490	87.1	1,902	17,739,912	92.0	千葉信用金庫	7,398	60,511,177	106.8	66	431,383	81.4
84	689,190	87.5	562	4,638,480	96.7	銚子信用金庫	2,514	15,097,379	98.2	10	91,372	*
190	1,480,530	119.1	1,071	8,771,557	99.3	東京ベイ信用金庫	4,226	28,422,677	100.8	45	278,172	145.0
45	378,700	58.7	327	2,305,710	78.3	館山信用金庫	1,404	8,981,409	104.8	13	117,414	107.9
56	385,581	104.4	285	1,904,731	92.6	佐原信用金庫	1,447	6,701,244	98.8	5	15,278	48.8
22	276,940	139.7	110	1,001,130	113.5	朝日信用金庫	600	3,219,119	106.9	2	5,197	28.4
						興産信用金庫						
7	85,000	122.8	25	169,500	75.6	東京シティ信用金庫	132	423,223	84.6			
124	1,719,170	122.5	641	7,850,702	97.6	東京東信用金庫	2,369	23,169,877	120.0	20	84,316	53.7
4	18,800	—	19	131,100	154.2	東栄信用金庫	82	411,291	108.1			
7	131,000	139.4	40	441,750	99.5	亀有信用金庫	231	1,586,787	99.8	4	37,965	—
2	28,200	115.1	23	238,130	146.3	小松川信用金庫	142	677,095	126.0	3	32,760	—
5	34,800	25.1	27	293,600	62.9	城北信用金庫	165	1,336,176	114.2	1	1,489	19.4
895	8,533,001	97.5	5,053	45,663,362	94.1	信用金庫小計	20,849	151,286,674	106.0	169	1,095,345	101.8
28	129,300	59.5	174	1,127,060	79.8	房総信用組合	1,071	5,303,294	106.3	9	31,964	141.1
62	632,100	83.2	448	4,437,168	124.7	銚子商工信用組合	2,125	15,412,120	101.5	12	85,683	353.6
25	232,720	72.1	169	1,546,190	86.1	君津信用組合	1,526	8,805,453	110.3	4	26,510	15.0
			1	5,000	—	横浜幸銀信用組合	1	4,834	—			
1	5,000	—	3	38,000	146.2	ハナ信用組合	14	123,455	129.1			
1	4,000	—	7	84,500	—	第一勸業信用組合	13	130,227	—			
117	1,003,120	77.2	802	7,237,918	106.5	信用組合小計	4,750	29,779,383	105.4	25	144,157	64.4

(単位：千円・%)

保 証 承 諾						金 融 機 関	保 証 債 務 残 高			代 位 弁 済 年 度 累 計 (元 利)		
9 月			年 度 累 計				件 数	金 額	前 年 比	件 数	金 額	前 年 比
件 数	金 額	前 年 比	件 数	金 額	前 年 比							
						君津市農業協同組合						
						市原市農業協同組合						
						市川市農業協同組合						
						とうかつ中央農業協同組合						
						成田市農業協同組合						
						農業協同組合小計						
						中央労働金庫						
						労働金庫小計						
7	103,168	477.6	35	548,757	115.7	商工組合庫	378	4,118,650	84.4			
						日本政策銀行						
						日本政策金融公庫(旧国民公庫)	1	5,501	95.0			
7	103,168	477.6	35	548,757	115.7	政府系小計	379	4,124,151	84.4			
						農林中央金庫						
						その他小計						
3,180	45,694,740	90.2	15,885	214,699,679	88.2	合 計	89,029	932,244,941	97.6	725	7,686,573	91.8

8. 市町村制度別保証状況

(単位：千円・%)

保 証 承 諾						市 町 村	保 証 債 務 残 高			代位弁済年度累計 (元 利)		
9 月			年 度 累 計				件数	金 額	前年比	件数	金 額	前年比
件数	金 額	前年比	件数	金 額	前年比							
82	1,078,620	34.3	368	4,315,260	29.2	千 葉 市	7,942	77,116,963	86.0	49	382,393	61.8
3	25,700	36.7	21	157,500	95.4	銚 子 市	137	518,783	90.9	2	3,795	—
24	100,030	86.8	129	715,500	93.3	市 川 市	1,111	3,866,080	94.4	7	26,416	89.8
31	391,020	140.8	165	1,883,620	95.9	船 橋 市	1,634	9,950,026	90.9	5	23,509	108.6
			7	31,290	54.7	館 山 市	64	156,985	70.9			
7	57,660	64.0	55	477,550	86.4	木 更 津 市	404	2,190,514	105.4	1	14,375	188.1
						松 戸 市	1	100	80.6			
5	30,500	67.8	21	168,000	77.8	野 田 市	267	1,168,729	86.2			
7	43,500	161.1	31	201,690	98.1	茂 原 市	256	968,297	92.6	4	25,874	—
21	191,000	99.3	137	1,106,270	121.4	成 田 市	825	3,800,195	97.1			
1	7,000	100.0	10	96,700	109.4	佐 倉 市	101	463,989	80.3	1	2,264	15.6
3	17,000	45.9	9	63,800	33.8	東 金 市	255	870,875	88.9			
3	10,600	40.8	29	180,060	114.3	旭 市	205	722,976	91.4			
10	65,500	207.9	31	231,130	85.9	習 志 野 市	435	1,701,603	86.0			
9	83,000	138.3	27	243,000	77.0	柏 市	490	1,931,046	74.7	1	1,773	37.3
			1	3,000	—	勝 浦 市	6	11,565	69.4			
46	431,580	119.3	260	2,304,906	91.3	市 原 市	1,925	10,156,504	94.1	18	54,857	106.0
3	45,000	300.0	10	110,000	129.7	流 山 市	148	562,856	91.8			
9	83,500	78.5	46	408,100	103.9	八 千 代 市	326	1,647,526	101.9	2	5,548	—
5	13,900	33.1	23	111,600	73.1	我 孫 子 市	237	699,689	90.8	1	11,233	—
1	3,000	133.3	10	46,690	644.0	鴨 川 市	82	210,456	96.5			
2	10,000	62.5	11	72,000	113.4	鎌 ヶ 谷 市	97	346,682	91.7			
6	43,200	124.9	38	274,120	96.6	君 津 市	279	1,165,013	114.2	2	6,276	—
1	10,000	34.5	13	60,540	51.7	富 津 市	173	480,320	95.5			
18	198,170	149.0	75	695,420	73.0	浦 安 市	563	2,677,556	106.6	2	10,623	535.1
						四 街 道 市	8	21,388	60.8			
4	29,000	26.5	47	537,500	172.3	袖 ヶ 浦 市	277	1,623,973	107.8	2	5,823	—
			2	6,000	63.2	八 街 市	36	74,207	67.8	1	2,363	—
			7	39,000	121.9	印 西 市	42	146,926	101.8			
			2	8,000	26.7	白 井 市	28	81,660	72.0			
2	7,000	140.0	12	66,500	89.3	富 里 市	75	240,548	99.1	1	8,658	—
7	44,000	624.8	20	166,700	110.8	匝 瑳 市	185	683,941	114.7			
4	22,490	39.5	32	186,370	91.5	香 取 市	323	995,962	101.9			
1	2,500	19.2	8	42,000	87.5	大 網 白 里 市	72	294,544	91.8			
315	3,044,470	59.8	1,657	15,009,816	57.6	小 計	19,009	127,548,476	89.0	99	585,779	75.3
						酒 々 井 町						
						栄 町	2	3,670	—			
2	8,000	160.0	15	86,110	284.7	多 古 町						
			6	26,400	174.8	東 庄 町	83	218,404	119.3			
			1	3,000	—	九 十 九 里 町	39	86,813	113.9			
						芝 山 町	2	3,668	128.8			
2	8,000	88.9	22	115,510	234.1	小 計	126	312,555	119.2			
317	3,052,470	59.8	1,679	15,125,326	57.9	合 計	19,135	127,861,031	89.0	99	585,779	75.3

9. 市町村別保証状況

(単位：千円・%)

保 証 承 諾						市 町 村	保 証 債 務 残 高			代位弁済年度累計 (元 利)		
9 月			年 度 累 計				件数	金 額	前年比	件数	金 額	前年比
件数	金 額	前年比	件数	金 額	前年比							
556	8,299,071	97.3	2,519	36,365,193	82.5	千 葉 市	15,769	182,949,319	94.9	135	1,609,671	88.3
61	880,740	79.7	361	4,354,963	108.0	銚 子 市	1,767	17,681,535	93.5	23	159,882	73.6
204	3,155,910	97.1	1,017	13,985,366	82.3	市 川 市	5,827	64,698,625	99.0	64	624,453	163.9
261	3,998,128	87.6	1,229	17,951,388	90.3	船 橋 市	6,999	77,320,796	96.7	56	619,809	105.3
29	170,800	46.0	172	1,413,520	83.6	館 山 市	871	6,551,405	101.9	2	10,030	3.0
84	1,123,480	68.6	467	5,682,936	70.4	木 更 津 市	2,563	28,088,574	96.6	8	109,197	36.7
202	2,686,510	97.5	982	13,143,384	86.5	松 戸 市	5,351	55,804,745	98.3	61	662,256	117.4
104	1,642,600	83.7	485	7,301,722	94.0	野 田 市	2,680	28,580,727	95.7	19	220,141	116.5
45	941,900	93.2	246	4,354,630	122.3	茂 原 市	1,445	15,671,328	103.7	30	290,437	*
72	1,060,800	84.0	397	5,274,670	92.2	成 田 市	2,429	23,371,205	98.0			
87	1,236,110	101.2	344	4,892,419	84.6	佐 倉 市	1,902	20,351,413	99.6	13	82,946	37.8
34	392,840	87.2	202	2,700,190	78.7	東 金 市	1,115	11,697,312	98.8	1	13,990	97.2
40	453,450	96.1	262	3,197,100	108.5	旭 市	1,434	11,315,902	94.3	6	36,587	*
59	1,183,668	117.0	251	4,397,418	85.4	習 志 野 市	1,640	16,285,806	94.7	5	45,016	32.4
205	2,993,340	87.1	971	13,639,559	81.4	柏 市	5,490	57,979,791	98.1	54	762,397	194.1
14	132,000	68.2	66	583,030	58.2	勝 浦 市	411	3,754,067	96.3			
204	3,071,666	124.9	990	13,482,365	102.0	市 原 市	5,172	53,121,940	99.9	38	374,318	43.8
62	989,337	132.1	325	3,949,447	85.1	流 山 市	1,760	17,776,543	100.7	16	178,913	68.7
83	1,024,970	101.9	394	5,476,670	98.3	八 千 代 市	2,302	24,714,454	98.1	22	253,402	143.7
45	708,900	218.3	194	2,382,000	101.0	我 孫 子 市	1,164	9,500,394	101.0	14	127,443	83.3
19	123,390	36.9	146	1,344,072	91.3	鴨 川 市	774	6,616,720	100.3			
51	873,530	117.0	236	3,417,570	105.0	鎌ヶ谷市	1,150	12,497,016	103.8	5	31,380	21.8
40	542,300	58.8	234	2,898,209	93.1	君 津 市	1,419	13,670,289	104.5	13	48,252	102.3
16	204,700	30.9	132	1,452,870	68.8	富 津 市	831	7,104,858	98.9			
62	881,470	65.0	324	5,160,688	93.5	浦 安 市	1,854	19,312,793	91.9	11	263,874	124.1
52	761,870	97.4	252	4,155,827	101.4	四 街 道 市	1,149	13,689,902	104.6	6	21,060	7.1
36	571,550	126.8	210	2,941,630	111.6	袖ヶ浦市	962	10,329,834	105.3	10	80,746	—
73	874,690	147.4	289	3,389,190	109.6	八 街 市	1,465	14,747,140	94.4	29	219,603	143.2
27	366,600	74.5	182	2,182,704	80.2	印 西 市	946	9,538,413	97.2			
38	518,000	59.7	159	2,229,884	79.0	白 井 市	877	11,066,675	98.1	14	179,569	*

(単位：千円・%)

保 証 承 諾						市 町 村	保 証 債 務 残 高			代 位 弁 済 年 度 累 計 (元 利)		
9 月			年 度 累 計				件 数	金 額	前 年 比	件 数	金 額	前 年 比
件 数	金 額	前 年 比	件 数	金 額	前 年 比							
21	274,700	38.1	141	1,473,010	61.9	富 里 市	793	7,588,114	99.2	14	185,929	*
21	146,100	31.0	135	1,192,630	72.9	南 房 総 市	688	5,655,811	94.5	13	161,440	381.3
33	326,450	43.7	182	2,361,040	83.9	匝 瑳 市	888	8,921,173	101.1	2	5,227	—
52	552,370	72.3	321	3,514,155	94.1	香 取 市	1,645	14,114,680	99.6	6	125,466	388.6
20	219,100	30.7	141	1,561,300	74.5	山 武 市	746	7,036,447	101.8	5	11,162	20.9
24	301,300	176.3	116	1,193,910	127.7	い す み 市	655	4,597,398	98.6	7	31,093	—
22	444,500	180.7	112	1,766,400	130.2	大 網 白 里 市	565	5,361,215	104.8	1	1,359	9.5
3,058	44,128,840	90.4	15,186	206,763,059	88.5	小 計	85,498	899,064,357	97.6	703	7,547,044	92.4
8	135,500	70.6	35	522,200	86.5	酒 々 井 町	210	2,317,180	104.4			
7	117,600	115.3	38	502,000	61.3	栄 町	204	2,349,727	91.3			
4	18,000	257.1	15	65,000	97.0	神 崎 町	107	487,547	93.1			
15	203,500	111.2	55	596,000	58.2	多 古 町	331	3,176,519	85.8	3	17,070	10.5
11	80,000	87.9	72	497,480	123.6	東 庄 町	326	1,958,177	92.6			
17	308,400	177.2	80	1,006,700	114.8	九 十 九 里 町	364	3,029,656	113.3	5	28,370	374.4
4	124,600	131.2	35	684,500	90.2	芝 山 町	222	2,977,498	102.1	5	73,411	—
11	127,100	34.3	86	995,830	55.5	横 芝 光 町	417	4,230,716	97.1	7	16,031	—
3	27,000	30.3	40	340,700	65.0	一 宮 町	236	2,327,142	101.4			
2	5,500	—	12	103,500	44.3	睦 沢 町	40	441,832	92.8			
5	69,000	345.0	27	341,710	96.5	長 生 村	155	1,607,949	95.5			
8	78,500	55.7	46	708,740	156.2	白 子 町	229	2,081,555	102.9			
5	123,000	256.3	15	342,500	160.4	長 柄 町	90	1,037,983	90.5			
6	17,100	27.8	30	311,600	136.3	長 南 町	112	1,029,402	100.5			
10	68,600	39.7	51	375,620	76.6	大 多 喜 町	189	1,650,905	100.8			
3	43,000	112.6	35	366,540	82.4	御 宿 町	124	1,030,801	95.4	1	987	—
3	19,500	53.4	27	176,000	43.1	鋸 南 町	175	1,445,997	97.7	1	3,660	—
122	1,565,900	86.0	699	7,936,620	81.8	小 計	3,531	33,180,584	97.8	22	139,529	67.6
3,180	45,694,740	90.2	15,885	214,699,679	88.2	合 計	89,029	932,244,941	97.6	725	7,686,573	91.8

2019. 10 保証概況

事業承継セミナーの開催について

令和元年9月20日（金）に、当協会主催の事業承継セミナーを開催しました。

事業承継セミナーは今後事業承継を予定している方々、事業承継にかかる課題をお持ちの方々に対し、中小企業診断士および税理士が講師となり事業承継の基本的な知識を習得してもらい、円滑な事業承継の手助けとなるべく、昨年度より開催しております。

今回は39名の方にご参加いただき、参加者からは「理解しやすく、新たな知識を得ることができた」「参加できて良かった。さっそく事業承継に取り組みたい」等の感想をいただきました。

当協会では、引き続き事業承継支援に取り組んでまいります。ご相談は、当協会経営サポートチーム事業承継サポートデスク（TEL 043-307-7772）までご連絡ください。



事業承継セミナーの様子

【事業承継セミナー概要】

日時	9月20日（金）13:00～15:30
会場	千葉県自治会館9階会議室（千葉市中央区中央4丁目17-8）
対象者	事業承継をお考えの方、後継者の方
内容	(1) 事業承継入門編 (2) 事業承継のための税務知識 (3) 千葉県信用保証協会における事業承継支援の取組や保証制度の紹介

セーフティネット保証5号の指定業種について

業況の悪化している業種に属する事業を行う中小企業者を対象とするセーフティネット保証5号につきまして、令和元年10月1日（火）から令和元年12月31日（火）までの間、213業種が指定されました。

指定業種の詳細は中小企業庁ホームページをご確認ください。

中小企業庁ホームページ https://www.chusho.meti.go.jp/kinyu/sefu_net_5gou.htm



令和元年台風第15号に係る保証制度について

この度の台風第15号で被災された方々に対し、心よりお見舞い申し上げます。

当協会では、下記の通り、今回の台風により被害を受けている中小企業者の方々に対して、保証制度を設けております。

また、下記保証制度以外に、千葉県や市町村でも台風第15号に係る保証制度の取扱いがあります。詳細については各自治体のホームページ等でご確認ください。

【制度概要（協会制度）】※令和元年9月末時点

制度名	緊急短期資金保証	経営安定関連保証（SN4号）
対象者	令和元年9月台風15号で被災された中小企業者の方	市区町村長から「特定中小企業者」の認定を受けた方
資金用途	運転資金	運転資金および設備資金
必要書類	所定の金融機関所見 (罹災証明書の提出は不要)	市区町村長（※1）の認定書 ※2
保証限度額	直近決算の平均月商の1カ月以内かつ 1,000万円以内	2億8,000万円以内 (一般枠とは別枠)
保証期間	12カ月以内 (据置期間含む)	運転資金10年以内 (据置1年含む) 設備資金15年以内 (据置1年含む)
返済方法	一括返済または分割返済	原則として、分割返済
融資利率	金融機関所定利率	
保証料率	年0.45%~2.20% ※財務内容により決定されます。 ※会計参与設置会社の場合は0.1%の割引があります。	年0.80% ※会計参与設置会社の場合は0.1%の割引があります。
取扱期間 (指定期間)	令和元年9月17日(火)~令和元年12月27日(金)	令和元年9月8日(日)~令和元年12月29日(日)

※1 告示にて指定された地域（千葉県：45市区町村、神奈川県：1市、東京都：1町）（令和元年9月末時点）
 （千葉県）千葉市中央区、千葉市花見川区、千葉市稲毛区、千葉市若葉区、千葉市緑区、銚子市、館山市、木更津市、茂原市、成田市、佐倉市、東金市、旭市、勝浦市、市原市、鴨川市、君津市、富津市、四街道市、袖ヶ浦市、八街市、印西市、富里市、南房総市、匝瑳市、香取市、山武市、いすみ市、大網白里市、印旛郡酒々井町、印旛郡栄町、香取郡神崎町、香取郡多古町、香取郡東庄町、山武郡九十九里町、山武郡芝山町、山武郡横芝光町、長生郡一宮町、長生郡睦沢町、長生郡長生村、長生郡白子町、長生郡長柄町、長生郡長南町、夷隅郡大多喜町、安房郡鋸南町

（神奈川県）横浜市

（東京都）島しょ大島町

※2 認定基準

①指定地域で1年以上継続し事業を行っている

②台風15号の影響を受けた後、最近1カ月の売上高が前年同月比で20%以上減少し、かつその後2カ月を含む3カ月間の売上高が前年同月比で20%以上減少することが見込まれること

なお、台風被害による設備資金やその他必要な運転資金等のご相談も承りますので、下記のご相談窓口までお問合せください。

【ご相談窓口（特別相談窓口）】

本店保証部 TEL：043-221-8111

松戸支店保証課 TEL：047-365-6010

成長発展支援保証制度「パートナーちば」および 持続的発展支援保証制度「ささえあいちば」の リニューアルについて

金融機関と連携・協調した成長発展支援保証制度「パートナーちば」および持続的発展支援保証制度「ささえあいちば」をリニューアルし、令和元年10月1日（火）から取扱いを開始しています。

今回のリニューアルでは、多くの中小企業・小規模事業者のニーズである新規の資金調達や借入一本化に十分応えられるよう保証限度額の引上げ等により利便性を向上させました。

1. 成長発展支援保証制度「パートナーちば+（プラス）」

(1) 改正内容

- ①保証限度額：保証限度額を80百万円から100百万円に引上げします。
- ②取扱期間：本制度の取扱期間を1年間延長し、令和元年10月1日（火）から令和3年3月31日（水）保証協会受付分までとします。

(2) 改正後の制度概要

制 度 名	成長発展支援保証制度「パートナーちば+（プラス）」																												
制度の特徴	①金融機関と協調・連携した保証制度であり、申込金融機関の融資残高（本制度の融資金額および本制度と同時実行する金融機関独自貸がある場合は当該融資金額を含む）のうち、金融機関独自貸の残高が40%以上であることを要します。 ②当協会において算出した保証料率区分が5以上であることを要します。 ③金融機関の一定の要件を満たすことを要します。 ④資金繰りの安定化を図ることを目的として、保証期間を運転資金は10年、設備資金は15年とそれぞれ長期の支援を可能としています。 ⑤借入一本化による返済金額の負担を軽減するニーズに応えるべく、制度を問わず借換えを可能としています。 ⑥保証料率について基準保証料率から20%の割引を行います。																												
保証限度額	10,000万円																												
信 保 証 料	下表のとおりです。リニューアル後も信用保証料率の20%割引は継続します。 <table border="1" style="width: 100%; text-align: center;"> <thead> <tr> <th>保証料率区分</th> <th>⑤</th> <th>⑥</th> <th>⑦</th> <th>⑧</th> <th>⑨</th> </tr> </thead> <tbody> <tr> <td>基準保証料率（%）A</td> <td>1.15</td> <td>1.00</td> <td>0.80</td> <td>0.60</td> <td>0.45</td> </tr> <tr> <td>本制度の保証料率（%）B</td> <td>0.92</td> <td>0.80</td> <td>0.64</td> <td>0.48</td> <td>0.35</td> </tr> <tr> <td>割引する料率（%）A-B</td> <td>0.23</td> <td>0.20</td> <td>0.16</td> <td>0.12</td> <td>0.10</td> </tr> </tbody> </table> <ul style="list-style-type: none"> ・会計参与設置会社の場合、0.1%の保証料割引が適用されます。 ・有担保割引の適用はありません。 					保証料率区分	⑤	⑥	⑦	⑧	⑨	基準保証料率（%）A	1.15	1.00	0.80	0.60	0.45	本制度の保証料率（%）B	0.92	0.80	0.64	0.48	0.35	割引する料率（%）A-B	0.23	0.20	0.16	0.12	0.10
保証料率区分	⑤	⑥	⑦	⑧	⑨																								
基準保証料率（%）A	1.15	1.00	0.80	0.60	0.45																								
本制度の保証料率（%）B	0.92	0.80	0.64	0.48	0.35																								
割引する料率（%）A-B	0.23	0.20	0.16	0.12	0.10																								
他 制 度 と の 併 用	持続的発展支援保証制度「ささえあいちば+（プラス）」と本制度を併用した場合、上限額を10,000万円とします。																												

2. 持続的発展支援保証制度「ささえあいちば+（プラス）」

(1) 改正内容

- ①保証限度額：保証限度額を30百万円から50百万円に上げます。
- ②資格要件：年間売上高3億円以内を年間売上高5億円以内に上げます。
- ③取扱期間：本制度の取扱期間を1年間延長し、令和元年10月1日（火）から令和3年3月31日（水）保証協会受付分までとします。

(2) 改正後の制度概要

制 度 名	持続的発展支援保証制度「ささえあいちば+（プラス）」																													
制度の特徴	<ul style="list-style-type: none"> ①金融機関と協調・連携した保証制度であり、申込金融機関の融資残高（本制度の融資金額および本制度と同時実行する金融機関独自貸がある場合は当該融資金額を含む）のうち、金融機関独自貸の残高が20%以上であることを要します。 ②比較的小規模な事業者として年間売上高が5億円以内であることを要します。 ③金融機関の一定の要件を満たすことを要します。 ④資金繰りの安定化を図ることを目的として、保証期間を運転資金は10年、設備資金は15年とそれぞれ長期の支援を可能としています。 ⑤借入一本化による返済金額の負担を軽減するニーズに応えるべく、制度を問わず借換えを可能としています。 																													
保証限度額	5,000万円																													
信 用 保 証 料 率	<p>下表のとおりです。</p> <table border="1" style="width: 100%; text-align: center;"> <thead> <tr> <th>区 分</th> <th>①</th> <th>②</th> <th>③</th> <th>④</th> <th>⑤</th> <th>⑥</th> <th>⑦</th> <th>⑧</th> <th>⑨</th> </tr> </thead> <tbody> <tr> <td>保証料率</td> <td>1.90</td> <td>1.75</td> <td>1.55</td> <td>1.35</td> <td>1.15</td> <td>1.00</td> <td>0.80</td> <td>0.60</td> <td>0.45</td> </tr> </tbody> </table> <p>有担保での取組み、会計参与設置会社の場合は、それぞれ0.1%の保証料割引が適用されます（最大0.2%の割引が適用されます）。</p>										区 分	①	②	③	④	⑤	⑥	⑦	⑧	⑨	保証料率	1.90	1.75	1.55	1.35	1.15	1.00	0.80	0.60	0.45
区 分	①	②	③	④	⑤	⑥	⑦	⑧	⑨																					
保証料率	1.90	1.75	1.55	1.35	1.15	1.00	0.80	0.60	0.45																					
他 制 度 と の 併 用	成長発展支援保証制度「パートナーちば+（プラス）」と本制度を併用した場合、上限額を10,000万円とします。																													

下線部が変更点になります。

【お問い合わせ先】

本店保証部 TEL：043-221-8111

松戸支店保証課 TEL：047-365-6010

補助金活用支援保証制度「セットアップ」の創設について

当協会は、補助金・助成金の交付決定を受けた中小企業・小規模事業者の皆さまに対して、補助金・助成金が交付されるまでの間の資金繰りを支援するため、『補助金活用支援保証制度「セットアップ」』を創設し、令和元年10月1日（火）から取扱いを開始しています。

1. 制度目的

補助金・助成金を活用した設備等の導入においては、補助金・助成金が交付されるまでの間、一部自己資金を捻出する必要があることから、その間の資金繰りに課題を抱えるケースがあります。

そこで、補助金・助成金の交付決定を受けた中小企業者に対して、補助金・助成金が交付されるまでの間の資金調達を支援することで、円滑な事業展開、事業基盤強化等をサポートすることを目的に本保証制度を創設しました。

2. 制度の特徴

- ①国、地方公共団体、公的機関から補助金・助成金の交付決定を受けた中小企業者の方が対象となります。
- ②資金使途は補助金・助成金対象事業に資する資金になります。
- ③返済原資が補助金・助成金となります。
- ④創業者の方でも利用可能（一般枠以外に創業枠の利用が可能）です。
- ⑤補助金・助成金の交付時期にあわせ、運転資金・設備資金ともに最長2年以内の据置が可能（創業枠は1年以内）です。

3. 取扱開始

令和元年10月1日(火)保証協会申込受付分から取扱いを開始しています。

4. 制度の概要

項 目	一 般 枠	創 業 枠
資 格 要 件	国、地方公共団体、公的機関から補助金・助成金の交付決定を受けた方 (創業枠については創業等関連保証または創業関連保証の資格要件を満たす創業者であること)	
保 証 限 度 額	8,000万円以内	3,500万円以内
	合算して8,000万円以内	
保 証 期 間	運転資金・設備資金 24カ月以内 (ともに据置期間24カ月以内)	運転資金・設備資金 12カ月以内 (ともに据置期間12カ月以内)
資 金 使 途	運転資金・設備資金 (補助金・助成金対象事業に資する資金に限る)	
返 済 方 法	原則として一括返済	
貸 付 形 式	手形貸付・証書貸付	証書貸付
貸 付 利 率	金融機関所定利率	
信 用 保 証 料	原則年0.45%~1.90%の9区分 ※有担保での取組み、会計参与設置会社 の場合は、それぞれ0.1%の保証料割 引が適用されます。	年0.80%
責 任 共 有	対 象	対 象 外
連 帯 保 証 人	原則法人代表者のみ (創業等関連保証は法人代表者のみ)	
担 保	原則として不要	徴求しない
必 要 書 類 (通常書類 に加え)	補助金・助成金に関する 「申請書類(写し)」 「交付決定書(写し)」	補助金・助成金に関する 「申請書類(写し)」 「交付決定書(写し)」 創業・再挑戦計画書(必要に応じ)

【お問い合わせ先】

本店保証部 TEL：043-221-8111

松戸支店保証課 TEL：047-365-6010



中小企業のベストパートナー

千葉県信用保証協会

おかげさまで創立70周年

千葉県で創業しようじゃないか!



千葉県
制度融資

創業資金

保証料率

0.8% → 0.4%

千葉県制度融資「創業資金」について、
通常保証料率0.8%のうち0.4%を割引(千葉県と千葉県信用保証協会が負担)いたします。

「創業資金」
ご利用の
メリット

保証料の割引

通常保証料率0.8%のうち0.4%を割引

低利な固定利率

融資期間に応じて金利1.0%~1.2%

保証限度額 3,500万円 実施期間 | 2019年4月1日~


制度融資名	創業資金(一般枠) ※経験・資格枠は割引の対象になりません。		
ご利用いただける方	創業者又は創業後5年未満の中小企業の方		
保証限度額	3,500万円(運転資金は2,500万円) ※審査の結果一定の自己資金が必要になる場合があります。		
資金使途	運転資金および設備資金		
保証期間	運転資金5年以内 設備資金7年以内 据置1年以内		
返済方法	分割返済	貸付利率	3年以下 1.0% 3年超-5年以下 1.0% 5年超-7年以下 1.2%
保証料率	0.4%(通常保証料率0.8%のうち0.4%を割引(千葉県と千葉県信用保証協会が負担)) 創業計画実施サポート割引と併用はできません。		
信用保証	創業関連保証又は創業等関連保証(100%保証)		
保証人	法人代表者以外原則不要	担保	無担保
添付書類	所定の申込書の他、創業計画書、都道府県民税納税証明書等		
実施期間	2019年4月1日信用保証協会受付分~		

お問合せ先

申込受付機関 最寄りの取扱金融機関、商工会議所、商工会

県制度融資の内容 千葉県商工労働部経営支援課 ☎043-223-2707

信用保証制度の内容 千葉県信用保証協会 成長サポート部 創業サポートチーム ☎043-311-5001

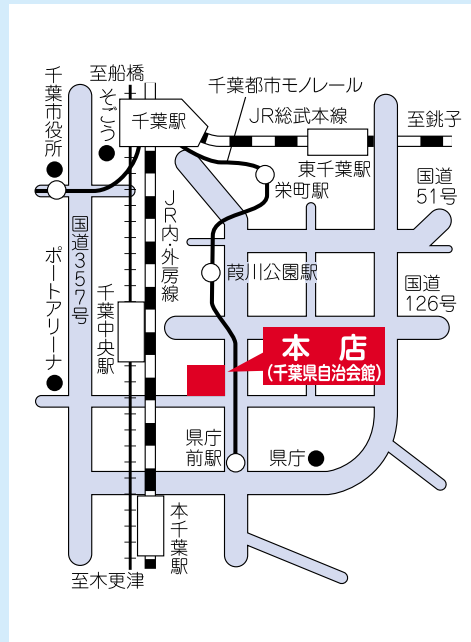


○本店

〒260-8501

千葉市中央区中央4-17-8 (千葉県自治会館)

保証部	保証事務課	TEL 043-221-8111
	保証第一課	TEL 043-221-8111
	保証第二課	TEL 043-221-8111
	資金繰り相談窓口	TEL 043-221-8110
成長サポート部	創業サポートチーム	TEL 043-311-5001
	経営サポートチーム	TEL 043-311-5002
	再生サポートチーム	TEL 043-311-5003
	特別サポートチーム	TEL 043-311-5000
債権管理部	調整課	TEL 043-221-8113
	債権管理課	TEL 043-221-8115
	検査室	TEL 043-221-8183
総務企画部	総務課	TEL 043-221-8181
	業務企画課	TEL 043-221-8185
	経理課	TEL 043-221-8182
	情報システム課	TEL 043-221-8186

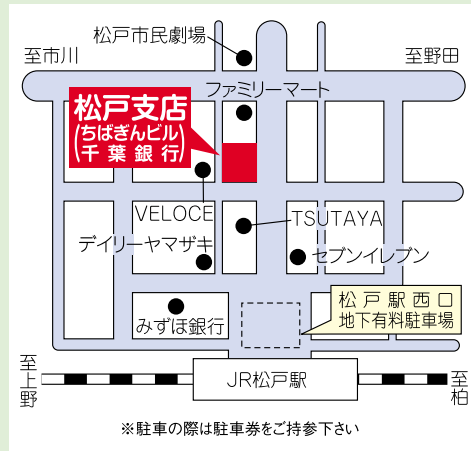


○松戸支店

〒271-0091

松戸市本町7-10 (ちばぎんビル)

保証事務課	TEL 047-365-6010
保証課	TEL 047-365-6010
資金繰り相談窓口	TEL 047-365-6007



千葉県信用保証協会とLINEでつながろう！



千葉県信用保証協会



①LINEアプリ「その他」 ②「友達追加」から右のQRコードを読み取ってください。

千葉県信用保証協会

検索

発行 千葉県信用保証協会

業務企画課

TEL 043-221-8185 FAX 043-221-8421
http://www.chiba-cgc.or.jp/

