

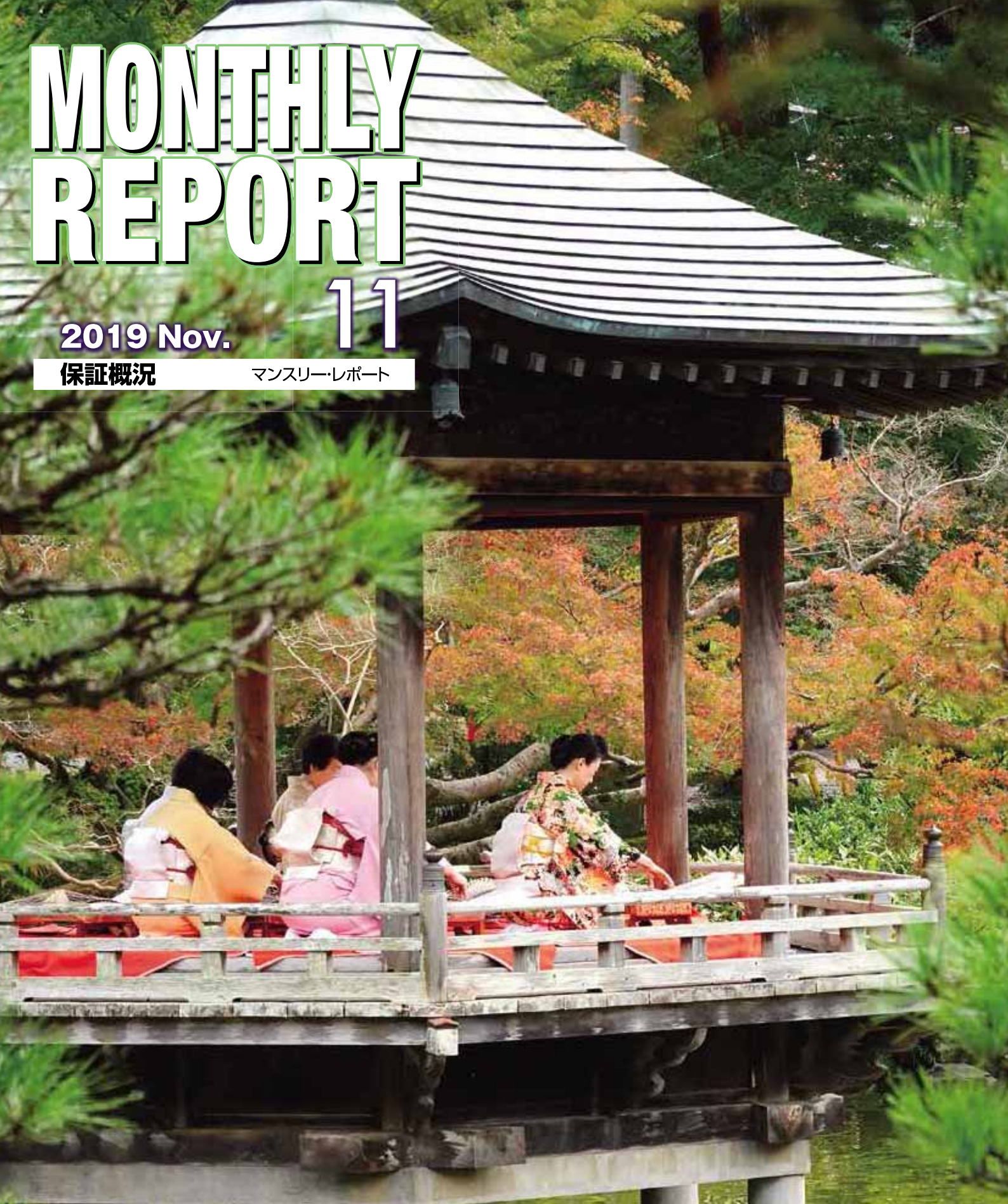
MONTHLY REPORT

2019 Nov.

11

保証概況

マンスリーレポート



成田山公園紅葉まつり(成田市)



中小企業のベストパートナー

千葉県信用保証協会



CONTENTS

金融機関店舗別保証利用状況	1
1. 保証承諾額ベスト100	1
2. 保証債務残高ベスト100	2
保証状況	3
1. 金額別保証状況	4
2. 期間別保証状況	4
3. 資金用途別保証状況	5
4. 新規・継続別保証状況	5
5. 業種別保証状況	5
6. 制度別保証状況	6
7. 金融機関別保証状況	7
8. 市町村制度別保証状況	10
9. 市町村別保証状況	11
INFORMATION	13
海外展開セミナーの開催について	13
「しんきん食の商談会」への出展について	13
令和元年台風第15号・令和元年台風第19号・令和元年10月25日の 大雨による災害に対する対応について	14
保証協会団信にかかる金融機関向け取扱手数料の 引上げ期間延長について	15
反社会的勢力・詐欺にご注意ください	15
創業スクール開講のお知らせ	16

注：本保証概況の統計資料の個々の金額は、四捨五入し千円単位にしたものです。

そのため、個々の金額と合計額が一致しない場合があります。

注：構成比の数字は、小数点第二位を四捨五入したものです。そのため、個々の構成比の合計が、100%にならない場合があります。

注：前年比*印は、1,000%以上の数値です。

注：前年比-印は、前年が0、または、比較項目がない場合です。

表紙の説明 成田山公園紅葉まつり（成田市）

成田山公園は、成田山新勝寺大本堂の奥に広がる165,000平方メートルの大公園です。四季折々の表情を楽しむことができる憩いの場として、成田山の参拝者や市民の方々から親しまれています。例年11月半ばから12月上旬には、モミジやクヌギといった約250本の樹木の葉が赤や黄色に色づきます。

（写真提供：当協会顧問弁護士 宮下 進）

金融機関店舗別保証利用状況

1. 金融機関店舗別保証承諾額ベスト100

令和元年10月実績

(単位：百万円)

順位	金融機関名	金額	順位	金融機関名	金額
1	千葉銀行 袖ヶ浦支店	397	51	千葉銀行 野田支店	164
2	千葉銀行 木更津東支店	376	52	千葉信用金庫 稲毛支店	164
3	千葉興業銀行 木更津支店	344	53	千葉銀行 松飛台支店	163
4	千葉銀行 四街道支店	336	54	千葉銀行 本店営業部	161
5	千葉銀行 成田支店	333	55	千葉信用金庫 五井支店	159
6	東京ベイ信用金庫 浦安支店	309	56	千葉信用金庫 園生支店	159
7	千葉銀行 松戸支店	306	57	千葉興業銀行 土気南支店	157
8	千葉銀行 柏支店	295	58	千葉銀行 千城台支店	155
9	千葉銀行 安食支店	294	59	千葉興業銀行 佐倉支店	154
10	千葉銀行 船橋支店	279	60	千葉銀行 佐原支店	153
11	千葉銀行 千葉ニュータウン支店	278	61	東京東信用金庫 船橋支店	152
12	千葉銀行 君津支店	276	62	東京ベイ信用金庫 松戸栄町支店	151
13	千葉銀行 柏支店	268	63	千葉銀行 成東支店	150
14	千葉銀行 船橋支店	268	64	千葉銀行 横芝支店	146
15	千葉銀行 蘇我支店	261	65	千葉銀行 八街支店	146
16	千葉銀行 成田支店	261	66	千葉銀行 習志野台支店	143
17	千葉銀行 牛久支店	258	67	千葉銀行 鋸南支店	143
17	千葉銀行 鴨川支店	258	68	千葉銀行 東金支店	142
19	千葉銀行 白井支店	254	69	千葉銀行 幕張支店	141
20	東京東信用金庫 市川南支店	253	70	千葉銀行 勝田台支店	141
21	千葉銀行 本八幡支店	246	71	千葉銀行 柏の葉キャンパス支店	139
22	千葉興業銀行 五井支店	245	72	千葉銀行 旭支店	136
23	千葉銀行 佐原支店	240	73	千葉銀行 大網支店	135
24	東京東信用金庫 南行徳支店	239	74	千葉銀行 銚子支店	134
25	千葉銀行 本町支店	237	75	館山信用金庫 本店	133
26	東京東信用金庫 本八幡支店	236	76	東京ベイ信用金庫 柏支店	132
27	千葉銀行 新浦安支店	229	77	千葉銀行 市川支店	127
28	千葉銀行 館山支店	228	77	千葉興業銀行 船橋支店	127
29	千葉銀行 四街道支店	221	77	千葉銀行 大網支店	127
30	千葉銀行 初石支店	219	80	千葉銀行 幕張本郷支店	126
31	千葉銀行 茂原支店	216	81	千葉銀行 久留里支店	123
32	千葉銀行 木更津支店	209	82	みずほ銀行 松戸支店	122
33	千葉銀行 西船橋支店	208	83	千葉銀行 五井支店	121
34	千葉興業銀行 八幡支店	207	84	りそな銀行 柏支店	120
35	千葉銀行 八街支店	206	85	千葉銀行 大原支店	120
36	千葉銀行 浦安支店	205	86	東京ベイ信用金庫 宮久保支店	118
37	千葉銀行 横芝支店	202	87	千葉銀行 成田西支店	117
38	千葉銀行 印西支店	200	88	千葉銀行 川間支店	117
39	千葉銀行 馬橋支店	199	89	千葉銀行 東金支店	116
40	千葉銀行 船橋北口支店	198	90	千葉興業銀行 勝田台支店	115
41	千葉銀行 二和向台支店	189	90	千葉信用金庫 八街中央支店	115
42	千葉興業銀行 茂原支店	187	92	千葉銀行 行徳支店	114
43	千葉銀行 印西支店	185	93	千葉興業銀行 豊四季支店	110
44	千葉銀行 常盤平支店	181	94	千葉信用金庫 四街道支店	108
45	千葉銀行 都賀支店	181	95	千葉銀行 本八幡南支店	108
46	千葉銀行 茂原東支店	179	96	佐原信用金庫 小見川支店	107
47	千葉銀行 柏西口支店	172	97	千葉信用金庫 岩根支店	107
48	千葉銀行 花野井支店	171	98	千葉銀行 八幡支店	107
49	千葉銀行 稲毛支店	168	99	千葉銀行 秋葉原支店	105
50	千葉銀行 小見川支店	167	100	常陽銀行 柏支店	104
			100	千葉銀行 浦安支店	104

注：保証承諾額が百万円単位で同額の店舗は、円単位で順位付けを行っています。

2. 金融機関店舗別保証債務残高ベスト100

令和元年10月末現在

(単位：百万円)

順位	金融機関名	金額	順位	金融機関名	金額
1	千葉銀行 中央支店	11,869	51	千葉銀行 茂原東支店	3,753
2	千葉銀行 船橋支店	8,590	52	三井住友銀行 柏支店	3,698
3	千葉興業銀行 五井支店	8,499	53	みずほ銀行 千葉支店	3,686
4	千葉銀行 成田支店	8,006	54	千葉銀行 本八幡支店	3,660
5	千葉銀行 柏支店	7,715	55	千葉銀行 浦安支店	3,651
6	千葉銀行 柏支店	7,399	56	千葉信用金庫 本店	3,613
7	千葉銀行 本店営業部	7,295	57	千葉銀行 千城台支店	3,598
8	千葉銀行 稲毛支店	7,056	58	千葉銀行 西船橋支店	3,554
9	千葉銀行 五井支店	6,952	59	千葉銀行 野田支店	3,529
10	千葉銀行 四街道支店	6,753	60	三井住友銀行 千葉支店	3,496
11	千葉銀行 四街道支店	6,569	61	千葉銀行 銚子支店	3,476
12	千葉銀行 本町支店	6,551	62	千葉信用金庫 五井支店	3,466
13	千葉銀行 茂原支店	6,329	63	千葉銀行 稲毛東口支店	3,421
14	千葉銀行 松戸支店	6,139	64	千葉銀行 川間支店	3,392
15	千葉銀行 木更津支店	6,017	65	千葉興業銀行 稲毛支店	3,390
16	千葉銀行 柏西口支店	5,878	66	千葉銀行 八街支店	3,373
17	千葉銀行 八街支店	5,703	67	千葉銀行 袖ヶ浦支店	3,373
18	千葉銀行 蘇我支店	5,606	68	千葉興業銀行 国分寺台支店	3,337
19	千葉銀行 行徳支店	5,235	69	千葉銀行 館山支店	3,332
20	千葉銀行 都賀支店	5,050	70	千葉銀行 さつきが丘支店	3,330
21	千葉興業銀行 船橋支店	5,048	71	千葉銀行 佐倉支店	3,309
22	千葉銀行 成田支店	5,020	72	東京東信用金庫 船橋支店	3,229
23	千葉銀行 松戸支店	4,929	73	千葉信用金庫 稲毛支店	3,218
24	千葉銀行 東金支店	4,907	74	千葉銀行 高根台支店	3,203
25	千葉銀行 船橋北口支店	4,861	75	千葉銀行 本八幡支店	3,170
26	千葉銀行 木更津支店	4,825	76	千葉興業銀行 東金サンピア支店	3,133
27	千葉銀行 木更津東支店	4,741	77	千葉銀行 市川支店	3,118
28	千葉銀行 京成駅前支店	4,687	78	千葉銀行 姉崎支店	3,115
29	千葉銀行 野田支店	4,640	79	千葉銀行 稲毛支店	3,092
30	千葉銀行 実籾支店	4,611	80	千葉興業銀行 勝田台支店	3,075
31	千葉興業銀行 野田支店	4,463	81	東京ベイ信用金庫 本店	3,075
32	千葉銀行 津田沼駅前支店	4,389	82	千葉銀行 君津支店	3,065
33	千葉銀行 五井支店	4,375	83	千葉興業銀行 茂原支店	3,035
34	千葉興業銀行 柏支店	4,346	84	東京ベイ信用金庫 浦安支店	3,034
35	千葉銀行 船橋支店	4,193	85	千葉銀行 幕張支店	3,008
36	千葉銀行 浦安支店	4,164	86	千葉銀行 松飛台支店	3,006
37	千葉銀行 八幡支店	4,148	87	千葉銀行 常盤平支店	2,997
38	千葉銀行 千城台支店	4,135	88	千葉銀行 鎌取支店	2,983
39	千葉銀行 勝田台支店	4,118	89	千葉銀行 習志野台支店	2,980
40	千葉銀行 市川支店	4,114	90	千葉銀行 小見川支店	2,975
41	千葉銀行 横芝支店	4,085	91	千葉銀行 志津支店	2,955
42	千葉興業銀行 小倉台支店	4,017	92	千葉銀行 南行徳支店	2,948
43	千葉銀行 白井支店	3,999	93	千葉銀行 松ヶ丘支店	2,948
44	千葉銀行 鎌ヶ谷支店	3,994	94	三井住友銀行 船橋支店	2,930
45	千葉銀行 蘇我支店	3,991	95	千葉興業銀行 木更津支店	2,891
46	千葉興業銀行 千葉支店	3,982	96	東京東信用金庫 本八幡支店	2,855
47	千葉銀行 中山支店	3,959	97	千葉銀行 大網支店	2,831
48	千葉銀行 八千代支店	3,953	98	千葉銀行 茂原支店	2,830
49	千葉銀行 馬橋支店	3,771	99	千葉銀行 八柱支店	2,826
50	千葉銀行 姉崎支店	3,765	100	千葉銀行 富津支店	2,824

注：保証債務残高が百万円単位で同額の店舗は、円単位で順位付けを行っています。

保証状況

(単位：千円・%)

保証承諾						月別	保証債務残高					
令和元年度			平成30年度				令和元年度			平成30年度		
件数	金額	前年同月比	件数	金額	前年同月比		件数	金額	前年同月比	件数	金額	前年同月比
2,220	26,536,512	91.1	2,215	29,129,064	104.6	4	90,870	948,747,130	98.5	95,746	963,647,686	95.6
2,536	32,694,261	82.9	2,889	39,424,911	107.3	5	90,091	936,371,882	97.9	95,156	956,112,915	96.1
2,959	41,760,887	89.6	3,228	46,583,740	101.4	6	89,717	934,420,499	97.9	94,461	954,443,725	96.4
2,583	35,465,610	93.1	2,700	38,077,338	110.7	7	89,483	934,264,067	97.9	94,045	954,010,809	96.6
2,407	32,547,669	82.4	2,810	39,477,370	118.9	8	89,295	931,080,916	97.5	93,815	954,895,521	97.1
3,180	45,694,740	90.2	3,261	50,631,500	97.8	9	89,029	932,244,941	97.6	93,383	954,834,946	97.1
15,885	214,699,679	88.2	17,103	243,323,923	105.8	上期計	—	—	—	—	—	—
2,459	33,897,959	95.6	2,638	35,463,555	117.1	10	89,036	933,832,304	97.8	92,950	954,671,583	97.5
			3,043	40,977,239	97.8	11				92,522	952,204,947	97.7
			3,240	45,749,588	86.8	12				92,240	956,472,852	97.6
			2,094	28,177,247	96.8	1				92,060	953,337,365	97.9
			2,478	35,255,175	99.6	2				91,733	948,131,524	98.0
			3,597	52,625,644	90.3	3				91,028	948,449,152	98.0
			17,090	238,248,448	96.2	下期計	—	—	—	—	—	—
18,344	248,597,637	89.2	34,193	481,572,372	100.8	合計	—	—	—	—	—	—

(単位：千円・%)

代位弁済額 (元利)						月別	対債務者回収 (総回収)					
令和元年度			平成30年度				令和元年度			平成30年度		
件数	金額	前年同月比	件数	金額	前年同月比		完済件数	回収金額	前年同月比	完済件数	回収金額	前年同月比
88	1,127,633	92.2	112	1,223,537	140.7	4	7	194,044	94.9	21	204,576	78.7
110	1,091,942	71.4	120	1,528,529	101.2	5	16	263,609	63.3	14	416,606	187.2
121	1,323,262	82.6	170	1,601,932	105.1	6	23	300,865	111.6	11	269,630	57.2
142	1,152,222	91.2	127	1,263,745	98.9	7	10	251,528	95.4	24	263,543	56.2
128	1,105,113	119.9	96	921,627	104.0	8	10	203,514	71.9	31	283,015	52.9
136	1,886,402	102.7	147	1,836,105	109.9	9	25	382,273	88.9	21	430,052	87.8
725	7,686,573	91.8	772	8,375,474	108.2	上期計	91	1,595,833	85.5	122	1,867,423	76.3
131	1,865,861	128.5	171	1,451,975	157.5	10	13	286,593	88.5	35	323,955	114.8
			120	1,081,355	90.6	11				20	284,846	90.7
			129	1,273,000	67.7	12				20	373,967	119.7
			55	443,315	45.7	1				5	193,131	68.2
			85	791,091	71.0	2				7	273,017	95.7
			185	1,852,276	102.8	3				23	489,300	160.2
			745	6,893,012	87.5	下期計				110	1,938,216	112.4
856	9,552,434	97.2	1,517	15,268,486	97.8	合計	104	1,882,426	85.9	232	3,805,639	91.2

1. 金額別保証状況

(単位：千円・%)

10 月				金 額	年 度 累 計			
件 数	金 額	構成比	前年比		件 数	金 額	構成比	前年比
102	93,040	0.3	89.1	1,000千円以下	856	776,532	0.3	94.3
249	455,638	1.3	108.0	1,000千円超 2,000 "	1,548	2,808,484	1.1	95.6
271	781,198	2.3	100.6	2,000 " 3,000 "	2,008	5,823,600	2.3	97.1
404	1,882,865	5.6	88.0	3,000 " 5,000 "	3,012	13,971,904	5.6	93.2
531	4,569,320	13.5	95.5	5,000 " 10,000 "	4,004	34,186,767	13.8	98.2
309	3,951,220	11.7	87.0	10,000 " 15,000 "	2,523	32,219,095	13.0	90.1
147	2,826,188	8.3	72.7	15,000 " 20,000 "	1,264	24,395,198	9.8	86.7
209	5,775,190	17.0	94.9	20,000 " 30,000 "	1,479	41,192,686	16.6	85.4
150	6,523,100	19.2	104.9	30,000 " 50,000 "	1,029	44,576,617	17.9	88.0
19	1,102,248	3.3	105.2	50,000 " 60,000 "	166	9,625,924	3.9	80.2
6	397,000	1.2	45.5	60,000 " 70,000 "	121	8,110,480	3.3	94.8
40	3,170,000	9.4	133.1	70,000 " 80,000 "	205	16,207,069	6.5	77.5
17	1,635,952	4.8	103.0	80,000 " 100,000 "	79	7,538,352	3.0	108.6
5	735,000	2.2	120.4	100,000 " 200,000 "	50	7,164,930	2.9	89.3
				200,000 " 300,000 "				
				300,000 " 400,000 "				
				400,000 " 500,000 "				
				500,000千円超				
2,459	33,897,959	100.0	95.6	合 計	18,344	248,597,637	100.0	89.2

2. 期間別保証状況

(単位：千円・%)

10 月				期 間	年 度 累 計			
件 数	金 額	構成比	前年比		件 数	金 額	構成比	前年比
44	244,090	0.7	42.6	3 カ月以下	341	3,535,700	1.4	84.3
759	5,907,210	17.4	97.3	3 カ月超 6 "	5,555	45,298,000	18.2	96.4
283	4,310,565	12.7	111.1	6 " 1 カ年以下	2,104	32,959,585	13.3	99.6
45	769,980	2.3	162.3	1 カ年超 2 "	341	5,158,249	2.1	112.1
104	1,168,030	3.4	99.7	2 " 3 "	927	7,981,212	3.2	97.7
22	119,600	0.4	118.0	3 " 4 "	121	1,036,630	0.4	93.5
571	6,544,358	19.3	88.6	4 " 5 "	4,709	55,440,745	22.3	88.0
432	8,222,338	24.3	109.7	5 " 7 "	2,915	54,532,496	21.9	87.0
171	5,510,080	16.3	79.3	7 " 10 "	1,103	34,393,468	13.8	74.7
28	1,101,708	3.3	81.1	10カ年超	228	8,261,553	3.3	93.1
2,459	33,897,959	100.0	95.6	合 計	18,344	248,597,637	100.0	89.2

3. 資金使途別保証状況

(単位：千円・%)

10 月				資金使途	年度累計			
件数	金額	構成比	前年比		件数	金額	構成比	前年比
2,231	31,292,283	92.3	94.5	運 転	16,504	226,393,050	91.1	88.0
187	1,973,166	5.8	107.2	設 備	1,517	16,584,377	6.7	98.8
41	632,510	1.9	125.2	運 転・設 備	323	5,620,210	2.3	120.2
2,459	33,897,959	100.0	95.6	合 計	18,344	248,597,637	100.0	89.2

4. 新規・継続別保証状況

(単位：千円・%)

10 月				区 分	年度累計			
件数	金額	構成比	前年比		件数	金額	構成比	前年比
174	1,208,930	3.6	99.9	新 規	1,466	10,242,038	4.1	88.4
2,285	32,689,029	96.4	95.4	継 続	16,878	238,355,599	95.9	89.2
2,459	33,897,959	100.0	95.6	合 計	18,344	248,597,637	100.0	89.2

5. 業種別保証状況

(単位：千円・%)

保 証 承 諾						業 種	保証債務残高			代位弁済年度累計 (元利)		
10 月			年度累計				件数	金額	前年比	件数	金額	前年比
件数	金額	前年比	件数	金額	前年比							
272	4,318,350	110.7	1,775	27,023,854	90.0	製 造 業	9,549	122,310,948	96.1	83	783,361	74.2
2	9,000	3.7	34	281,700	31.4	農 林 漁 業	174	1,539,492	96.5			
			11	104,000	62.8	鉱業・採石業・ 砂利採取業	37	595,203	97.8			
789	10,318,858	89.1	6,117	78,103,522	88.2	建 設 業	25,597	250,269,842	97.8	260	2,639,784	96.8
356	5,651,325	92.7	2,659	46,553,349	92.6	卸 売 業	11,574	157,549,759	98.3	155	2,476,697	137.6
406	4,206,170	96.7	2,608	28,435,244	89.3	小 売 業	14,087	118,164,387	97.4	188	1,746,184	92.9
102	1,781,148	91.7	811	13,593,810	94.4	運 送 倉 庫 業	4,657	59,356,264	94.9	49	552,121	71.5
149	3,084,510	125.1	1,221	19,644,705	89.6	不 動 産 業	5,928	70,605,713	103.1	17	270,788	80.8
376	4,507,318	93.2	3,058	34,481,724	85.8	サ ー ビ ス 業	17,166	151,863,365	97.9	104	1,083,498	90.7
7	21,280	54.9	50	375,730	75.1	そ の 他	267	1,577,330	98.9			
2,459	33,897,959	95.6	18,344	248,597,637	89.2	合 計	89,036	933,832,304	97.8	856	9,552,434	97.2

6. 制度別保証状況

(単位：千円・%)

保証承諾			保証承諾			制 度	保証債務残高			代位弁済年度累計 (元利)		
10月		前年比	年度累計		前年比		件数	金額	前年比	件数	金額	前年比
件数	金額		件数	金額								
476	13,654,181	90.0	3,459	100,755,145	85.9	協会制度	25,283	476,469,773	99.4	221	4,123,512	98.2
347	9,699,523	87.7	2,660	73,702,879	83.5	普通保証	15,769	300,844,510	103.0	116	1,963,203	154.4
19	967,000	351.6	48	2,900,080	253.9	経営安定	792	15,205,397	84.9	7	124,467	68.0
						特別小口	6	7,964	64.4			
4	45,000	300.0	18	136,760	98.3	小口零細企業	201	585,379	98.1			
12	395,000	90.8	92	2,989,800	113.2	保証	315	9,705,643	113.5	4	233,668	*
7	256,500	192.1	70	2,234,500	143.1	根保証	234	6,040,656	103.8	1	99,968	198.8
2	112,000	117.9	9	467,460	51.2	当座貸越	193	6,454,595	100.5			
12	69,000	47.9	96	450,800	73.5	長期経営	454	1,835,597	84.9	3	11,498	73.2
						カードローン	185	1,429,905	88.7	1	288	0.7
18	878,200	65.8	121	5,397,448	65.5	金融環境変化	1,756	41,659,064	93.6	26	506,486	103.4
1	32,000	30.8	42	2,208,000	87.6	借換保証(注1)	424	15,380,240	101.9	5	201,615	—
1	16,000	—	17	504,000	70.4	特定社債	50	1,947,122	93.3			
						A B L	2,227	23,273,303	68.9	37	569,773	47.1
						景気対応(注2)	11	66,507	73.0	1	8,879	—
						緊急保証	1,130	10,542,644	69.1	12	180,588	52.9
7	392,000	56.3	77	4,488,047	79.4	東北地震災害	520	19,554,796	123.7	4	134,839	79.0
46	791,958	90.8	209	5,275,371	107.8	東日本大震災復興緊急	1,016	21,936,452	125.4	4	88,241	21.9
						経営力強化						
						その他(注3)						
1,798	18,545,298	112.2	13,021	131,018,687	99.5	県制度	44,764	331,574,902	99.6	517	4,726,832	102.5
726	4,403,240	96.8	5,351	33,922,590	93.4	サポート短期資金	6,082	33,396,841	94.2	83	439,720	88.0
(166)	(451,550)	(100.1)	(1,035)	(2,967,950)	(103.1)	(うち小口零細)	(1,012)	(2,351,499)	(102.5)	(2)	(1,897)	(15.3)
106	2,865,200	968.0	182	5,133,030	186.9	セーフティネット	2,226	25,173,155	83.1	56	733,832	76.2
			5	73,000	67.0	セーフティ・震災復興	438	2,996,447	65.8	10	105,683	87.1
						環境保全資金	28	295,226	74.2	2	1,436	—
497	8,234,300	96.6	3,991	69,210,182	98.8	事業資金運転	16,956	194,328,183	101.7	199	2,583,900	117.0
58	464,568	84.9	407	4,197,341	94.4	事業資金設備	2,892	19,762,081	105.8	14	121,759	72.0
363	2,229,270	90.9	2,757	16,727,587	101.7	小規模	14,163	47,607,746	107.4	114	544,601	97.2
(291)	(1,190,620)	(84.2)	(2,243)	(9,818,713)	(105.2)	(うち小口零細)	(11,467)	(29,295,514)	(117.1)	(53)	(120,568)	(48.7)
46	294,720	181.0	319	1,573,357	128.3	創業資金	1,581	5,159,035	110.0	23	94,121	118.3
2	54,000	—	5	81,000	368.2	挑戦資金	57	626,777	101.4	2	2,293	—
			3	95,600	42.6	経営力強化	32	552,443	98.6	3	17,396	—
			1	5,000	33.3	その他(注4)	309	1,676,967	79.4	11	82,090	710.8
185	1,698,480	45.1	1,864	16,823,806	56.3	市町村制度	18,989	125,787,629	88.2	118	702,090	69.3
(68)	(355,600)	(57.9)	(615)	(3,123,696)	(85.2)	(うち小口零細)	(4,280)	(11,254,397)	(104.4)	(21)	(49,016)	(179.2)
2,459	33,897,959	95.6	18,344	248,597,637	89.2	合計	89,036	933,832,304	97.8	856	9,552,434	97.2

注1. 「資金繰り円滑化借換保証」は「借換保証」に改正されました。

注2. 「緊急保証」を含む。

注3. 「長期」「当貸マックス」「海外投資関係」「基盤的技術産業集積関連」「研究開発等事業関連」「創業等関連」「特定新技術事業活動関連」「経営革新」「創業関連」「新事業創出関連」「ファースト」「特定信用状関連」「コラボ産学官融資」「農商工等連携事業関連」「経営改善サポート」等

注4. 「設備改善」「経営」「大型店進出対策」「工場移転」「千葉県成田国際空港関係者」「同和」「企業研究所立地」「災害対策」「魅力ある観光施設づくり」「事業振興」「活性化支援」「連鎖倒産」「経済変動対策」「開業育成」「季節」「短期運転資金」「CLO活用資金」「再生資金」「観光施設資金」「地域商業資金」「障害者雇用推進資金」等

2019. 11 保証概況

7. 金融機関別保証状況

(単位：千円・%)

保 証 承 諾						金 融 機 関	保 証 債 務 残 高			代 位 弁 済 年 度 累 計 (元 利)		
10 月			年 度 累 計				件 数	金 額	前 年 比	件 数	金 額	前 年 比
件 数	金 額	前 年 比	件 数	金 額	前 年 比							
17	364,000	195.2	113	2,372,848	104.1	みずほ銀行	1,150	14,144,957	83.5	23	360,210	*
10	290,000	92.7	65	1,958,300	83.9	三菱UFJ銀行	638	9,470,955	85.2	5	9,265	17.3
17	457,400	90.4	109	3,641,400	77.4	三井住友銀行	1,388	21,275,955	91.8	16	285,562	257.7
12	359,300	163.6	54	1,567,330	97.5	りそな銀行	388	6,712,800	100.6	6	121,857	484.9
			5	65,144	86.9	埼玉りそな銀行	28	352,518	113.6			
56	1,470,700	119.1	346	9,605,022	87.3	都市銀行小計	3,592	51,957,185	89.3	50	776,894	321.7
4	100,000	142.9	22	558,000	198.2	群馬銀行	79	1,327,742	137.6	1	5,043	83.9
						足利銀行	1	17,911	78.2			
8	181,000	67.5	68	1,652,000	108.9	常陽銀行	504	6,462,602	109.2	12	140,263	78.7
14	135,850	203.1	90	998,440	207.2	筑波銀行	347	2,170,688	106.8	9	68,450	168.2
			6	178,500	—	武蔵野銀行	12	106,579	167.4	1	120,527	—
754	12,733,596	84.0	5,289	79,959,755	80.6	千葉銀行	31,098	356,340,257	92.9	278	3,327,104	69.1
195	3,251,805	98.6	2,036	35,556,630	93.5	千葉興業銀行	9,296	120,733,224	96.9	78	1,202,695	217.2
			5	241,709	70.4	きらぼし銀行	68	1,335,357	93.3			
						横浜銀行	2	10,860	57.3			
						北陸銀行	2	4,935	55.9			
						スルガ銀行	23	2,756	40.4			
2	42,000	52.5	5	206,000	43.5	阿波銀行	38	1,381,961	112.3	1	10,441	—
977	16,444,251	86.4	7,521	119,351,034	85.1	地方銀行小計	41,470	489,894,871	94.3	380	4,874,523	87.2
						三井住友 信託銀行	1	9,183	47.9			
						みずほ信託銀行						
						信託銀行小計	1	9,183	47.9			
						あおぞら銀行						
						新生銀行						
						普通銀行 小計						
402	7,093,500	101.8	3	18,000	60.0	東和銀行	10	75,122	156.7			
			3,462	55,772,297	90.5	京葉銀行	17,465	200,276,993	102.8	201	2,278,480	105.0
9	76,460	31.5	105	1,578,200	78.0	東日本銀行	444	5,152,254	106.2	4	47,646	45.2
			2	10,000	22.7	東京スター銀行	9	121,100	111.6			
						徳島銀行						
411	7,169,960	99.2	3,572	57,378,497	90.1	第二地方銀行 小計	17,928	205,625,469	102.9	205	2,326,126	102.3

(単位：千円・%)

保 証 承 諾						金 融 機 関	保 証 債 務 残 高			代 位 弁 済 年 度 累 計 (元 利)		
10 月			年 度 累 計				件 数	金 額	前 年 比	件 数	金 額	前 年 比
件 数	金 額	前 年 比	件 数	金 額	前 年 比							
5	46,000	188.5	26	223,060	160.0	信金中央金庫						
						水戸信用金庫	118	558,692	116.4			
						埼玉縣信用金庫	22	116,328	57.5	2	85,668	—
285	2,733,480	93.5	2,187	20,473,392	92.2	千葉信用金庫	7,452	61,010,398	106.0	70	473,269	72.5
112	670,360	116.7	674	5,308,840	98.8	銚子信用金庫	2,515	15,189,694	99.2	10	91,372	761.7
184	1,578,740	118.8	1,255	10,350,297	101.9	東京ベイ信用金庫	4,209	28,508,276	101.4	55	313,262	115.0
65	547,970	94.3	392	2,853,680	80.9	館山信用金庫	1,405	8,958,056	103.2	13	117,414	90.6
63	374,890	133.5	348	2,279,621	97.5	佐原信用金庫	1,448	6,806,574	101.5	5	15,278	15.5
17	83,900	69.8	127	1,085,030	108.3	朝日信用金庫	597	3,269,866	108.3	8	46,164	252.7
						興産信用金庫						
4	37,500	288.5	29	207,000	87.3	東京シティ信用金庫	136	473,296	93.9			
111	1,410,600	193.8	752	9,261,302	105.5	東京東信用金庫	2,381	23,562,436	121.2	25	216,093	96.7
3	14,600	182.5	22	145,700	156.7	東栄信用金庫	85	421,614	113.8			
7	71,540	280.5	47	513,290	109.4	亀有信用金庫	235	1,706,010	107.3	4	37,965	*
5	38,710	101.3	28	276,840	137.8	小松川信用金庫	137	641,166	119.8	3	32,760	—
3	19,400	29.8	30	313,000	58.8	城北信用金庫	170	1,343,930	108.0	1	1,489	19.4
864	7,627,690	113.6	5,917	53,291,052	96.5	信用金庫小計	20,910	152,566,336	106.1	196	1,430,734	99.4
30	176,930	106.5	204	1,303,990	82.6	房総信用組合	1,076	5,285,444	105.2	9	31,964	106.3
75	648,150	92.2	523	5,085,318	119.3	銚子商工信用組合	2,124	15,498,418	101.0	12	85,683	143.1
40	258,790	129.8	209	1,804,980	90.4	君津信用組合	1,529	8,724,001	108.8	4	26,510	14.1
			1	5,000	—	横浜幸銀信用組合	1	4,751	—			
			3	38,000	146.2	ハナ信用組合	15	127,006	134.8			
			7	84,500	281.7	第一勸業信用組合	13	129,005	—			
145	1,083,870	98.6	947	8,321,788	105.4	信用組合小計	4,758	29,768,626	104.5	25	144,157	51.8

(単位：千円・%)

保 証 承 諾						金 融 機 関	保 証 債 務 残 高			代 位 弁 済 年 度 累 計 (元 利)		
10 月			年 度 累 計				件 数	金 額	前 年 比	件 数	金 額	前 年 比
件 数	金 額	前 年 比	件 数	金 額	前 年 比							
						君津市農業協同組合						
						市原市農業協同組合						
						市川市農業協同組合						
						とうかつ中央農業協同組合						
						成田市農業協同組合						
						農業協同組合小計						
						中央労働金庫						
						労働金庫小計						
6	101,488	60.7	41	650,245	101.4	商工組合庫	376	4,005,157	84.2			
						日本政策銀行						
						日本政策金融公庫(旧国民公庫)	1	5,477	95.0			
6	101,488	60.7	41	650,245	101.4	政府系小計	377	4,010,634	84.2			
						農林中央金庫						
						その他小計						
2,459	33,897,959	95.6	18,344	248,597,637	89.2	合 計	89,036	933,832,304	97.8	856	9,552,434	97.2

8. 市町村制度別保証状況

(単位：千円・%)

保 証 承 諾						市 町 村	保 証 債 務 残 高			代位弁済年度累計 (元 利)		
10 月			年 度 累 計				件数	金 額	前年比	件数	金 額	前年比
件数	金 額	前年比	件数	金 額	前年比							
36	483,860	23.5	404	4,799,120	28.5	千 葉 市	7,838	75,205,506	84.3	55	442,172	55.4
2	15,000	42.9	23	172,500	86.2	銚 子 市	134	517,292	90.7	2	3,795	—
13	77,000	60.1	142	792,500	88.5	市 川 市	1,101	3,804,016	93.6	12	34,841	118.5
15	184,730	94.3	180	2,068,350	95.7	船 橋 市	1,622	9,974,081	93.4	8	36,001	65.5
			7	31,290	46.6	館 山 市	63	150,215	68.7			
7	43,000	52.5	62	520,550	82.0	木 更 津 市	406	2,157,421	102.8	1	14,375	188.1
						松 戸 市	1	98	80.3			
1	5,000	166.7	22	173,000	79.1	野 田 市	262	1,138,293	86.8			
6	35,000	583.3	37	236,690	111.9	茂 原 市	256	957,933	94.1	4	25,874	—
8	63,990	43.2	145	1,170,260	110.5	成 田 市	819	3,714,003	95.4	3	30,000	148.8
			10	96,700	97.5	佐 倉 市	100	450,178	80.0	1	2,264	15.6
			9	63,800	26.5	東 金 市	250	843,766	87.3			
5	23,650	139.1	34	203,710	116.7	旭 市	207	715,627	90.4			
6	52,000	68.9	37	283,130	82.2	習 志 野 市	436	1,679,239	85.6			
4	67,600	205.2	31	310,600	89.1	柏 市	486	1,946,340	77.7	1	1,773	13.0
			1	3,000	—	勝 浦 市	6	11,106	70.1			
36	309,900	89.9	296	2,614,806	91.2	市 原 市	1,927	10,177,166	95.5	18	54,857	106.0
3	19,500	57.4	13	129,500	109.0	流 山 市	146	582,696	94.2			
3	16,900	34.0	49	425,000	96.0	八 千 代 市	332	1,654,159	100.2	2	5,548	—
4	30,000	55.4	27	141,600	68.5	我 孫 子 市	231	703,852	89.7	1	11,233	—
1	2,600	21.2	11	49,290	252.6	鴨 川 市	84	210,001	96.6			
			11	72,000	98.0	鎌 ヶ 谷 市	96	343,596	92.3			
5	30,650	39.5	43	304,770	84.4	君 津 市	281	1,167,796	111.8	2	6,276	—
3	11,000	37.9	16	71,540	48.9	富 津 市	172	479,501	91.4			
12	151,100	117.7	87	846,520	78.3	浦 安 市	567	2,795,881	111.8	2	10,623	535.1
						四 街 道 市	8	20,686	61.3			
3	18,000	25.5	50	555,500	145.3	袖 ヶ 浦 市	279	1,595,666	103.2	2	5,823	—
			2	6,000	48.0	八 街 市	34	70,089	62.8	1	2,363	—
			7	39,000	121.9	印 西 市	41	142,624	101.9			
			2	8,000	26.7	白 井 市	28	78,374	65.9			
2	8,000	96.4	14	74,500	90.0	富 里 市	74	244,701	101.6	1	8,658	—
2	10,700	50.7	22	177,400	103.4	匝 瑳 市	184	687,585	114.5			
6	31,800	67.1	38	218,170	86.9	香 取 市	325	987,545	96.8			
			8	42,000	80.8	大 網 白 里 市	68	276,457	87.4	2	5,613	—
183	1,690,980	45.1	1,840	16,700,796	56.0	小 計	18,864	125,483,488	88.1	118	702,090	69.3
						酒 々 井 町						
						栄 町	2	3,526	90.7			
			15	86,110	205.8	多 古 町						
2	7,500	—	8	33,900	224.5	東 庄 町	81	209,493	112.2			
			1	3,000	—	九 十 九 里 町	40	87,562	118.4			
						芝 山 町	2	3,560	147.0			
2	7,500	64.7	24	123,010	201.8	小 計	125	304,141	113.9			
185	1,698,480	45.1	1,864	16,823,806	56.3	合 計	18,989	125,787,629	88.2	118	702,090	69.3

9. 市町村別保証状況

(単位：千円・%)

保 証 承 諾						市 町 村	保 証 債 務 残 高			代位弁済年度累計 (元 利)		
10 月			年 度 累 計				件数	金 額	前年比	件数	金 額	前年比
件数	金 額	前年比	件数	金 額	前年比							
347	4,636,473	67.2	2,866	41,001,665	80.5	千 葉 市	15,773	182,595,982	95.0	151	1,901,757	86.8
59	565,620	126.6	420	4,920,583	109.8	銚 子 市	1,759	17,594,226	94.1	23	159,882	73.6
155	2,713,310	138.9	1,172	16,698,676	88.2	市 川 市	5,812	64,753,995	99.2	71	648,170	168.4
179	2,803,120	125.3	1,408	20,754,508	93.8	船 橋 市	6,988	77,577,199	97.6	88	1,134,960	112.5
42	454,800	220.2	214	1,868,320	98.5	館 山 市	883	6,632,789	103.3	2	10,030	3.0
86	1,481,630	144.9	553	7,164,566	78.8	木 更 津 市	2,575	28,044,282	97.2	10	116,020	34.5
155	2,250,768	110.4	1,137	15,394,152	89.3	松 戸 市	5,359	55,941,208	97.7	72	846,571	137.8
65	675,150	42.6	550	7,976,872	85.2	野 田 市	2,678	28,807,595	97.8	19	220,141	54.8
38	651,830	112.0	284	5,006,460	120.9	茂 原 市	1,440	15,765,041	102.1	35	415,415	*
55	1,032,180	110.5	452	6,306,850	94.8	成 田 市	2,416	23,380,378	96.9	10	95,178	47.0
53	716,820	85.0	397	5,609,239	84.7	佐 倉 市	1,914	20,386,077	98.9	15	86,364	37.2
40	332,690	101.1	242	3,032,880	80.6	東 金 市	1,115	11,416,647	97.4	6	101,534	163.1
53	519,350	111.8	315	3,716,450	108.9	旭 市	1,433	11,408,142	95.0	6	36,587	620.3
29	429,000	92.5	280	4,826,418	86.0	習 志 野 市	1,635	16,323,094	94.9	5	45,016	32.4
146	1,831,460	70.5	1,117	15,471,019	79.9	柏 市	5,505	57,910,887	97.4	61	1,063,943	206.7
8	108,800	84.7	74	691,830	61.2	勝 浦 市	412	3,744,980	96.9			
121	1,894,378	98.1	1,111	15,376,743	101.5	市 原 市	5,181	53,585,078	102.2	40	383,139	43.1
58	978,200	97.5	383	4,927,647	87.3	流 山 市	1,756	17,928,682	100.4	18	244,519	93.9
51	489,400	40.8	445	5,966,070	88.1	八 千 代 市	2,303	24,473,299	96.7	27	277,158	157.2
19	182,200	47.1	213	2,564,200	93.4	我 孫 子 市	1,162	9,601,698	102.9	16	155,918	101.9
33	483,600	98.3	179	1,827,672	93.1	鴨 川 市	783	6,705,467	100.4			
34	297,630	57.0	270	3,715,200	98.3	鎌 ヶ 谷 市	1,153	12,382,353	101.7	10	46,574	32.3
43	552,350	197.9	277	3,450,559	101.7	君 津 市	1,437	13,909,298	106.1	13	48,252	102.3
29	198,200	85.9	161	1,651,070	70.5	富 津 市	826	7,015,974	96.4			
59	814,300	135.2	383	5,974,988	97.6	浦 安 市	1,852	19,467,087	92.3	11	263,874	108.7
42	724,900	125.3	294	4,880,727	104.3	四 街 道 市	1,160	13,860,868	104.4	6	21,060	7.1
26	584,600	148.0	236	3,526,230	116.3	袖 ヶ 浦 市	968	10,366,722	104.2	10	80,746	—
41	491,400	73.8	330	3,880,590	103.2	八 街 市	1,470	14,885,561	95.6	29	219,603	141.6
25	583,500	108.8	207	2,766,204	84.9	印 西 市	935	9,530,513	98.3	3	40,791	26.7
30	459,200	99.3	189	2,689,084	81.9	白 井 市	880	11,108,831	98.1	14	179,569	602.5

(単位：千円・%)

保 証 承 諾						市 町 村	保 証 債 務 残 高			代 位 弁 済 年 度 累 計 (元 利)		
10 月			年 度 累 計				件 数	金 額	前 年 比	件 数	金 額	前 年 比
件 数	金 額	前 年 比	件 数	金 額	前 年 比							
28	357,580	107.2	169	1,830,590	67.4	富 里 市	790	7,574,480	98.9	14	185,929	*
31	240,780	114.5	166	1,433,410	77.7	南 房 総 市	686	5,668,425	92.4	13	161,440	381.3
22	195,200	65.1	204	2,556,240	82.1	匝 瑳 市	884	8,845,764	101.9	2	5,227	—
72	800,760	159.2	393	4,314,915	101.8	香 取 市	1,648	14,170,308	99.7	11	134,163	412.7
30	311,300	154.9	171	1,872,600	81.5	山 武 市	750	7,043,711	99.4	5	11,162	20.9
28	225,200	149.8	144	1,419,110	130.8	い す み 市	649	4,683,972	102.6	7	31,093	—
20	241,680	178.4	132	2,008,080	134.5	大 網 白 里 市	554	5,382,303	106.8	5	18,419	113.6
2,352	32,309,359	95.4	17,538	239,072,417	89.4	小 計	85,524	900,472,917	97.8	828	9,390,200	97.7
6	43,500	35.8	41	565,700	78.0	酒 々 井 町	213	2,382,373	103.6			
10	210,000	232.0	48	712,000	78.3	栄 町	206	2,358,628	91.6			
5	29,000	82.9	20	94,000	92.2	神 崎 町	107	482,545	88.3			
8	100,400	63.1	63	696,400	58.9	多 古 町	331	3,301,091	89.6	3	17,070	10.2
12	82,200	84.3	84	579,680	115.9	東 庄 町	324	1,951,095	91.5			
9	45,500	14.9	89	1,052,200	89.1	九 十 九 里 町	362	3,108,406	112.9	5	28,370	374.4
2	55,500	23.5	37	740,000	74.4	芝 山 町	220	3,010,041	103.9	5	73,411	—
12	369,000	240.7	98	1,364,830	70.0	横 芝 光 町	403	4,218,593	97.0	7	16,031	—
10	123,000	119.4	50	463,700	73.9	一 宮 町	234	2,303,122	98.9			
1	10,000	—	13	113,500	48.5	睦 沢 町	42	450,222	96.2			
4	57,500	75.7	31	399,210	92.8	長 生 村	150	1,543,260	90.7	6	22,704	360.4
2	16,000	12.6	48	724,740	124.8	白 子 町	229	2,047,063	99.7			
			15	342,500	160.4	長 柄 町	91	1,134,362	99.1			
5	80,000	*	35	391,600	165.5	長 南 町	115	1,003,961	104.6			
4	49,000	208.5	55	424,620	82.6	大 多 喜 町	189	1,640,195	99.2			
5	81,000	205.1	40	447,540	92.4	御 宿 町	122	1,016,130	93.7	1	987	—
12	237,000	693.0	39	413,000	93.3	鋸 南 町	174	1,408,300	94.3	1	3,660	—
107	1,588,600	98.7	806	9,525,220	84.2	小 計	3,512	33,359,387	97.8	28	162,233	73.8
2,459	33,897,959	95.6	18,344	248,597,637	89.2	合 計	89,036	933,832,304	97.8	856	9,552,434	97.2

海外展開セミナーの開催について

令和元年10月1日（火）に、当協会主催の海外展開セミナーを開催しました。

海外展開セミナーは今後海外展開を予定している中小企業者の皆さま、また、海外展開にかかる課題やお悩みをお持ちの中小企業者の皆さまを対象に、JETRO千葉（独立行政法人日本貿易振興機構）と共催にて開催いたしました。

第1回目となる今回は、23名の方にご参加いただき、参加者からは「VTRでの事例紹介、成功事例紹介が非常に参考になった」等の感想をいただきました。

当協会では、引続き海外展開支援に取り組んでまいります。ご相談は、当協会経営サポートチーム海外展開サポートデスク（TEL 043-307-7771）までご連絡ください。



海外展開セミナーの様子

【海外展開セミナー概要】

日時	10月1日（火） 13:30～16:00
会場	クロスウェーブ幕張（千葉市美浜区中瀬1-3 幕張テクノガーデンA棟）
対象者	海外展開をお考えの方
内容	(1) 海外進出に関する留意事項と新輸出大国コンソーシアムを利用した海外進出事例 (2) JETROのサービスのご案内 (3) 千葉県信用保証協会の海外展開支援について


「しんきん食の商談会」への出展について

当協会は令和元年10月11日（金）に、千葉県信用金庫協会、千葉信用金庫、銚子信用金庫、東京ベイ信用金庫、館山信用金庫、佐原信用金庫、ちばしんきんコラボ産学官が主催する「しんきん食の商談会」に、後援およびブースの出展をいたしました。

当協会は「顔の見える協会」として今後もビジネスフェアや相談会等への参加、中小企業支援に積極的に取り組んでまいります。



個別商談会の様子



出展ブースの様子

令和元年台風第15号・令和元年台風第19号・ 令和元年10月25日の大雨による災害に対する 対応について

この度の台風ならびに令和元年10月25日の大雨により被害を受けられた方々に対し、心よりお見舞い申し上げます。

当協会では、令和元年台風第15号・令和元年台風第19号および令和元年10月25日の大雨による災害に関する保証制度の取扱いを開始しております。10月末時点の保証実績は下表のとおりです。

【令和元年台風第15号等にかかる保証制度 保証実績】

※取扱開始～令和元年10月末時点

(単位：件、千円)

制 度 名		保証承諾件数	保証承諾金額
協会制度	緊急短期資金保証	63	464,900
	経営安定関連保証 (SN4号)	19	967,000
県制度	セーフティネット資金 (一般枠)	44	964,130
	セーフティネット資金 (市町村認定枠・SN4号)	55	1,687,000
	セーフティネット資金 (激甚災害枠)	1	80,000
市町村制度	千葉県災害復旧資金 (普通保証枠)	4	56,460
合 計		186	4,219,490

また、関東経済産業局等が主催する「被災中小企業向け支援策説明会」に支援関係機関として参加し、被災された中小企業者の皆さまに寄り添った支援を行ってまいりました。「被災中小企業向け支援策説明会」は令和元年10月3日から28日までの間、のべ17回開催され、当協会は全ての会に参加し「緊急短期資金保証」の概要等、当協会の支援策について説明を行いました。



「被災中小企業向け支援策説明会」の様子

なお、当協会では、「令和元年台風第15号による災害に関する特別相談窓口」「令和元年台風第19号に伴う災害に関する特別相談窓口」「令和元年10月25日の大雨による災害に関する相談窓口」を設置し、被災された中小企業・小規模事業者の皆さまからのご相談を受け付けております。

被害による設備資金やその他必要な運転資金等のご相談も承りますので、下記相談窓口までお気軽にお問い合わせください。

【ご相談窓口 (特別相談窓口)】

本店保証部 Ⅸ：043-221-8111

松戸支店保証課 Ⅸ：047-365-6010

保証協会団信にかかる金融機関向け取扱手数料の引上げ期間延長について

保証協会団信にかかる金融機関向け取扱手数料については、保証協会団信の普及促進を目的に平成26年（2014年）下期より引上げられておりますが、金融機関からの要望・取組み状況を踏まえ、引上げ期間を延長する旨の通知が全国信用保証協会連合会よりありましたのでお知らせします。

1. 取扱手数料

新規加入1件につき5,000円（平成26年下期から1,000円から引上げ）

2. 取扱期間（1年間延長）

変更後	変更前
令和3年2月融資実行分まで	令和2年2月融資実行分まで

反社会的勢力・詐欺にご注意ください

1. 反社会的勢力は信用保証協会の保証の対象とはなりません

信用保証協会は、申込人または保証人が、現在かつ将来にわたって、暴力団等の反社会的勢力に該当しないことを表明し、確約しなければ保証の対象としておりません。

また、申込人または保証人が、自らまたは第三者を利用して暴力的な要求行為や法的な責任を超えた不当な要求行為等を行わないことを確約しなければ、保証の対象としておりません。

2. 第三者が介在、介入する保証申込は取り扱いいたしません

暴力団関係者や金融斡旋屋等の第三者が、保証申込にあたって「便宜を図ってやる」とか「斡旋をしてやる」等の名目で、不正に手数料、賛助金、入会金等を要求する事例が発生しています。

また、融資勧誘のファックスを信じ、融資を依頼したところ、「信用保証協会の手数料が必要だ」「契約を開始するのに手数料が必要だ」などと騙され現金を振り込みしてしまうという被害がでています。

信用保証協会では、保証にあたって所定の「信用保証料」以外には手数料、入会金等は一切いただいておりません。信用保証協会をご利用いただくために、事前に現金の振り込みを依頼することはありません。

ご不審な点がありましたら当協会までお問い合わせください。

創業スクール開講のお知らせ

今後、創業を予定している方々に対し、中小企業診断士が講師となり創業のノウハウを取得してもらい、事業の手助けとなるべく創業スクールを開催いたします。創業スクールでは、4週に亘ってビジネスプランを作成していただき、最終日には県内創業社長からの講演やビジネスプランの発表会を行います。

創業を検討されているお客さまのご来店・ご相談がありましたら、是非当協会創業スクールをご紹介ください。

日程

日 時	内 容	場 所	講 師
1/11 (土) 10時～16時	ビジネスモデルを固めよう ・ビジネスプランの重要性と概要 ・ビジネスモデルの検討、競合分析	千葉商工会議所	(一社) 千葉県 中小企業診断士 協会所属 中小企業診断士
1/18 (土) 10時～16時	収益計画と資金繰りを学ぼう ・設備投資の考え方 ・収益計画の作成のポイント ・ビジネスゲームによる資金管理・決算書 ※16時以降に希望者による個別相談会を実施します。		
1/25 (土) 10時～16時	事業に必要な知識を学ぼう ・WEBによる販売促進 ・資金調達と金融機関との付き合い方 ・お店の販売促進 ※講義と並行して個別相談会を実施します。		
2/1 (土) 10時～ 16時30分	創業社長の話から学ぼう ・創業社長によるトークセッション ・ビジネスプラン発表会 ・交流会		

参加費 無料 (定員先着30名)

申込方法

当協会ホームページよりWEBにてお申込いただくか、チラシをダウンロードの上、チラシ記載の申込書をFAXにて受付しています。

当協会ホームページ <http://www.chiba-cgc.or.jp/>



お問い合わせ先

千葉県信用保証協会 成長サポート部 創業サポートチーム

TEL: 043-311-5001 FAX: 043-221-8424



聞かせてください。
あなたにとって創業とは？



2020年参加者募集中！ 4日間の創業プラン 作成スクール

定員 **30** 名
受講料
無料

2020年 **1月11日(土)・18日(土)・25日(土)** **2月1日(土)**

対象：千葉県内にお住まいの方、または県内で創業をお考えの方

主催：千葉県信用保証協会 創業サポートチーム

共催：千葉市・市川市・船橋市・松戸市・茂原市・佐倉市・市原市・流山市・八千代市・我孫子市・君津市・富津市・浦安市・四街道市・袖ヶ浦市・印西市・白井市・富里市・匝瑛市・香取市・酒々井町・栄町

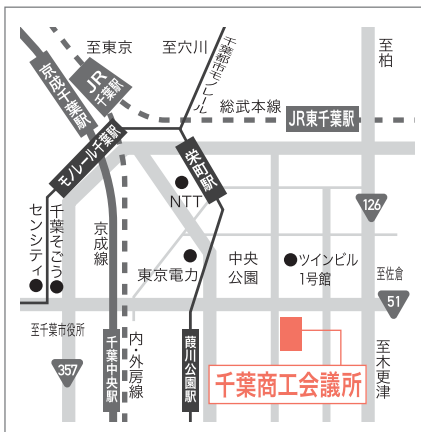
後援：千葉県・千葉県産業振興センター・千葉商工会議所・千葉県中小企業診断士協会



踏み出そう！夢への第一歩。

会場 千葉商工会議所

千葉県千葉市中央区中央2-5-1
千葉中央ツインビル2号館



※セミナー参加者専用の駐車場及び駐輪場はございません。
公共交通機関または、お近くの有料駐車場をご利用ください。

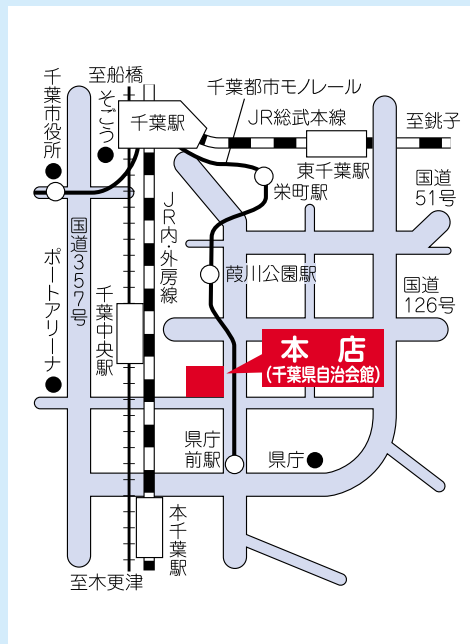


○本店

〒260-8501

千葉市中央区中央4-17-8 (千葉県自治会館)

保証部	保証事務課	TEL 043-221-8111
	保証第一課	TEL 043-221-8111
	保証第二課	TEL 043-221-8111
	資金繰り相談窓口	TEL 043-221-8110
成長サポート部	創業サポートチーム	TEL 043-311-5001
	経営サポートチーム	TEL 043-311-5002
	再生サポートチーム	TEL 043-311-5003
	特別サポートチーム	TEL 043-311-5000
	海外展開サポートデスク	TEL 043-307-7771
	事業承継サポートデスク	TEL 043-307-7772
債権管理部	調整課	TEL 043-221-8113
	債権管理課	TEL 043-221-8115
検査室		TEL 043-221-8183
	総務企画部	
	総務課	TEL 043-221-8181
	業務企画課	TEL 043-221-8185
	経理課	TEL 043-221-8182
	情報システム課	TEL 043-221-8186

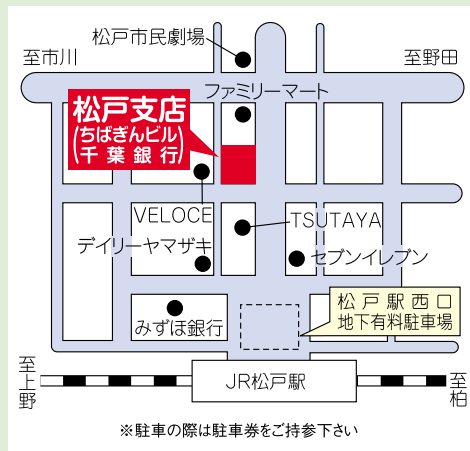


○松戸支店

〒271-0091

松戸市本町7-10 (ちばぎんビル)

保証事務課	TEL 047-365-6010
保証課	TEL 047-365-6010
資金繰り相談窓口	TEL 047-365-6007



千葉県信用保証協会とLINEでつながろう！



千葉県信用保証協会



①LINEアプリ「その他」 ②「友達追加」から右のQRコードを読み取ってください。

千葉県信用保証協会

検索

発行 千葉県信用保証協会

業務企画課

TEL 043-221-8185 FAX 043-221-8421

http://www.chiba-cgc.or.jp/

