


# MONTHLY REPORT

2019 Dec.

12

保証概況

マンスリーレポート



玉前神社の茅の輪(長生郡一宮町)



中小企業のベストパートナー

千葉県信用保証協会





# CONTENTS

<b>金融機関店舗別保証利用状況</b> .....	<b>1</b>
1. 保証承諾額ベスト100 .....	1
2. 保証債務残高ベスト100 .....	2
<b>保証状況</b> .....	<b>3</b>
1. 金額別保証状況 .....	4
2. 期間別保証状況 .....	4
3. 資金用途別保証状況 .....	5
4. 新規・継続別保証状況 .....	5
5. 業種別保証状況 .....	5
6. 制度別保証状況 .....	6
7. 金融機関別保証状況 .....	7
8. 市町村制度別保証状況 .....	10
9. 市町村別保証状況 .....	11
<b>INFORMATION</b> .....	<b>13</b>
令和元年度創業者フォローアップセミナー・ 交流会の開催について .....	13
年末年始の営業について .....	13
ノー残業ウィークについて .....	13
令和元年台風第15号・第19号から第21号による災害に かかる保証制度について .....	14

注：本保証概況の統計資料の個々の金額は、四捨五入し千円単位にしたものです。

そのため、個々の金額と合計額が一致しない場合があります。

注：構成比の数字は、小数点第二位を四捨五入したものです。そのため、個々の構成比の合計が、100%にならない場合があります。

注：前年比\*印は、1,000%以上の数値です。

注：前年比-印は、前年が0、または、比較項目がない場合です。

## 表紙の説明 玉前神社の茅の輪（長生郡一宮町）

玉前神社は長生郡一宮町に所在する神社です。12月中旬からは年越大祓式として「茅の輪くぐり」が執り行われます。境内に設置された茅の輪をくぐることで罪穢れのお祓いができます。

（写真提供：当協会顧問弁護士 宮下 進）

# 金融機関店舗別保証利用状況

## 1. 金融機関店舗別保証承諾額ベスト100

令和元年11月実績

(単位：百万円)

順位	金融機関名	金額	順位	金融機関名	金額
1	千葉銀行 稲毛支店	481	51	京葉銀行 都賀支店	161
2	千葉興業銀行 五井支店	481	52	京葉銀行 館山支店	160
3	千葉銀行 都賀支店	446	53	館山信用金庫 本店	159
4	千葉銀行 船橋支店	430	54	千葉銀行 新松戸支店	158
5	千葉信用金庫 本店	402	55	千葉興業銀行 茂原支店	157
6	千葉銀行 中央支店	395	55	東京東信用金庫 馬込支店	157
7	千葉銀行 茂原支店	356	57	東京ベイ信用金庫 柏支店	157
8	千葉銀行 成田支店	341	58	千葉銀行 行徳支店	156
9	千葉銀行 新八千代支店	304	59	京葉銀行 柏支店	155
10	千葉興業銀行 八日市場支店	302	60	千葉銀行 木更津支店	154
11	千葉銀行 袖ヶ浦支店	299	61	京葉銀行 白井支店	150
12	京葉銀行 木更津支店	297	62	京葉銀行 本店営業部	149
13	千葉興業銀行 八街支店	290	63	千葉銀行 鎌ヶ谷支店	148
14	京葉銀行 八街支店	277	64	千葉銀行 初石支店	147
15	京葉銀行 松戸支店	270	65	千葉銀行 松飛台支店	146
16	京葉銀行 成田支店	269	66	千葉興業銀行 浦安支店	143
17	東京東信用金庫 船橋支店	267	67	千葉銀行 富里支店	142
18	千葉興業銀行 四街道支店	264	67	千葉興業銀行 中山支店	142
19	千葉興業銀行 千葉支店	254	69	千葉銀行 実籾支店	141
20	千葉銀行 木更津東支店	254	70	千葉銀行 市川支店	140
21	千葉銀行 館山支店	249	70	千葉興業銀行 小金支店	140
22	千葉興業銀行 八幡支店	235	72	東京ベイ信用金庫 関宿支店	138
23	千葉銀行 千城台支店	233	73	千葉銀行 茂原東支店	138
24	京葉銀行 松ヶ丘支店	232	74	千葉銀行 八幡支店	137
25	京葉銀行 四街道支店	227	75	千葉興業銀行 船橋支店	137
26	千葉銀行 志津支店	223	76	東京ベイ信用金庫 北柏支店	136
27	千葉興業銀行 野田支店	223	77	京葉銀行 船橋支店	135
28	京葉銀行 君津支店	219	77	千葉信用金庫 八街中央支店	135
29	東日本銀行 柏支店	216	79	千葉銀行 松ヶ丘支店	135
30	千葉興業銀行 木更津支店	211	80	千葉銀行 幕張支店	134
31	東京ベイ信用金庫 八幡支店	199	81	千葉銀行 四街道支店	134
32	京葉銀行 八日市場支店	197	82	千葉銀行 久留里支店	132
33	京葉銀行 姉崎支店	195	83	東京ベイ信用金庫 浦安支店	130
34	千葉銀行 成東支店	186	84	銚子信用金庫 橋本支店	130
35	千葉銀行 鋸南支店	182	85	千葉信用金庫 五井支店	128
36	千葉銀行 高根台支店	178	86	東京ベイ信用金庫 本店	127
36	千葉興業銀行 東金サンピア支店	178	87	千葉銀行 鎌取支店	127
38	千葉銀行 八街支店	177	88	千葉銀行 横芝支店	126
38	千葉信用金庫 稲毛支店	177	89	群馬銀行 松戸支店	125
40	千葉銀行 銚子支店	177	90	千葉銀行 津田沼駅前支店	120
41	千葉銀行 五井支店	175	91	千葉銀行 習志野台支店	119
42	千葉銀行 東金支店	171	91	千葉銀行 旭支店	119
43	東京ベイ信用金庫 八柱支店	171	93	千葉興業銀行 松戸支店	118
44	千葉銀行 柏支店	165	93	京葉銀行 実籾支店	118
44	京葉銀行 千葉ニュータウン支店	165	95	東京東信用金庫 津田沼支店	117
46	千葉銀行 印西支店	165	96	京葉銀行 野田支店	117
47	千葉銀行 中山支店	164	96	京葉銀行 千城台支店	117
48	京葉銀行 本町支店	163	98	千葉興業銀行 勝田台支店	116
49	千葉銀行 松戸支店	162	99	千葉興業銀行 成田支店	115
50	千葉銀行 八千代支店	161	100	千葉銀行 柏西口支店	114

注：保証承諾額が百万円単位で同額の店舗は、円単位で順位付けを行っています。

## 2. 金融機関店舗別保証債務残高ベスト100

令和元年11月末現在

(単位：百万円)

順位	金融機関名	金額	順位	金融機関名	金額
1	千葉銀行 中央支店	11,655	51	千葉銀行 姉崎支店	3,747
2	千葉銀行 船橋支店	8,545	52	千葉銀行 本八幡支店	3,726
3	千葉興業銀行 五井支店	8,453	53	千葉信用金庫 本店	3,695
4	千葉銀行 成田支店	7,980	54	千葉銀行 浦安支店	3,680
5	千葉銀行 柏支店	7,583	55	三井住友銀行 柏支店	3,645
6	千葉銀行 柏支店	7,279	56	千葉銀行 西船橋支店	3,611
7	千葉銀行 本店営業部	7,187	57	みずほ銀行 千葉支店	3,595
8	千葉銀行 稲毛支店	7,053	58	千葉銀行 千城台支店	3,572
9	千葉銀行 五井支店	6,946	59	千葉銀行 野田支店	3,535
10	千葉銀行 四街道支店	6,784	60	千葉信用金庫 五井支店	3,534
11	千葉銀行 本町支店	6,593	61	千葉銀行 銚子支店	3,505
12	千葉銀行 四街道支店	6,587	62	千葉銀行 袖ヶ浦支店	3,485
13	千葉銀行 茂原支店	6,542	63	三井住友銀行 千葉支店	3,458
14	千葉銀行 木更津支店	6,045	64	千葉銀行 稲毛東口支店	3,414
15	千葉銀行 松戸支店	5,979	65	千葉銀行 八街支店	3,404
16	千葉銀行 柏西口支店	5,896	66	千葉銀行 川間支店	3,371
17	千葉銀行 八街支店	5,759	67	千葉興業銀行 稲毛支店	3,367
18	千葉銀行 蘇我支店	5,509	68	千葉銀行 さつきが丘支店	3,355
19	千葉銀行 行徳支店	5,198	69	千葉興業銀行 国分寺支店	3,324
20	千葉銀行 成田支店	5,115	70	千葉銀行 館山支店	3,317
21	千葉銀行 都賀支店	4,998	71	千葉銀行 佐倉支店	3,303
22	千葉興業銀行 船橋支店	4,960	72	東京東信用金庫 船橋支店	3,258
23	千葉銀行 木更津支店	4,947	73	千葉銀行 高根台支店	3,252
24	千葉銀行 松戸支店	4,906	74	千葉信用金庫 稲毛支店	3,211
25	千葉銀行 東金支店	4,881	75	千葉銀行 姉崎支店	3,198
26	千葉銀行 木更津東支店	4,827	76	千葉銀行 君津支店	3,183
27	千葉銀行 船橋北口支店	4,694	77	千葉興業銀行 東金サンピア支店	3,108
28	千葉銀行 京成駅前支店	4,632	78	千葉銀行 市川支店	3,098
29	千葉銀行 野田支店	4,583	79	千葉銀行 小見川支店	3,067
30	千葉銀行 実籾支店	4,466	80	千葉銀行 本八幡支店	3,063
31	千葉興業銀行 野田支店	4,424	81	東京ベイ信用金庫 浦安支店	3,057
32	千葉興業銀行 柏支店	4,350	82	東京ベイ信用金庫 本店	3,052
33	千葉銀行 五井支店	4,319	83	千葉銀行 松飛台支店	3,023
34	千葉銀行 津田沼駅前支店	4,251	84	千葉興業銀行 勝田台支店	3,016
35	千葉銀行 千城台支店	4,213	85	千葉銀行 幕張支店	3,013
36	千葉銀行 船橋支店	4,193	86	千葉銀行 稲毛支店	3,003
37	千葉銀行 八幡支店	4,140	87	千葉銀行 常盤平支店	3,002
38	千葉銀行 浦安支店	4,101	88	千葉興業銀行 茂原支店	2,998
39	千葉銀行 勝田台支店	4,069	89	千葉銀行 南行徳支店	2,975
40	千葉銀行 横芝支店	4,051	90	千葉銀行 松ヶ丘支店	2,968
41	千葉銀行 市川支店	4,024	91	千葉銀行 鎌取支店	2,952
42	千葉銀行 白井支店	3,987	92	千葉銀行 志津支店	2,946
43	千葉銀行 鎌ヶ谷支店	3,977	93	千葉銀行 習志野支店	2,946
44	千葉銀行 中山支店	3,923	94	千葉興業銀行 木更津支店	2,902
45	千葉興業銀行 小倉台支店	3,921	95	三井住友銀行 船橋支店	2,890
46	千葉銀行 蘇我支店	3,911	96	千葉銀行 茂原支店	2,861
47	千葉銀行 八千代支店	3,905	97	東京東信用金庫 本八幡支店	2,853
48	千葉興業銀行 千葉支店	3,828	98	千葉銀行 大網支店	2,828
49	千葉銀行 茂原東支店	3,802	99	千葉銀行 富津支店	2,801
50	千葉銀行 馬橋支店	3,758	100	千葉銀行 成東支店	2,785

注：保証債務残高が百万円単位で同額の店舗は、円単位で順位付けを行っています。

# 保証状況

(単位：千円・%)

保証承諾						月別	保証債務残高					
令和元年度			平成30年度				令和元年度			平成30年度		
件数	金額	前年同月比	件数	金額	前年同月比		件数	金額	前年同月比	件数	金額	前年同月比
2,220	26,536,512	91.1	2,215	29,129,064	104.6	4	90,870	948,747,130	98.5	95,746	963,647,686	95.6
2,536	32,694,261	82.9	2,889	39,424,911	107.3	5	90,091	936,371,882	97.9	95,156	956,112,915	96.1
2,959	41,760,887	89.6	3,228	46,583,740	101.4	6	89,717	934,420,499	97.9	94,461	954,443,725	96.4
2,583	35,465,610	93.1	2,700	38,077,338	110.7	7	89,483	934,264,067	97.9	94,045	954,010,809	96.6
2,407	32,547,669	82.4	2,810	39,477,370	118.9	8	89,295	931,080,916	97.5	93,815	954,895,521	97.1
3,180	45,694,740	90.2	3,261	50,631,500	97.8	9	89,029	932,244,941	97.6	93,383	954,834,946	97.1
15,885	214,699,679	88.2	17,103	243,323,923	105.8	上期計	—	—	—	—	—	—
2,459	33,897,959	95.6	2,638	35,463,555	117.1	10	89,036	933,832,304	97.8	92,950	954,671,583	97.5
<b>2,695</b>	<b>36,669,027</b>	<b>89.5</b>	3,043	40,977,239	97.8	<b>11</b>	<b>88,823</b>	<b>932,242,531</b>	<b>97.9</b>	92,522	952,204,947	97.7
			3,240	45,749,588	86.8	12				92,240	956,472,852	97.6
			2,094	28,177,247	96.8	1				92,060	953,337,365	97.9
			2,478	35,255,175	99.6	2				91,733	948,131,524	98.0
			3,597	52,625,644	90.3	3				91,028	948,449,152	98.0
			17,090	238,248,448	96.2	下期計	—	—	—	—	—	—
<b>21,039</b>	<b>285,266,664</b>	<b>89.2</b>	<b>34,193</b>	<b>481,572,372</b>	<b>100.8</b>	<b>合計</b>	<b>—</b>	<b>—</b>	<b>—</b>	<b>—</b>	<b>—</b>	<b>—</b>

(単位：千円・%)

代位弁済額 (元利)						月別	対債務者回収 (総回収)					
令和元年度			平成30年度				令和元年度			平成30年度		
件数	金額	前年同月比	件数	金額	前年同月比		完済件数	回収金額	前年同月比	完済件数	回収金額	前年同月比
88	1,127,633	92.2	112	1,223,537	140.7	4	7	194,044	94.9	21	204,576	78.7
110	1,091,942	71.4	120	1,528,529	101.2	5	16	263,609	63.3	14	416,606	187.2
121	1,323,262	82.6	170	1,601,932	105.1	6	23	300,865	111.6	11	269,630	57.2
142	1,152,222	91.2	127	1,263,745	98.9	7	10	251,528	95.4	24	263,543	56.2
128	1,105,113	119.9	96	921,627	104.0	8	10	203,514	71.9	31	283,015	52.9
136	1,886,402	102.7	147	1,836,105	109.9	9	25	382,273	88.9	21	430,052	87.8
725	7,686,573	91.8	772	8,375,474	108.2	上期計	91	1,595,833	85.5	122	1,867,423	76.3
131	1,865,861	128.5	171	1,451,975	157.5	10	13	286,593	88.5	35	323,955	114.8
<b>144</b>	<b>1,711,075</b>	<b>158.2</b>	120	1,081,355	90.6	<b>11</b>	<b>21</b>	<b>220,993</b>	<b>77.6</b>	20	284,846	90.7
			129	1,273,000	67.7	12				20	373,967	119.7
			55	443,315	45.7	1				5	193,131	68.2
			85	791,091	71.0	2				7	273,017	95.7
			185	1,852,276	102.8	3				23	489,300	160.2
			745	6,893,012	87.5	下期計				110	1,938,216	112.4
<b>1,000</b>	<b>11,263,509</b>	<b>103.3</b>	<b>1,517</b>	<b>15,268,486</b>	<b>97.8</b>	<b>合計</b>	<b>125</b>	<b>2,103,419</b>	<b>84.9</b>	<b>232</b>	<b>3,805,639</b>	<b>91.2</b>

## 1. 金額別保証状況

(単位：千円・%)

11 月				金 額	年 度 累 計			
件 数	金 額	構成比	前年比		件 数	金 額	構成比	前年比
117	109,562	0.3	88.1	1,000千円以下	973	886,094	0.3	93.5
221	404,382	1.1	89.2	1,000千円超 2,000 "	1,769	3,212,866	1.1	94.8
266	768,098	2.1	94.8	2,000 " 3,000 "	2,274	6,591,698	2.3	96.8
459	2,132,300	5.8	84.2	3,000 " 5,000 "	3,471	16,104,204	5.6	91.9
625	5,335,574	14.6	99.5	5,000 " 10,000 "	4,629	39,522,341	13.9	98.4
387	4,894,894	13.3	83.8	10,000 " 15,000 "	2,910	37,113,989	13.0	89.2
188	3,650,365	10.0	81.6	15,000 " 20,000 "	1,452	28,045,563	9.8	86.0
185	5,106,780	13.9	72.7	20,000 " 30,000 "	1,664	46,299,466	16.2	83.8
144	6,343,000	17.3	88.9	30,000 " 50,000 "	1,173	50,919,617	17.8	88.1
20	1,122,200	3.1	95.2	50,000 " 60,000 "	186	10,748,124	3.8	81.5
20	1,358,000	3.7	106.9	60,000 " 70,000 "	141	9,468,480	3.3	96.4
48	3,824,072	10.4	126.5	70,000 " 80,000 "	253	20,031,141	7.0	83.7
11	1,080,000	2.9	164.4	80,000 " 100,000 "	90	8,618,352	3.0	113.4
4	539,800	1.5	49.8	100,000 " 200,000 "	54	7,704,730	2.7	84.6
				200,000 " 300,000 "				
				300,000 " 400,000 "				
				400,000 " 500,000 "				
				500,000千円超				
2,695	36,669,027	100.0	89.5	合 計	21,039	285,266,664	100.0	89.2

## 2. 期間別保証状況

(単位：千円・%)

11 月				期 間	年 度 累 計			
件 数	金 額	構成比	前年比		件 数	金 額	構成比	前年比
48	522,463	1.4	94.3	3 カ月以下	389	4,058,163	1.4	85.5
907	7,405,674	20.2	91.0	3 カ月超 6 "	6,462	52,703,674	18.5	95.6
267	3,687,617	10.1	80.0	6 " 1 カ年以下	2,371	36,647,202	12.8	97.2
34	582,030	1.6	65.4	1 カ年超 2 "	375	5,740,279	2.0	104.5
140	1,024,165	2.8	71.3	2 " 3 "	1,067	9,005,377	3.2	93.7
20	247,900	0.7	118.7	3 " 4 "	141	1,284,530	0.5	97.5
631	7,565,200	20.6	79.7	4 " 5 "	5,340	63,005,945	22.1	86.9
457	9,665,630	26.4	110.8	5 " 7 "	3,372	64,198,126	22.5	89.9
175	5,592,048	15.3	96.7	7 " 10 "	1,278	39,985,516	14.0	77.2
16	376,300	1.0	33.0	10カ年超	244	8,637,853	3.0	86.2
2,695	36,669,027	100.0	89.5	合 計	21,039	285,266,664	100.0	89.2

### 3. 資金使途別保証状況

(単位：千円・%)

11 月				資金使途	年度累計			
件数	金額	構成比	前年比		件数	金額	構成比	前年比
2,432	33,698,717	91.9	89.6	運 転	18,936	260,091,767	91.2	88.2
217	2,060,140	5.6	81.3	設 備	1,734	18,644,517	6.5	96.5
46	910,170	2.5	109.6	運 転・設 備	369	6,530,380	2.3	118.6
2,695	36,669,027	100.0	89.5	合 計	21,039	285,266,664	100.0	89.2

### 4. 新規・継続別保証状況

(単位：千円・%)

11 月				区 分	年度累計			
件数	金額	構成比	前年比		件数	金額	構成比	前年比
203	1,417,100	3.9	92.1	新 規	1,669	11,659,138	4.1	88.9
2,492	35,251,927	96.1	89.4	継 続	19,370	273,607,526	95.9	89.2
2,695	36,669,027	100.0	89.5	合 計	21,039	285,266,664	100.0	89.2

### 5. 業種別保証状況

(単位：千円・%)

保 証 承 諾						業 種	保証債務残高			代位弁済年度累計 (元 利)		
11 月			年 度 累 計				件数	金 額	前年比	件数	金 額	前年比
件数	金 額	前年比	件数	金 額	前年比							
253	3,798,800	85.7	2,028	30,822,654	89.4	製 造 業	9,518	122,157,039	96.6	87	804,580	65.8
6	129,500	83.8	40	411,200	39.1	農 林 漁 業	175	1,585,944	99.1			
3	15,000	75.0	14	119,000	64.1	鉱業・採石業・ 砂利採取業	37	587,361	96.5			
856	10,939,706	85.3	6,973	89,043,228	87.8	建 設 業	25,524	249,727,153	97.8	309	3,207,287	104.5
421	6,701,534	85.8	3,080	53,254,883	91.7	卸 売 業	11,520	157,203,330	97.9	195	3,120,145	163.1
384	4,000,422	90.0	2,992	32,435,666	89.4	小 売 業	14,077	118,034,592	97.5	208	2,020,226	98.3
110	1,634,495	89.5	921	15,228,305	93.9	運 送 倉 庫 業	4,626	59,007,379	95.6	57	642,520	69.1
167	2,945,190	91.0	1,388	22,589,895	89.8	不 動 産 業	5,910	70,639,359	103.0	17	270,788	71.9
490	6,464,180	104.1	3,548	40,945,904	88.2	サ ー ビ ス 業	17,167	151,730,795	98.1	127	1,197,963	93.8
5	40,200	187.9	55	415,930	79.7	そ の 他	269	1,569,579	99.9			
2,695	36,669,027	89.5	21,039	285,266,664	89.2	合 計	88,823	932,242,531	97.9	1,000	11,263,509	103.3



## 6. 制度別保証状況

(単位：千円・%)

保証承諾			11月			制度	保証債務残高			代位弁済年度累計(元利)		
件数	金額	前年比	件数	金額	前年比		件数	金額	前年比	件数	金額	前年比
454	12,551,305	77.2	3,913	113,306,449	84.8	協会制度	25,200	475,291,948	99.1	268	4,920,720	105.8
321	8,883,466	71.1	2,981	82,586,344	82.0	普通保証	15,755	299,686,452	102.0	146	2,481,560	151.8
21	759,100	365.8	69	3,659,180	271.2	経営安定	804	15,785,555	89.5	7	124,467	55.9
						特別小口	6	7,754	63.8			
1	2,000	5.7	19	138,760	79.7	小口零細企業	202	611,992	99.9	1	988	35.4
15	418,834	98.7	107	3,408,634	111.2	保証	316	9,762,296	112.2	4	233,668	*
13	550,000	137.5	83	2,784,500	142.0	当座貸越	238	6,338,504	111.5	1	99,968	198.8
2	48,000	114.3	11	515,460	54.0	長期経営	192	6,415,645	101.1			
10	42,000	66.7	106	492,800	72.9	カードローン	450	1,830,032	86.5	3	11,498	73.2
						金融環境変化	181	1,415,011	88.5	1	288	0.7
22	750,000	120.9	143	6,147,448	69.4	借換保証(注1)	1,744	41,508,299	93.8	29	637,351	123.9
4	128,000	32.7	46	2,336,000	80.2	特定社債	421	15,159,680	101.2	5	201,615	—
3	64,000	106.7	20	568,000	73.2	A B L	50	1,946,194	93.5			
						景気対応(注2)	2,153	22,762,099	69.6	39	613,443	50.6
						東北地震災害	11	65,318	73.0	1	8,879	—
						東日本大震災復興緊急	1,116	10,211,101	68.8	14	196,901	57.7
8	465,455	45.1	85	4,953,502	74.1	経営力強化	526	19,796,195	122.8	6	173,402	101.6
34	440,450	89.3	243	5,715,821	106.1	その他(注3)	1,035	21,989,819	123.3	11	136,692	32.4
1,988	21,669,342	110.1	15,009	152,688,029	100.9	県制度	44,810	333,348,924	100.5	605	5,577,764	109.2
845	5,576,000	92.5	6,196	39,498,590	93.3	サポート短期資金	6,028	33,201,043	93.8	97	510,948	90.3
(135)	(425,700)	(77.3)	(1,170)	(3,393,650)	(98.9)	(うち小口零細)	(1,008)	(2,335,118)	(96.8)	(4)	(4,350)	(33.5)
146	4,035,540	*	328	9,168,570	311.7	セーフティネット	2,286	27,253,941	92.4	61	826,272	79.4
			5	73,000	56.6	セーフティ・震災復興	431	2,930,945	68.2	11	120,428	95.0
						環境保全資金	28	289,688	74.0	2	1,436	—
547	9,232,287	93.0	4,538	78,442,469	98.0	事業資金運転	16,972	194,210,799	101.7	233	3,084,749	126.7
56	492,280	68.3	463	4,689,621	90.7	事業資金設備	2,913	19,842,179	105.5	15	124,266	61.1
339	2,028,785	81.5	3,096	18,756,372	99.1	小規模	14,154	47,560,645	107.0	141	684,219	112.3
(278)	(1,194,755)	(82.4)	(2,521)	(11,013,468)	(102.1)	(うち小口零細)	(1,481)	(29,338,742)	(115.4)	(75)	(188,294)	(67.9)
54	290,670	98.9	373	1,864,027	122.6	創業資金	1,606	5,229,189	108.9	26	106,725	111.5
			5	81,000	368.2	挑戦資金	58	638,603	109.0	2	2,293	—
			3	95,600	42.6	経営力強化	30	530,861	97.2	5	30,788	—
1	13,780	—	2	18,780	125.2	その他(注4)	304	1,661,031	80.4	12	85,640	291.5
253	2,448,380	48.6	2,117	19,272,186	55.2	市町村制度	18,813	123,601,659	87.7	127	765,025	66.4
(77)	(390,200)	(86.5)	(692)	(3,513,896)	(85.3)	(うち小口零細)	(4,254)	(11,148,205)	(102.2)	(22)	(58,580)	(171.1)
2,695	36,669,027	89.5	21,039	285,266,664	89.2	合計	88,823	932,242,531	97.9	1,000	11,263,509	103.3

注1. 「資金繰り円滑化借換保証」は「借換保証」に改正されました。

注2. 「緊急保証」を含む。

注3. 「長期」「当貸マックス」「海外投資関係」「基盤の技術産業集積関連」「研究開発等事業関連」「創業等関連」「特定新技術事業活動関連」「経営革新」「創業関連」「新事業創出関連」「ファースト」「特定信用状関連」「コラボ産学官融資」「農商工等連携事業関連」「経営改善サポート」等

注4. 「設備改善」「経営」「大型店進出対策」「工場移転」「千葉県成田国際空港関係者」「同和」「企業研究所立地」「災害対策」「魅力ある観光施設づくり」「事業振興」「活性化支援」「連鎖倒産」「経済変動対策」「開業育成」「季節」「短期運転資金」「CLO活用資金」「再生資金」「観光施設資金」「地域商業資金」「障害者雇用推進資金」等

2019.12 保証概況



7. 金融機関別保証状況

(単位：千円・%)

保 証 承 諾						金 融 機 関	保 証 債 務 残 高			代 位 弁 済 年 度 累 計 (元 利)		
11 月			年 度 累 計				件 数	金 額	前 年 比	件 数	金 額	前 年 比
件 数	金 額	前 年 比	件 数	金 額	前 年 比							
16	261,900	56.7	129	2,634,748	96.1	みずほ銀行	1,139	13,884,647	84.1	27	441,796	649.4
10	264,800	52.8	75	2,223,100	78.4	三菱UFJ銀行	636	9,321,201	84.0	5	9,265	17.3
12	373,800	80.2	121	4,015,200	77.6	三井住友銀行	1,375	21,120,194	92.4	21	364,955	310.3
2	30,000	53.9	56	1,597,330	96.0	りそな銀行	389	6,751,643	103.1	6	121,857	484.9
			5	65,144	86.9	埼玉りそな銀行	28	345,822	113.4			
40	930,500	62.6	386	10,535,522	84.4	都市銀行小計	3,567	51,423,507	89.7	59	937,874	331.6
4	125,000	500.0	26	683,000	222.8	群馬銀行	81	1,410,329	148.4	1	5,043	83.9
						足利銀行	1	17,494	77.8			
6	159,700	168.1	74	1,811,700	112.4	常陽銀行	495	6,368,820	108.4	13	163,293	84.4
9	45,600	72.4	99	1,044,040	191.6	筑波銀行	353	2,166,257	108.0	9	68,450	168.2
			6	178,500	—	武蔵野銀行	12	104,007	166.4	1	120,527	—
824	12,930,359	101.3	6,113	92,890,114	83.0	千葉銀行	30,989	356,360,400	93.3	320	3,776,354	72.8
281	5,248,196	95.1	2,317	40,804,825	93.7	千葉興業銀行	9,233	119,580,100	96.8	87	1,384,032	187.0
2	75,000	—	7	316,709	92.2	きらぼし銀行	68	1,365,382	97.1			
						横浜銀行	2	10,310	56.5			
						北陸銀行	2	4,794	58.3			
						スルガ銀行	22	2,458	38.0			
			5	206,000	35.3	阿波銀行	38	1,363,921	112.2	1	10,441	—
1,126	18,583,855	100.1	8,647	137,934,888	86.8	地方銀行小計	41,296	488,754,272	94.5	432	5,528,139	89.7
						三井住友 信託銀行	1	8,350	45.5			
						みずほ信託銀行						
						信託銀行小計	1	8,350	45.5			
						あおぞら銀行						
						新生銀行						
						普通銀行 小計						
471	7,112,990	68.1	3,933	62,885,287	87.3	東和銀行	10	63,999	95.4			
30	516,200	280.7	135	2,094,400	94.9	京葉銀行	17,443	199,500,960	102.4	247	2,884,004	118.6
			2	10,000	22.7	東日本銀行	444	5,160,731	105.6	5	54,443	51.7
						東京スター銀行	9	119,092	111.5			
						徳島銀行						
501	7,629,190	71.8	4,073	65,007,687	87.4	第二地方銀行 小計	17,906	204,844,781	102.5	252	2,938,447	115.9

(単位：千円・%)

保 証 承 諾						金 融 機 関	保 証 債 務 残 高			代 位 弁 済 年 度 累 計 (元 利)		
11 月			年 度 累 計				件 数	金 額	前 年 比	件 数	金 額	前 年 比
件 数	金 額	前 年 比	件 数	金 額	前 年 比							
3	36,960	924.0	29	260,020	181.4	信金中央金庫						
						水戸信用金庫	119	582,940	121.8			
						埼玉縣信用金庫	22	113,706	59.1	2	85,668	—
334	3,416,390	96.3	2,521	23,889,782	92.7	千葉信用金庫	7,463	61,515,163	106.1	78	530,811	69.4
95	615,540	70.2	769	5,924,380	94.8	銚子信用金庫	2,520	15,116,317	99.1	11	92,457	770.7
191	1,731,150	115.1	1,446	12,081,447	103.6	東京ベイ信用金庫	4,207	28,626,621	101.9	56	313,470	98.1
59	472,800	149.5	451	3,326,480	86.6	館山信用金庫	1,396	9,079,914	102.8	13	117,414	88.4
47	281,500	71.4	395	2,561,121	93.8	佐原信用金庫	1,449	6,801,368	102.1	5	15,278	14.3
25	151,900	74.3	152	1,236,930	102.5	朝日信用金庫	597	3,243,749	105.5	8	46,164	252.7
						興産信用金庫						
4	19,030	237.9	33	226,030	92.2	東京シティ信用金庫	136	437,629	88.8			
117	1,369,430	96.6	869	10,630,732	104.3	東京東信用金庫	2,407	23,755,820	120.5	35	344,605	148.6
2	20,000	100.0	24	165,700	146.6	東栄信用金庫	85	423,476	113.4			
8	74,920	66.1	55	588,210	101.0	亀有信用金庫	234	1,643,841	99.4	6	88,228	*
2	17,000	35.5	30	293,840	118.1	小松川信用金庫	135	659,145	123.3	3	32,760	—
6	95,000	76.0	36	408,000	62.1	城北信用金庫	169	1,394,652	107.2	1	1,489	19.4
893	8,301,620	96.8	6,810	61,592,672	96.5	信用金庫小計	20,939	153,394,341	106.1	218	1,668,344	102.8
20	198,270	64.0	224	1,502,260	79.5	房総信用組合	1,071	5,243,809	103.2	14	38,141	126.9
72	660,900	73.0	595	5,746,218	111.2	銚子商工信用組合	2,125	15,591,239	101.6	12	85,683	143.1
36	311,772	81.9	245	2,116,752	89.1	君津信用組合	1,519	8,811,009	110.8	8	34,888	16.6
			1	5,000	—	横浜幸銀信用組合	1	4,668	—			
1	10,000	66.7	4	48,000	117.1	ハナ信用組合	15	125,488	135.2			
1	3,000	60.0	8	87,500	250.0	第一勸業信用組合	14	130,783	—			
130	1,183,942	73.3	1,077	9,505,730	100.0	信用組合小計	4,745	29,906,997	105.0	34	158,713	53.0

(単位：千円・%)

保 証 承 諾						金 融 機 関	保 証 債 務 残 高			代 位 弁 済 年 度 累 計 (元 利)		
11 月			年 度 累 計				件 数	金 額	前 年 比	件 数	金 額	前 年 比
件 数	金 額	前 年 比	件 数	金 額	前 年 比							
						君津市農業協同組合						
						市原市農業協同組合						
						市川市農業協同組合						
						とうかつ中央農業協同組合						
						成田市農業協同組合						
						農業協同組合小計						
						中央労働金庫						
						労働金庫小計						
5	39,920	43.6	46	690,165	94.2	商工組合庫	368	3,904,806	81.6	5	31,992	*
						日本政策銀行						
						日本政策金融公庫(旧国民公庫)	1	5,477	95.0			
5	39,920	43.6	46	690,165	94.2	政府系小計	369	3,910,283	81.6	5	31,992	*
						農林中央金庫						
						その他小計						
2,695	36,669,027	89.5	21,039	285,266,664	89.2	合 計	88,823	932,242,531	97.9	1,000	11,263,509	103.3



8. 市町村制度別保証状況

(単位：千円・%)

保 証 承 諾						市 町 村	保 証 債 務 残 高			代位弁済年度累計 (元 利)		
11 月			年 度 累 計				件数	金 額	前年比	件数	金 額	前年比
件数	金 額	前年比	件数	金 額	前年比							
62	932,220	34.8	466	5,731,340	29.4	千 葉 市	7,731	73,510,320	83.7	62	488,533	57.8
4	25,500	88.2	27	198,000	86.5	銚 子 市	133	510,509	90.2	2	3,795	—
12	67,800	41.2	154	860,300	81.2	市 川 市	1,094	3,788,627	93.9	12	34,841	109.1
21	224,600	42.0	201	2,292,950	85.1	船 橋 市	1,597	9,835,582	93.9	10	52,575	44.9
1	1,000	14.3	8	32,290	43.5	館 山 市	63	143,423	64.6			
10	92,300	78.4	72	612,850	81.4	木 更 津 市	407	2,175,002	103.4	1	14,375	188.1
						松 戸 市	1	96	80.0			
3	29,000	40.3	25	202,000	69.5	野 田 市	262	1,129,280	87.2			
5	31,000	51.9	42	267,690	98.7	茂 原 市	253	952,916	96.3	4	25,874	—
22	156,100	91.7	167	1,326,360	107.9	成 田 市	813	3,659,121	94.7	3	30,000	148.8
1	7,260	—	11	103,960	104.8	佐 倉 市	100	436,957	79.1	1	2,264	15.6
1	10,000	15.3	10	73,800	24.1	東 金 市	244	826,436	82.7			
5	30,800	733.3	39	234,510	131.2	旭 市	209	716,504	93.5			
5	51,500	45.9	42	334,630	73.3	習 志 野 市	433	1,673,398	84.7			
7	36,300	63.1	38	346,900	85.5	柏 市	476	1,879,390	77.7	1	1,773	13.0
			1	3,000	—	勝 浦 市	6	10,647	72.8			
38	299,000	59.7	334	2,913,806	86.5	市 原 市	1,922	10,055,985	93.9	18	54,857	106.0
3	43,000	478.3	16	172,500	135.0	流 山 市	147	588,266	95.4			
5	42,500	81.7	54	467,500	94.5	八 千 代 市	328	1,609,511	97.9	2	5,548	—
5	45,500	197.8	32	187,100	81.4	我 孫 子 市	233	710,731	90.1	1	11,233	—
1	3,500	—	12	52,790	270.6	鴨 川 市	84	208,036	95.2			
1	12,500	416.7	12	84,500	110.5	鎌 ヶ 谷 市	95	333,653	90.0			
8	58,200	83.9	51	362,970	84.3	君 津 市	285	1,191,660	112.9	2	6,276	33.8
3	17,000	51.8	19	88,540	49.5	富 津 市	172	482,448	93.5			
9	96,500	75.4	96	943,020	78.0	浦 安 市	566	2,813,702	110.6	2	10,623	535.1
						四 街 道 市	7	20,002	61.8			
6	55,000	259.4	56	610,500	151.3	袖 ヶ 浦 市	276	1,556,187	101.0	2	5,823	—
			2	6,000	48.0	八 街 市	33	67,618	62.6	1	2,363	—
			7	39,000	105.4	印 西 市	41	138,681	99.6			
1	10,000	—	3	18,000	60.0	白 井 市	28	85,357	74.4			
1	10,000	62.5	15	84,500	85.6	富 里 市	74	237,452	98.0	1	8,658	—
3	10,400	69.3	25	187,800	100.7	匝 瑳 市	185	679,722	112.6			
5	16,900	26.9	43	235,070	74.9	香 取 市	323	984,513	95.3			
1	9,000	72.0	9	51,000	79.1	大 網 白 里 市	68	273,471	86.6	2	5,613	—
249	2,424,380	48.2	2,089	19,125,176	54.9	小 計	18,689	123,285,200	87.6	127	765,025	66.4
						酒 々 井 町						
						栄 町	2	3,382	89.5			
3	22,000	183.3	18	108,110	200.8	多 古 町						
1	2,000	—	9	35,900	237.7	東 庄 町	80	224,506	123.6			
			1	3,000	—	九 十 九 里 町	40	85,119	119.2			
						芝 山 町	2	3,452	156.7			
4	24,000	200.0	28	147,010	201.5	小 計	124	316,459	122.2			
253	2,448,380	48.6	2,117	19,272,186	55.2	合 計	18,813	123,601,659	87.7	127	765,025	66.4

9. 市町村別保証状況

(単位：千円・%)

保 証 承 諾						市 町 村	保 証 債 務 残 高			代位弁済年度累計 (元 利)		
11 月			年 度 累 計				件数	金 額	前年比	件数	金 額	前年比
件数	金 額	前年比	件数	金 額	前年比							
441	6,801,782	87.5	3,307	47,803,447	81.4	千 葉 市	15,695	181,611,841	95.1	174	2,075,172	89.4
57	632,210	85.7	477	5,552,793	106.4	銚 子 市	1,763	17,616,399	94.9	23	159,882	49.0
161	1,840,378	63.3	1,333	18,539,054	84.9	市 川 市	5,783	64,292,226	98.5	81	820,831	210.9
204	2,626,550	82.5	1,612	23,381,058	92.4	船 橋 市	6,944	76,573,200	97.1	119	1,599,674	123.3
37	467,900	146.4	251	2,336,220	105.4	館 山 市	886	6,788,231	106.3	2	10,030	3.0
91	1,427,900	113.3	644	8,592,466	83.0	木 更 津 市	2,580	28,336,833	98.2	15	175,636	49.3
167	2,500,200	102.7	1,304	17,894,352	91.0	松 戸 市	5,362	55,373,850	97.2	89	1,295,186	181.2
69	873,345	68.8	619	8,850,217	83.3	野 田 市	2,676	28,659,850	96.5	21	230,258	50.5
39	801,970	97.7	323	5,808,430	117.1	茂 原 市	1,436	16,037,709	104.6	35	415,415	*
73	956,340	108.9	525	7,263,190	96.4	成 田 市	2,418	23,495,005	96.6	10	95,178	45.1
52	579,460	88.8	449	6,188,699	85.1	佐 倉 市	1,901	20,268,738	99.0	19	107,277	42.0
31	441,730	89.4	273	3,474,610	81.7	東 金 市	1,116	11,399,561	98.4	6	101,534	146.5
39	468,670	145.6	354	4,185,120	112.1	旭 市	1,442	11,593,353	97.4	7	39,980	677.8
39	777,700	126.1	319	5,604,118	90.0	習 志 野 市	1,620	16,291,904	96.0	5	45,016	21.6
162	2,067,454	85.0	1,279	17,538,473	80.5	柏 市	5,480	57,399,987	96.9	79	1,259,344	237.4
9	87,000	29.7	83	778,830	54.7	勝 浦 市	409	3,682,334	94.7	1	1,085	155.7
166	2,462,641	102.5	1,277	17,839,384	101.7	市 原 市	5,191	53,957,675	102.3	41	383,794	43.0
61	728,850	81.2	444	5,656,497	86.5	流 山 市	1,755	18,027,118	100.1	19	250,963	96.4
66	918,000	82.8	511	6,884,070	87.3	八 千 代 市	2,289	24,239,449	96.1	33	316,129	160.1
33	184,800	37.8	246	2,749,000	85.0	我 孫 子 市	1,166	9,420,774	100.5	16	155,918	99.7
28	260,500	72.3	207	2,088,172	89.8	鴨 川 市	785	6,821,487	99.7			
32	473,480	70.3	302	4,188,680	94.1	鎌 ヶ 谷 市	1,149	12,280,870	100.6	13	78,437	54.4
38	465,472	82.3	315	3,916,031	99.0	君 津 市	1,436	14,104,573	107.3	20	62,270	94.7
30	286,980	56.9	191	1,938,050	68.1	富 津 市	829	7,068,224	97.5			
56	720,500	139.0	439	6,695,488	100.8	浦 安 市	1,846	19,305,488	92.2	11	263,874	67.8
39	523,300	102.3	333	5,404,027	104.1	四 街 道 市	1,158	13,800,256	105.9	9	50,329	17.0
34	441,800	103.1	270	3,968,030	114.7	袖 ヶ 浦 市	971	10,569,207	107.3	10	80,746	—
49	919,200	160.8	379	4,799,790	110.8	八 街 市	1,471	15,051,684	96.0	32	234,157	145.5
30	454,100	76.8	237	3,220,304	83.7	印 西 市	945	9,962,538	100.7	3	40,791	26.7
28	285,000	57.6	217	2,974,084	78.7	白 井 市	881	11,091,813	97.8	14	179,569	381.2

(単位：千円・%)

保 証 承 諾						市 町 村	保 証 債 務 残 高			代 位 弁 済 年 度 累 計 (元 利)		
11 月			年 度 累 計				件 数	金 額	前 年 比	件 数	金 額	前 年 比
件 数	金 額	前 年 比	件 数	金 額	前 年 比							
25	521,000	199.5	194	2,351,590	79.0	富 里 市	784	7,580,519	98.3	15	198,547	759.0
33	542,000	587.9	199	1,975,410	101.9	南 房 総 市	683	5,649,629	92.8	13	161,440	353.2
34	542,800	128.1	238	3,099,040	87.6	匝 瑳 市	875	8,884,094	102.8	2	5,227	—
46	542,400	67.2	439	4,857,315	96.3	香 取 市	1,652	14,262,594	100.4	11	134,163	353.2
36	355,700	77.0	207	2,228,300	80.8	山 武 市	753	7,112,895	101.8	5	11,162	20.9
15	111,600	48.2	159	1,530,710	116.2	い す み 市	644	4,653,952	101.2	10	38,801	—
18	151,000	51.6	150	2,159,080	120.9	大 網 白 里 市	552	5,316,703	103.4	5	18,419	104.5
2,568	35,241,712	90.2	20,106	274,314,129	89.5	小 計	85,326	898,582,562	97.9	968	11,096,231	103.8
10	157,500	161.5	51	723,200	87.9	酒 々 井 町	211	2,370,346	101.4			
10	230,900	344.6	58	942,900	96.6	栄 町	208	2,420,599	95.2			
6	27,300	113.8	26	121,300	96.3	神 崎 町	108	501,299	91.7			
14	144,500	240.8	77	840,900	67.6	多 古 町	326	3,287,101	91.1	3	17,070	10.2
11	58,500	55.2	95	638,180	105.3	東 庄 町	320	1,944,655	90.9			
12	86,500	48.2	101	1,138,700	83.7	九 十 九 里 町	354	3,011,628	110.7	5	28,370	374.4
6	94,000	42.4	43	834,000	68.6	芝 山 町	223	3,036,133	104.5	5	73,411	—
20	227,595	51.5	118	1,592,425	66.6	横 芝 光 町	407	4,236,053	98.6	7	16,031	—
6	84,000	84.0	56	547,700	75.3	一 宮 町	235	2,383,247	101.0			
3	33,700	251.5	16	147,200	59.5	睦 沢 町	44	473,037	105.2			
4	19,500	650.0	35	418,710	96.7	長 生 村	145	1,569,041	94.9	10	27,749	440.4
3	49,300	74.1	51	774,040	119.6	白 子 町	225	2,006,015	97.4			
			15	342,500	114.7	長 柄 町	91	1,112,426	101.9			
1	4,000	3.7	36	395,600	114.8	長 南 町	117	1,034,834	103.6			
10	59,520	54.2	65	484,140	77.6	大 多 喜 町	193	1,650,437	100.6			
5	97,500	75.6	45	545,040	88.9	御 宿 町	119	1,059,479	92.6	1	987	—
6	53,000	69.6	45	466,000	89.8	鋸 南 町	171	1,563,638	104.7	1	3,660	124.0
127	1,427,315	75.6	933	10,952,535	83.0	小 計	3,497	33,659,969	99.0	32	167,278	75.1
2,695	36,669,027	89.5	21,039	285,266,664	89.2	合 計	88,823	932,242,531	97.9	1,000	11,263,509	103.3



### 令和元年度創業者フォローアップセミナー・交流会の開催について

令和元年11月28日（木）に当協会と日本政策金融公庫の共催で「創業者フォローアップセミナー・交流会」を開催し、県内創業者48名にご参加いただきました。本セミナーは当協会をご利用いただき創業された方々のフォローアップと、異業種交流を目的とし、昨年度より新たな取組みとして開催をしております。

本交流会は2部構成で、第1部では県内創業社長と中小企業診断士とのトークセッションを開催しました。第2部では創業者交流会を行い、創業者同士・支援機関と交流を深めると同時に、中小企業診断士を交えて、人材育成や販売促進等について意見交換を行いました。参加者からは、「マーケティングについて再考する機会が得られ、有益な内容だった」「良い出会いがあり参加できて良かった」等の感想をいただきました。

当協会では、引き続き創業支援に取り組んでまいります。ご相談は、創業サポートチーム（TEL 043-311-5001）までご連絡ください。

#### 【創業者フォローアップセミナー概要】

日時 令和元年11月28日（木）15:00～17:00

会場 ホテルポートプラザちば（千葉市中央区千葉港8-5）

#### 【創業者フォローアップセミナーの様子】



### 年末年始の営業について

当協会の年末年始の営業については以下のとおりとなります。

年末の営業	12月27日（金）午後5時まで
休業日	12月28日（土）から1月5日（日）まで
年始の業務	1月6日（月）午前8時45分から

### ノー残業ウィークについて

当協会では、昨年度に引き続き、ワークライフバランスの一環として、ノー残業ウィークを実施いたします。ノー残業ウィークの実施期間は、令和2年1月6日（月）～10日（金）です。

趣旨をご理解いただき、ご協力のほどよろしくお願いいたします。

### 令和元年台風第15号・第19号から第21号による災害にかかる保証制度について

この度の台風により被害を受けられた方々に対し、心よりお見舞い申し上げます。

当協会では、令和元年台風第15号・令和元年台風第19号から令和元年台風第21号（令和元年10月25日の大雨）による災害にかかる保証制度の取扱いを開始しております。下表のとおり保証制度により対象となる災害が異なりますのでご注意ください。各保証制度の概要につきましては、当協会ホームページおよび各自治体のホームページ等でご確認いただけます。

【令和元年台風第15号等にかかる保証制度・災害対応表】 ※令和元年12月6日時点  
（市町村制度については、市町村により対応が異なるため下表には含まれておりません。各市町村のホームページ等でご確認ください。）

制 度 名		台風第15号	台風第19号	台風第21号
協会制度	緊急短期資金保証（普通保証枠）	●	●	●
	経営安定関連保証（SN4号）※①	●	●	
	災害関係保証（災害関係枠）※②	●	●	●
県制度	セーフティネット資金（一般枠）	●	●	●
	セーフティネット資金（SN4号）※①	●	●	
	セーフティネット資金（災害関係枠）※②	●	●	●

※①SN4号指定地域（指定地域の詳細については、内閣府ホームページ等でご確認いただけます。）

・台風15号（指定期間：令和元年9月8日～令和元年12月29日）

千葉県内45市町村、神奈川県内1市、東京都1町

・台風19号（指定期間：令和元年10月12日～令和2年2月11日）

千葉県内45市町村、他13都県349市区町村

注）台風第21号については、令和元年12月6日時点でSN4号の指定がないためSN4号（認定枠）はご利用いただけません。

※②激甚災害指定地域（指定地域の詳細については、内閣府ホームページ等でご確認いただけます。）

・台風第15号（指定期間：令和元年10月17日～令和2年4月16日）

千葉県1町（安房郡鋸南町）、佐賀県1市1町

・台風第19号・20号・21号（指定期間：令和元年11月1日～令和2年4月30日）

千葉県全域、他13都県

また、各保証制度の11月末時点の保証実績は下表のとおりです。

【台風第15号等にかかる保証制度 保証実績】 ※令和元年11月末時点 （単位：件、千円）

制 度 名		保証承諾件数	保証承諾金額
協会制度	緊急短期資金保証	80	578,100
	経営安定関連保証（SN4号）	40	1,726,100
県制度	セーフティネット資金（一般枠）	101	2,036,170
	セーフティネット資金（市町村認定枠・SN4号）	131	4,207,000
	セーフティネット資金（激甚災害枠）	4	191,000
市町村制度	千葉市災害復旧資金（普通保証枠）	17	372,460
	市原市経営安定化資金	1	12,500
合 計		374	9,123,330

なお、当協会では、「令和元年台風第15号による災害に関する特別相談窓口」「令和元年台風第19号に伴う災害に関する特別相談窓口」「令和元年10月25日の大雨による災害に関する相談窓口」を設置し、被災された中小企業・小規模事業者の皆さまからのご相談を受け付けております。

被害による設備資金やその他必要な運転資金等のご相談も承りますので、下記相談窓口までお気軽にお問い合わせください。

### 【ご相談窓口（特別相談窓口）】

本店保証部 TEL：043-221-8111

松戸支店保証課 TEL：047-365-6010

### 【当協会ホームページ】

<http://www.chiba-cgc.or.jp/>



## 令和元年度金融機関合同信用保証業務研修の開催について

令和元年11月13日（水）に金融機関合同信用保証業務研修を実施し、県内11金融機関より45名の方に参加いただきました。本研修は、県内金融機関営業店の若手、中堅行員・職員の方々を対象に、信用保証制度や当協会の経営支援メニュー等に理解を深め、当協会職員とのコミュニケーションを取っていただくことを目的としたものです。

午前の部では、当協会職員より「当協会の概要」や「創業者への信用保証制度の活用」「当協会の経営支援メニューの活用」をテーマとした講義を行いました。

午後の部では、金融機関参加者を8グループに分け、模擬案件における経営支援のアドバイス、保証付き融資の可否をグループワークで取り組みました。各グループには当協会保証課の職員も参加し、意見交換を図ることができました。

### 【金融機関合同信用保証業務研修の様子】





# 成長発展支援保証制度

# パートナー ちば + (プラス)

金融機関と  
信用保証協会が  
連携して資金調達を  
サポート!

金融機関

中小企業者

千葉県信用保証協会

ココが  
「(プラス)」!

令和元年10月1日改正

+ (プラス) ①  
保証限度額が上がりました  
8千万円 → 1億円

+ (プラス) ②  
取扱期間を延長しました  
2020年3月31日 → 2021年3月31日

中小企業者の事業の発展を促進し、生産性の向上や地方創生に貢献するため、金融機関と千葉県信用保証協会の連携により、まとまった資金調達をサポートします。さらに保証料率を通常より割引します。

ココが  
「(プラス)」!  
保証限度額 **1億円**

申込金融機関の融資残高(本制度の融資金額および本制度と同時実行するプロパー融資(注)がある場合は当該融資金額を含む)のうち、プロパー融資の残高が**40%以上**であることが必要です。

(注)プロパー融資とは「保証の付かない融資」になります。

区分	⑤	⑥	⑦	⑧	⑨
通常保証料率(%)	1.15	1.00	0.80	0.60	0.45
本制度の保証料率(%)	<b>0.92</b>	<b>0.80</b>	<b>0.64</b>	<b>0.48</b>	<b>0.35</b>

※本制度の詳細は裏面をご覧ください。

メリット 1 制度を問わず  
借換えによる1本化が可能

メリット 2 運転資金10年、  
設備資金15年の長期調達

メリット 3 保証料率が通常より  
**20%割引**

「パートナーちば  
+ (プラス)」を  
利用すると

ココが  
「(プラス)」! 取扱期間 | 2019年10月1日～2021年3月31日まで



中小企業のベストパートナー  
千葉県信用保証協会

本店保証部 ☎043-221-8111

松戸支店保証課 ☎047-365-6010


<http://www.chiba-cgc.or.jp/>

千葉県信用保証協会 検索

# 成長発展支援保証制度 「パートナーちば+(プラス)」



ご利用 いただける方	①2年以上の業歴を有し、2期以上の税務申告を行っている方 (個人事業主は貸借対照表を作成している方) ②保証付融資が貸付条件緩和、事故、延滞、求償債務関係でない方 ③保証料率区分「5」以上の方 ④金融機関の一定の基準を満たす方																		
保証限度額	1億円(責任共有制度に限る) ただし、持続的発展支援保証制度「ささえあいちば+(プラス)」と本制度を併用する際は合計で保証限度額1億円となります。																		
資金用途	運転資金および設備資金																		
保証期間	運転資金 10年以内/設備資金 15年以内 ※プロパー融資を同時実行する場合の期間は本制度の融資期間の1/2以上であることが必要です。																		
返済方法	一括返済・分割返済																		
貸付利率	金融機関所定利率																		
保証料率	下表のとおり(通常保証料率より20%の割引)。 <table border="1" data-bbox="470 1193 1374 1359"> <thead> <tr> <th>区分</th> <th>⑤</th> <th>⑥</th> <th>⑦</th> <th>⑧</th> <th>⑨</th> </tr> </thead> <tbody> <tr> <td>通常保証料率(%)</td> <td>1.15</td> <td>1.00</td> <td>0.80</td> <td>0.60</td> <td>0.45</td> </tr> <tr> <td>本制度の保証料率(%)</td> <td><b>0.92</b></td> <td><b>0.80</b></td> <td><b>0.64</b></td> <td><b>0.48</b></td> <td><b>0.35</b></td> </tr> </tbody> </table> 会計参与設置会社の場合はさらに0.1%保証料割引をいたします。 有担保割引は適用されません。	区分	⑤	⑥	⑦	⑧	⑨	通常保証料率(%)	1.15	1.00	0.80	0.60	0.45	本制度の保証料率(%)	<b>0.92</b>	<b>0.80</b>	<b>0.64</b>	<b>0.48</b>	<b>0.35</b>
区分	⑤	⑥	⑦	⑧	⑨														
通常保証料率(%)	1.15	1.00	0.80	0.60	0.45														
本制度の保証料率(%)	<b>0.92</b>	<b>0.80</b>	<b>0.64</b>	<b>0.48</b>	<b>0.35</b>														
融資残高要件	申込金融機関の融資残高(本制度の融資金額および本制度と同時実行するプロパー融資がある場合は当該融資金額を含む)のうち、プロパー融資の残高が <b>40%以上</b> であることが必要です。																		
保証人	原則として法人代表者のみ必要です。																		
担保	必要に応じご提供いただきます。																		
添付書類	所定の申込書その他、資格要件チェックシート。																		
取扱期間	2019年10月1日から2021年3月31日保証協会受付分まで																		



千葉県信用保証協会とLINEでつながろう。



中小企業のベストパートナー

千葉県信用保証協会

- ①LINEアプリ「その他」
- ②「友達追加」から右のQRコードを読み取ってください。

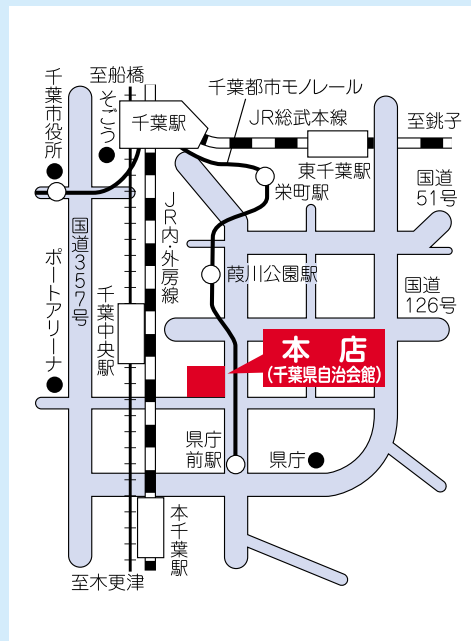


## ○本店

〒260-8501

千葉市中央区中央4-17-8 (千葉県自治会館)

保証部	保証事務課	TEL 043-221-8111
	保証第一課	TEL 043-221-8111
	保証第二課	TEL 043-221-8111
	資金繰り相談窓口	TEL 043-221-8110
成長サポート部	創業サポートチーム	TEL 043-311-5001
	経営サポートチーム	TEL 043-311-5002
	再生サポートチーム	TEL 043-311-5003
	特別サポートチーム	TEL 043-311-5000
	海外展開サポートデスク	TEL 043-307-7771
債権管理部	調整課	TEL 043-221-8113
	債権管理課	TEL 043-221-8115
検査室		TEL 043-221-8183
	総務企画部	
総務企画部	総務課	TEL 043-221-8181
	業務企画課	TEL 043-221-8185
	経理課	TEL 043-221-8182
	情報システム課	TEL 043-221-8186

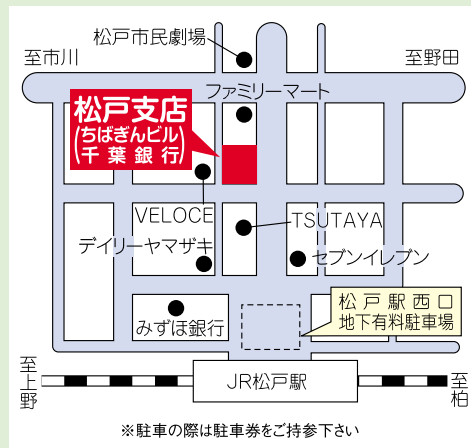


## ○松戸支店

〒271-0091

松戸市本町7-10 (ちばぎんビル)

保証事務課	TEL 047-365-6010
保証課	TEL 047-365-6010
資金繰り相談窓口	TEL 047-365-6007



千葉県信用保証協会とLINEでつながろう！



千葉県信用保証協会



①LINEアプリ「その他」 ②「友達追加」から右のQRコードを読み取ってください。

千葉県信用保証協会

検索

発行 千葉県信用保証協会

業務企画課

TEL 043-221-8185 FAX 043-221-8421

http://www.chiba-cgc.or.jp/

