

MONTHLY REPORT

2020 Feb.

2

保証概況

マンスリーレポート



中小企業のベストパートナー

千葉県信用保証協会



協会だより

- 新型コロナウイルスに関する経営相談窓口の設置について
- 令和元年台風第15号・第19号・第21号による災害にかかる保証制度について
- 「保証協会団信」特約料率の引下げについて
- 令和2年4月1日より「事業承継特別保証制度」の取扱いがスタートします
- 当協会主催の創業スクール開催について
- ちば災害復興支援ファンド投資事業有限責任組合の組成について
- 「ちば起業家応援事業 (CHIBAビジコン2019)」での協賛企業賞の提供について



CONTENTS

金融機関店舗別保証利用状況	1
1. 保証承諾額ベスト100	1
2. 保証債務残高ベスト100	2
保証状況	3
1. 金額別保証状況	4
2. 期間別保証状況	4
3. 資金用途別保証状況	5
4. 新規・継続別保証状況	5
5. 業種別保証状況	5
6. 制度別保証状況	6
7. 金融機関別保証状況	7
8. 市町村制度別保証状況	10
9. 市町村別保証状況	11
INFORMATION	13
新型コロナウイルスに関する経営相談窓口の設置について	13
令和元年台風第15号・第19号・第21号による災害にかかる 保証制度について	13
「保証協会団信」特約料率の引下げについて	14
令和2年4月1日より「事業承継特別保証制度」の取扱いが スタートします	14
当協会主催の創業スクール開催について	16
ちば災害復興支援ファンド投資事業有限責任組合の組成について	18
「ちば起業家応援事業（CHIBAビジコン2019）」での 協賛企業賞の提供について	19

注：本保証概況の統計資料の個々の金額は、四捨五入し千円単位にしたものです。

そのため、個々の金額と合計額が一致しない場合があります。

注：構成比の数字は、小数点第二位を四捨五入したものです。そのため、個々の構成比の合計が、100%にならない場合があります。

注：前年比*印は、1,000%以上の数値です。

注：前年比-印は、前年が0、または、比較項目がない場合です。

表紙の説明

青葉の森公園の梅林（千葉市中央区）

青葉の森公園は千葉市中央区に位置する総合公園です。県立中央博物館や芸術文化ホール、テニスコート・野球場・弓道場・陸上競技場、子どもたちが走り回れる原っぱなどがあり、毎年2月中旬から3月中旬には約1,000株の梅の花が見ごろを迎えます。

（写真提供：当協会顧問弁護士 宮下 進）

金融機関店舗別保証利用状況

1. 金融機関店舗別保証承諾額ベスト100

令和 2 年 1 月実績

(単位：百万円)

順位	金融機関名	金額	順位	金融機関名	金額
1	千葉銀行 木更津東支店	362	51	千葉銀行 旭支店	128
2	千葉銀行 四街道支店	306	52	東京ベイ信用金庫 八幡支店	127
3	千葉銀行 四街道支店	299	53	千葉銀行 大原支店	126
4	千葉銀行 さつきが丘支店	293	54	千葉銀行 鎌ヶ谷支店	124
5	千葉銀行 柏の葉キャンパス支店	280	55	千葉信用金庫 千葉駅北口支店	122
6	千葉銀行 木更津支店	277	56	千葉銀行 船橋北口支店	121
7	千葉銀行 稲毛支店	274	57	千葉銀行 八柱支店	121
8	千葉銀行 鎌取支店	271	58	阿波銀行 江戸川支店	120
9	千葉銀行 浦安支店	262	59	千葉銀行 印西支店	119
10	千葉銀行 八千代支店	261	59	千葉銀行 本店営業部	119
11	千葉銀行 船橋支店	258	61	千葉銀行 二和向台支店	116
12	千葉銀行 八街支店	252	62	千葉銀行 八幡支店	115
13	東京ベイ信用金庫 本店	225	63	東京東信用金庫 船橋支店	113
14	千葉銀行 本八幡支店	223	64	千葉信用金庫 青柳支店	112
15	千葉信用金庫 稲毛支店	218	65	東京東信用金庫 津田沼支店	110
16	千葉銀行 柏西口支店	218	66	千葉銀行 野田支店	109
17	千葉興業銀行 勝田台支店	214	67	千葉信用金庫 姉崎支店	109
18	千葉銀行 横芝支店	203	68	千葉興業銀行 八街支店	108
19	千葉銀行 九十九里支店	197	69	千葉銀行 成東支店	107
20	千葉銀行 白井支店	189	70	千葉銀行 増尾支店	107
21	千葉興業銀行 五井支店	176	71	千葉銀行 中山支店	106
22	千葉銀行 松ヶ丘支店	175	72	千葉信用金庫 八街中央支店	106
23	千葉銀行 東金支店	173	73	東京ベイ信用金庫 松戸栄町支店	105
24	東京ベイ信用金庫 柏支店	173	74	千葉興業銀行 辰巳台支店	105
25	千葉銀行 姉崎支店	170	75	千葉信用金庫 五井支店	103
26	千葉銀行 銚子支店	169	76	東京ベイ信用金庫 浦安支店	103
27	千葉銀行 船橋支店	167	77	千葉銀行 二和向台支店	102
27	千葉銀行 常盤平支店	167	78	千葉興業銀行 千葉支店	101
29	千葉銀行 習志野台支店	163	79	千葉信用金庫 赤坂支店	101
29	千葉銀行 茂原支店	163	80	千葉銀行 成田支店	101
29	千葉銀行 木更津支店	163	81	東京東信用金庫 本八幡支店	101
32	千葉銀行 八街支店	162	82	千葉銀行 沼南支店	100
33	千葉銀行 小岩支店	160	82	千葉銀行 勝浦支店	100
34	千葉銀行 柏支店	159	84	千葉銀行 東金支店	100
35	千葉銀行 松戸支店	157	85	千葉銀行 松戸支店	99
36	千葉銀行 横芝支店	155	86	千葉信用金庫 都町支店	99
37	千葉銀行 浦安支店	152	87	千葉銀行 新八千代支店	97
38	千葉銀行 本町支店	148	88	千葉銀行 馬込支店	97
39	千葉銀行 袖ヶ浦支店	146	88	千葉銀行 市川支店	97
40	千葉興業銀行 薬円台支店	144	90	千葉信用金庫 本店	96
41	千葉銀行 みずえ支店	137	91	千葉銀行 都賀支店	96
42	千葉銀行 茂原東支店	136	91	千葉銀行 初石支店	96
43	千葉興業銀行 館山支店	135	93	千葉興業銀行 柏支店	95
43	千葉銀行 成田支店	135	94	常陽銀行 流山おおたかの森支店	92
43	東日本銀行 松戸支店	135	95	城北信用金庫 みのり台支店	91
46	千葉銀行 千城台支店	133	96	千葉銀行 うすい支店	91
47	千葉興業銀行 東金サンピア支店	132	97	千葉興業銀行 小倉台支店	90
48	千葉銀行 松飛台支店	131	98	千葉銀行 姉崎支店	89
49	千葉銀行 品川支店	130	99	千葉銀行 松ヶ丘支店	89
50	千葉興業銀行 四街道支店	129	100	千葉銀行 五井支店	88

注：保証承諾額が百万円単位で同額の店舗は、円単位で順位付けを行っています。

2. 金融機関店舗別保証債務残高ベスト100

令和 2 年 1 月末現在

(単位：百万円)

順位	金融機関名	金額	順位	金融機関名	金額
1	千葉銀行 中央支店	11,551	51	千葉銀行 本八幡支店	3,710
2	千葉興業銀行 五井支店	8,528	52	千葉信用金庫 本店	3,664
3	千葉銀行 船橋支店	8,343	53	千葉銀行 浦安支店	3,627
4	千葉銀行 成田支店	7,940	54	京葉銀行 千城台支店	3,587
5	千葉銀行 稲毛支店	7,495	55	三井住友銀行 柏支店	3,512
6	千葉銀行 柏支店	7,400	56	千葉銀行 姉崎支店	3,509
7	京葉銀行 柏支店	7,175	57	千葉銀行 馬橋支店	3,507
8	京葉銀行 本店営業部	7,112	58	千葉銀行 野田支店	3,505
9	京葉銀行 四街道支店	6,904	59	千葉銀行 館山支店	3,478
10	千葉銀行 五井支店	6,832	60	京葉銀行 さつきが丘支店	3,464
11	千葉銀行 茂原支店	6,629	61	千葉信用金庫 五井支店	3,455
12	千葉銀行 四街道支店	6,538	62	千葉銀行 銚子支店	3,452
13	京葉銀行 本町支店	6,346	63	千葉銀行 西船橋支店	3,436
14	千葉銀行 木更津支店	6,146	64	京葉銀行 八街支店	3,370
15	千葉銀行 柏西口支店	5,899	65	千葉銀行 稲毛東口支店	3,353
16	京葉銀行 松戸支店	5,898	66	千葉興業銀行 国分寺支店	3,328
17	千葉銀行 八街支店	5,657	67	東京東信用金庫 船橋支店	3,328
18	京葉銀行 蘇我支店	5,369	68	千葉興業銀行 稲毛支店	3,324
19	千葉銀行 都賀支店	5,313	69	千葉銀行 川間支店	3,288
20	千葉銀行 行徳支店	5,136	70	千葉銀行 高根台支店	3,280
21	京葉銀行 成田支店	5,104	71	みずほ銀行 千葉支店	3,266
22	京葉銀行 木更津支店	5,093	72	千葉銀行 君津支店	3,247
23	千葉銀行 木更津東支店	5,046	73	千葉興業銀行 茂原支店	3,217
24	千葉銀行 東金支店	5,016	74	千葉銀行 佐倉支店	3,197
25	千葉銀行 松戸支店	4,962	75	千葉興業銀行 東金サンピア支店	3,170
26	千葉興業銀行 船橋支店	4,775	76	千葉信用金庫 稲毛支店	3,130
27	京葉銀行 野田支店	4,679	77	京葉銀行 市川支店	3,128
28	千葉銀行 船橋北口支店	4,585	78	東京ベイ信用金庫 本店	3,107
29	千葉銀行 京成駅前支店	4,449	79	千葉銀行 松飛台支店	3,096
30	千葉興業銀行 野田支店	4,443	80	千葉興業銀行 勝田台支店	3,089
31	京葉銀行 実籾支店	4,439	81	東京ベイ信用金庫 浦安支店	3,078
32	京葉銀行 五井支店	4,421	82	京葉銀行 姉崎支店	3,069
33	千葉興業銀行 柏支店	4,363	83	京葉銀行 松ヶ丘支店	3,035
34	千葉銀行 津田沼駅前支店	4,241	84	千葉銀行 幕張支店	3,029
35	千葉興業銀行 千葉支店	4,225	85	千葉銀行 鎌取支店	3,021
36	京葉銀行 浦安支店	4,128	86	京葉銀行 稲毛支店	3,021
37	千葉銀行 八幡支店	4,122	87	千葉銀行 習志野台支店	3,007
38	京葉銀行 白井支店	4,095	88	三井住友銀行 千葉支店	2,993
39	京葉銀行 船橋支店	4,058	89	千葉銀行 小見川支店	2,979
40	千葉銀行 千代支店	4,032	90	京葉銀行 本八幡支店	2,969
41	千葉銀行 千城台支店	3,980	91	千葉銀行 志津支店	2,961
42	千葉銀行 勝田台支店	3,944	92	東京東信用金庫 本八幡支店	2,944
43	千葉銀行 横芝支店	3,932	93	京葉銀行 常盤平支店	2,914
44	千葉興業銀行 小倉台支店	3,901	94	千葉銀行 新浦安支店	2,893
45	千葉銀行 中山支店	3,892	95	京葉銀行 茂原支店	2,867
46	千葉銀行 鎌ヶ谷支店	3,839	96	千葉銀行 南行徳支店	2,855
47	千葉銀行 茂原東支店	3,794	97	千葉銀行 成東支店	2,855
48	千葉銀行 市川支店	3,783	98	千葉銀行 富津支店	2,811
49	千葉銀行 蘇我支店	3,770	99	千葉銀行 大網支店	2,803
50	千葉銀行 袖ヶ浦支店	3,744	100	三井住友銀行 船橋支店	2,741

注：保証債務残高が百万円単位で同額の店舗は、円単位で順位付けを行っています。

保証状況

(単位：千円・%)

保証承諾						月別	保証債務残高					
令和元年度			平成30年度				令和元年度			平成30年度		
件数	金額	前年同月比	件数	金額	前年同月比		件数	金額	前年同月比	件数	金額	前年同月比
2,220	26,536,512	91.1	2,215	29,129,064	104.6	4	90,870	948,747,130	98.5	95,746	963,647,686	95.6
2,536	32,694,261	82.9	2,889	39,424,911	107.3	5	90,091	936,371,882	97.9	95,156	956,112,915	96.1
2,959	41,760,887	89.6	3,228	46,583,740	101.4	6	89,717	934,420,499	97.9	94,461	954,443,725	96.4
2,583	35,465,610	93.1	2,700	38,077,338	110.7	7	89,483	934,264,067	97.9	94,045	954,010,809	96.6
2,407	32,547,669	82.4	2,810	39,477,370	118.9	8	89,295	931,080,916	97.5	93,815	954,895,521	97.1
3,180	45,694,740	90.2	3,261	50,631,500	97.8	9	89,029	932,244,941	97.6	93,383	954,834,946	97.1
15,885	214,699,679	88.2	17,103	243,323,923	105.8	上期計	—	—	—	—	—	—
2,459	33,897,959	95.6	2,638	35,463,555	117.1	10	89,036	933,832,304	97.8	92,950	954,671,583	97.5
2,695	36,669,027	89.5	3,043	40,977,239	97.8	11	88,823	932,242,531	97.9	92,522	952,204,947	97.7
3,259	47,209,821	103.2	3,240	45,749,588	86.8	12	88,684	935,766,771	97.8	92,240	956,472,852	97.6
2,031	26,865,480	95.3	2,094	28,177,247	96.8	1	88,755	933,964,076	98.0	92,060	953,337,365	97.9
			2,478	35,255,175	99.6	2				91,733	948,131,524	98.0
			3,597	52,625,644	90.3	3				91,028	948,449,152	98.0
			17,090	238,248,448	96.2	下期計	—	—	—	—	—	—
26,329	359,341,965	91.3	34,193	481,572,372	100.8	合計	—	—	—	—	—	—

(単位：千円・%)

代位弁済額 (元利)						月別	対債務者回収 (総回収)					
令和元年度			平成30年度				令和元年度			平成30年度		
件数	金額	前年同月比	件数	金額	前年同月比		完済件数	回収金額	前年同月比	完済件数	回収金額	前年同月比
88	1,127,633	92.2	112	1,223,537	140.7	4	7	194,044	94.9	21	204,576	78.7
110	1,091,942	71.4	120	1,528,529	101.2	5	16	263,609	63.3	14	416,606	187.2
121	1,323,262	82.6	170	1,601,932	105.1	6	23	300,865	111.6	11	269,630	57.2
142	1,152,222	91.2	127	1,263,745	98.9	7	10	251,528	95.4	24	263,543	56.2
128	1,105,113	119.9	96	921,627	104.0	8	10	203,514	71.9	31	283,015	52.9
136	1,886,402	102.7	147	1,836,105	109.9	9	25	382,273	88.9	21	430,052	87.8
725	7,686,573	91.8	772	8,375,474	108.2	上期計	91	1,595,833	85.5	122	1,867,423	76.3
131	1,865,861	128.5	171	1,451,975	157.5	10	13	286,593	88.5	35	323,955	114.8
144	1,711,075	158.2	120	1,081,355	90.6	11	21	220,993	77.6	20	284,846	90.7
123	1,543,654	121.3	129	1,273,000	67.7	12	13	280,296	75.0	20	373,967	119.7
100	1,224,028	276.1	55	443,315	45.7	1	28	228,532	118.3	5	193,131	68.2
			85	791,091	71.0	2				7	273,017	95.7
			185	1,852,276	102.8	3				23	489,300	160.2
			745	6,893,012	87.5	下期計				110	1,938,216	112.4
1,223	14,031,191	111.1	1,517	15,268,486	97.8	合計	166	2,612,247	85.8	232	3,805,639	91.2

1. 金額別保証状況

(単位：千円・%)

1 月				金 額	年 度 累 計			
件 数	金 額	構成比	前年比		件 数	金 額	構成比	前年比
87	81,000	0.3	87.5	1,000千円以下	1,204	1,100,532	0.3	94.6
173	313,620	1.2	90.0	1,000千円超 2,000 "	2,160	3,925,066	1.1	94.2
218	636,650	2.4	105.3	2,000 " 3,000 "	2,810	8,155,058	2.3	97.8
349	1,598,150	5.9	99.4	3,000 " 5,000 "	4,350	20,189,144	5.6	93.2
438	3,678,088	13.7	98.7	5,000 " 10,000 "	5,783	49,385,869	13.7	99.0
301	3,827,170	14.2	100.5	10,000 " 15,000 "	3,689	47,074,436	13.1	91.4
148	2,851,930	10.6	94.0	15,000 " 20,000 "	1,871	36,154,843	10.1	89.5
142	3,926,758	14.6	83.2	20,000 " 30,000 "	2,058	57,274,009	15.9	83.8
111	4,843,234	18.0	102.8	30,000 " 50,000 "	1,494	65,025,122	18.1	92.0
16	952,710	3.5	81.4	50,000 " 60,000 "	239	13,855,734	3.9	88.3
14	947,670	3.5	76.5	60,000 " 70,000 "	175	11,749,479	3.3	96.2
20	1,587,500	5.9	74.4	70,000 " 80,000 "	317	25,105,841	7.0	83.0
9	886,000	3.3	233.2	80,000 " 100,000 "	113	10,842,103	3.0	122.6
5	735,000	2.7	121.5	100,000 " 200,000 "	66	9,504,730	2.6	90.5
				200,000 " 300,000 "				
				300,000 " 400,000 "				
				400,000 " 500,000 "				
				500,000千円超				
2,031	26,865,480	100.0	95.3	合 計	26,329	359,341,965	100.0	91.3

2. 期間別保証状況

(単位：千円・%)

1 月				期 間	年 度 累 計			
件 数	金 額	構成比	前年比		件 数	金 額	構成比	前年比
35	289,000	1.1	50.8	3 ヲ月以下	475	5,054,103	1.4	82.9
687	5,685,240	21.2	98.5	3 ヲ月超 6 "	8,154	67,266,274	18.7	96.2
203	3,221,150	12.0	100.6	6 " 1 ヲ年以下	2,889	44,245,512	12.3	97.3
29	346,000	1.3	112.2	1 ヲ年超 2 "	452	6,590,512	1.8	104.1
104	1,075,262	4.0	108.0	2 " 3 "	1,324	11,205,849	3.1	92.7
15	98,400	0.4	83.4	3 " 4 "	178	1,606,330	0.4	101.7
514	5,803,640	21.6	92.9	4 " 5 "	6,650	78,836,095	21.9	87.9
293	5,557,870	20.7	96.6	5 " 7 "	4,282	82,593,966	23.0	94.5
129	4,150,380	15.4	101.6	7 " 10 "	1,621	51,721,581	14.4	81.9
22	638,538	2.4	56.6	10 ヲ年超	304	10,221,744	2.8	86.0
2,031	26,865,480	100.0	95.3	合 計	26,329	359,341,965	100.0	91.3

3. 資金使途別保証状況

(単位：千円・%)

1 月				資金使途	年度累計			
件数	金額	構成比	前年比		件数	金額	構成比	前年比
1,793	23,938,520	89.1	95.2	運 転	23,704	327,681,599	91.2	90.4
198	2,259,360	8.4	98.0	設 備	2,167	23,482,686	6.5	98.1
40	667,600	2.5	91.7	運 転・設 備	458	8,177,680	2.3	115.4
2,031	26,865,480	100.0	95.3	合 計	26,329	359,341,965	100.0	91.3

4. 新規・継続別保証状況

(単位：千円・%)

1 月				区 分	年度累計			
件数	金額	構成比	前年比		件数	金額	構成比	前年比
169	1,436,140	5.3	119.3	新 規	2,090	14,989,088	4.2	92.9
1,862	25,429,340	94.7	94.3	継 続	24,239	344,352,877	95.8	91.2
2,031	26,865,480	100.0	95.3	合 計	26,329	359,341,965	100.0	91.3

5. 業種別保証状況

(単位：千円・%)

保 証 承 諾						業 種	保証債務残高			代位弁済年度累計 (元 利)		
1 月			年 度 累 計				件数	金 額	前年比	件数	金 額	前年比
件数	金 額	前年比	件数	金 額	前年比							
196	3,315,338	112.1	2,565	39,679,532	93.3	製 造 業	9,486	121,861,604	96.3	106	1,213,668	89.7
3	103,000	92.2	55	780,350	61.1	農 林 漁 業	176	1,703,661	110.5			
			15	149,000	80.2	鉱業・採石業・ 砂利採取業	36	600,597	101.7			
679	7,851,370	91.4	8,688	110,913,594	88.2	建 設 業	25,412	248,971,807	97.2	379	4,151,480	104.9
318	5,491,372	91.3	3,838	66,213,405	92.9	卸 売 業	11,550	157,855,003	98.4	221	3,376,318	157.9
293	3,354,670	110.0	3,733	41,129,496	92.3	小 売 業	14,015	117,844,585	97.4	260	2,472,243	105.0
92	1,345,710	100.9	1,182	19,523,335	99.5	運 送 倉 庫 業	4,647	59,039,423	96.7	76	751,235	76.9
126	1,950,990	88.8	1,730	27,869,025	91.8	不 動 産 業	5,943	71,246,531	103.0	20	280,684	70.2
317	3,399,950	88.4	4,454	52,565,219	91.5	サ ー ビ ス 業	17,223	153,446,418	98.9	157	1,622,586	117.4
7	53,080	66.0	69	519,010	73.8	そ の 他	267	1,394,448	88.0	4	162,977	262.3
2,031	26,865,480	95.3	26,329	359,341,965	91.3	合 計	88,755	933,964,076	98.0	1,223	14,031,191	111.1

6. 制度別保証状況

(単位：千円・%)

保証			承諾			制 度	保証債務残高			代位弁済年度累計 (元利)		
1 月		前年比	年度累計		前年比		件 数	金 額	前年比	件 数	金 額	前年比
件 数	金 額		件 数	金 額								
371	10,260,916	95.5	4,891	141,345,327	86.8	協会制度	25,065	473,537,163	98.4	339	6,437,094	125.4
281	7,554,768	93.4	3,726	103,256,432	84.2	普通保証	15,824	300,605,910	101.1	180	3,129,066	171.0
5	392,000	217.8	91	4,723,790	278.8	経営安定	811	16,493,054	95.6	11	209,367	82.0
						特別小口	6	7,357	63.0			
2	9,400	188.0	23	154,160	77.8	小口零細企業	203	599,199	97.7	1	988	23.4
						保証制度						
17	639,000	135.1	135	4,315,634	104.6	根保証	323	9,942,658	112.1	4	233,668	*
5	184,000	187.8	97	3,207,300	143.6	当座貸越	230	6,041,001	107.1	2	108,551	215.9
1	30,000	22.4	14	604,360	50.0	長期経営	191	6,310,964	97.0	1	19,026	161.8
14	67,000	113.6	136	628,800	79.5	カードローン	439	1,788,746	85.4	4	18,194	115.8
						金融環境変化	176	1,381,745	88.1	1	288	0.7
10	304,000	60.0	174	7,153,548	66.9	借換保証(注1)	1,720	40,412,293	92.0	36	776,207	136.8
4	288,000	257.1	55	2,904,000	84.2	特定社債	414	14,551,760	96.6	6	233,650	—
4	151,200	48.6	33	1,192,000	87.1	A B L	49	1,925,851	92.0			
						景気対応(注2)	1,983	21,569,954	69.9	49	849,956	62.4
2	3,000	—	2	3,000	—	東北地震災害	11	62,755	72.6	1	8,879	—
						東日本大震災復興緊急	1,080	9,456,371	67.4	22	343,514	91.7
6	277,310	57.9	108	6,528,507	79.3	経営力強化	539	20,403,444	119.0	8	191,397	112.1
20	361,238	122.6	297	6,673,796	107.3	その他(注3)	1,066	21,984,103	122.3	13	314,343	71.6
1,488	14,961,164	104.9	18,871	194,521,366	103.7	県制度	45,245	340,834,902	102.6	733	6,704,774	108.7
618	3,985,450	103.7	7,740	49,772,090	94.1	サポート短期資金	6,031	33,597,753	94.9	118	638,029	94.8
(105)	(294,300)	(97.8)	(1,455)	(4,228,150)	(99.7)	(うち小口零細)	(1,007)	(2,354,359)	(94.9)	(5)	(4,546)	(25.3)
51	1,161,200	321.7	575	14,634,450	384.8	セーフティネット	2,463	32,480,126	114.6	70	1,026,292	82.0
						資金						
1	15,000	33.3	6	88,000	41.1	セーフティ・震災復興	398	2,722,458	66.9	15	131,147	98.5
						環境保全資金	28	278,613	74.8	2	1,436	—
416	7,181,884	95.2	5,658	98,284,003	99.6	事業資金運転	17,082	195,523,165	101.9	285	3,666,191	124.0
68	684,350	109.2	592	6,091,841	94.2	事業資金設備	2,953	20,012,809	105.0	18	215,561	99.9
290	1,718,760	106.0	3,808	22,970,355	99.1	小規模	14,241	47,861,307	106.2	167	751,978	99.7
(234)	(1,022,510)	(107.1)	(3,096)	(13,589,541)	(102.3)	(うち小口零細)	(1,584)	(29,843,026)	(114.1)	(91)	(212,922)	(69.6)
43	202,620	174.7	478	2,443,347	132.6	創業資金	1,662	5,563,050	115.4	37	146,301	104.2
1	11,900	20.4	7	112,900	140.8	挑戦資金	59	641,454	104.6	2	2,293	—
			3	95,600	25.5	経営力強化	30	515,407	86.3	5	30,788	—
			4	28,780	191.9	その他(注4)	298	1,638,761	83.2	14	94,758	219.9
172	1,643,400	51.7	2,567	23,475,272	54.2	市町村制度	18,445	119,592,012	85.4	151	889,322	67.1
(55)	(324,990)	(111.4)	(834)	(4,294,416)	(86.6)	(うち小口零細)	(4,224)	(11,159,575)	(102.2)	(24)	(67,379)	(105.2)
2,031	26,865,480	95.3	26,329	359,341,965	91.3	合 計	88,755	933,964,076	98.0	1,223	14,031,191	111.1

注1. 「資金繰り円滑化借換保証」は「借換保証」に改正されました。

注2. 「緊急保証」を含む。

注3. 「長期」「当貸マックス」「海外投資関係」「基盤的技術産業集積関連」「研究開発等事業関連」「創業等関連」「特定新技術事業活動関連」「経営革新」「創業関連」「新事業創出関連」「ファースト」「特定信用状関連」「コラボ学官融資」「農商工等連携事業関連」「経営改善サポート」等

注4. 「設備改善」「経営」「大型店進出対策」「工場移転」「千葉県成田国際空港関係者」「同和」「企業研究所立地」「災害対策」「魅力ある観光施設づくり」「事業振興」「活性化支援」「連鎖創産」「経済変動対策」「開業育成」「季節」「短期運転資金」「CLO活用資金」「再生資金」「観光施設資金」「地域商業資金」「障害者雇用推進資金」等

2020. 2 保証概況

7. 金融機関別保証状況

(単位：千円・%)

保 証 承 諾						金 融 機 関	保 証 債 務 残 高			代 位 弁 済 年 度 累 計 (元 利)		
1 月			年 度 累 計				件 数	金 額	前 年 比	件 数	金 額	前 年 比
件 数	金 額	前 年 比	件 数	金 額	前 年 比							
10	214,910	94.7	158	3,247,658	101.2	みずほ銀行	1,125	13,510,331	82.9	32	525,287	756.1
8	187,000	194.8	90	2,540,100	80.3	三菱UFJ銀行	625	9,036,642	84.1	7	68,636	128.0
5	160,000	37.8	134	4,377,200	69.3	三井住友銀行	1,345	20,131,671	88.5	24	381,897	290.4
5	59,000	—	64	1,776,330	99.8	りそな銀行	386	6,606,771	104.8	7	139,438	250.5
1	50,000	*	7	135,144	159.0	埼玉りそな銀行	30	401,680	132.2			
29	670,910	89.3	453	12,076,432	83.0	都市銀行小計	3,511	49,687,096	88.1	70	1,115,258	339.3
4	82,000	*	35	834,000	214.1	群馬銀行	87	1,449,170	148.5	1	5,043	83.9
						足利銀行	1	16,660	76.9			
5	172,000	70.3	92	2,251,500	106.3	常陽銀行	490	6,264,253	107.4	18	179,198	92.1
13	138,620	126.6	129	1,336,060	173.8	筑波銀行	345	2,205,580	110.4	10	78,438	192.8
1	40,000	—	7	218,500	—	武蔵野銀行	11	114,488	190.3	1	120,527	—
640	9,414,220	88.5	7,661	115,895,568	85.4	千葉銀行	30,947	354,868,032	94.1	385	4,910,159	87.4
170	2,662,940	94.4	2,973	53,620,015	100.7	千葉興業銀行	9,176	121,409,600	97.9	122	1,764,014	170.5
1	4,200	14.0	9	330,909	83.5	きらぼし銀行	69	1,359,844	103.2			
						横浜銀行	2	9,210	54.8			
						北陸銀行	2	4,512	65.2			
						スルガ銀行	18	1,945	33.8			
2	120,000	100.0	9	386,000	54.8	阿波銀行	40	1,457,497	112.7	1	10,441	—
836	12,633,980	90.5	10,915	174,872,552	90.4	地方銀行小計	41,188	489,160,791	95.4	538	7,067,819	102.5
						三井住友 信託銀行						
						みずほ信託銀行						
						信託銀行小計						
						あおぞら銀行						
						新生銀行						
						普通銀行 小計						
			3	18,000	60.0	東和銀行	10	61,753	94.4			
373	6,465,602	101.3	4,905	79,073,543	87.1	京葉銀行	17,459	199,945,413	100.8	281	3,223,347	106.7
13	219,500	86.1	169	2,622,860	94.0	東日本銀行	449	5,330,736	108.3	7	110,435	100.0
			2	10,000	22.7	東京スター銀行	9	115,074	111.4			
						徳島銀行						
386	6,685,102	100.7	5,079	81,724,403	87.3	第二地方銀行 小計	17,927	205,452,975	101.0	288	3,333,782	106.4

(単位：千円・%)

保 証 承 諾						金 融 機 関	保 証 債 務 残 高			代 位 弁 済 年 度 累 計 (元 利)		
1 月			年 度 累 計				件 数	金 額	前 年 比	件 数	金 額	前 年 比
件 数	金 額	前 年 比	件 数	金 額	前 年 比							
						信金中央金庫						
2	18,000	66.8	35	307,890	146.9	水戸信用金庫	119	568,529	117.2			
			1	5,000	2.2	埼玉縣信用金庫	21	113,904	50.2	2	85,668	—
266	2,566,890	111.6	3,143	30,532,068	97.1	千葉信用金庫	7,514	62,671,882	107.0	98	667,440	78.4
66	476,468	68.8	920	7,083,718	94.9	銚子信用金庫	2,478	14,711,087	96.8	25	379,067	*
159	1,400,290	117.7	1,810	15,452,474	106.2	東京ベイ信用金庫	4,197	28,703,925	102.4	62	385,727	101.5
46	255,350	69.6	567	4,010,700	82.0	館山信用金庫	1,394	9,180,294	102.9	17	130,127	58.1
32	223,000	86.1	489	3,252,811	95.7	佐原信用金庫	1,440	6,834,490	101.9	6	25,005	23.5
11	96,000	39.5	195	1,591,330	99.8	朝日信用金庫	602	3,293,016	106.6	8	46,164	252.7
						興産信用金庫						
5	8,300	21.8	41	241,830	78.4	東京シティ信用金庫	134	420,382	94.2			
71	709,050	109.9	1,082	13,461,082	101.6	東京東信用金庫	2,470	24,675,398	115.4	43	400,512	132.2
			31	213,700	189.1	東栄信用金庫	89	458,897	123.5			
3	20,000	114.3	65	716,310	114.4	亀有信用金庫	240	1,738,439	106.8	7	95,348	*
5	49,500	471.4	39	371,340	119.6	小松川信用金庫	129	652,396	115.0	3	32,760	—
8	131,200	324.8	47	573,200	74.4	城北信用金庫	168	1,429,050	102.1	4	10,285	134.0
674	5,954,048	102.2	8,465	77,813,453	98.3	信用金庫小計	20,995	155,451,688	105.7	275	2,258,100	116.9
16	121,410	58.9	289	2,017,230	85.2	房総信用組合	1,071	5,440,373	106.1	16	39,918	132.8
65	510,000	104.5	753	7,060,318	110.3	銚子商工信用組合	2,127	15,634,674	100.7	20	142,841	148.8
22	234,030	102.7	308	2,754,912	86.1	君津信用組合	1,534	8,954,410	109.0	11	41,479	19.8
			1	5,000	—	横浜幸銀信用組合	1	4,502	—			
			4	48,000	117.1	ハナ信用組合	16	132,009	125.8			
			10	167,500	429.5	第一勸業信用組合	16	207,358	544.0			
103	865,440	93.5	1,365	12,052,960	100.1	信用組合小計	4,765	30,373,327	104.7	47	224,238	66.8

(単位：千円・%)

保 証 承 諾						金 融 機 関	保 証 債 務 残 高			代 位 弁 済 年 度 累 計 (元 利)		
1 月			年 度 累 計				件 数	金 額	前 年 比	件 数	金 額	前 年 比
件 数	金 額	前 年 比	件 数	金 額	前 年 比							
						君津市農業協同組合						
						市原市農業協同組合						
						市川市農業協同組合						
						とうかつ中央農業協同組合						
						成田市農業協同組合						
						農業協同組合小計						
						中央労働金庫						
						労働金庫小計						
3	56,000	82.4	52	802,165	89.6	商工組合庫 中央金庫	368	3,832,723	82.3	5	31,992	*
						日本政策銀行 投資銀行						
						日本政策金融公庫(旧国民公庫)	1	5,477	96.2			
3	56,000	82.4	52	802,165	89.6	政府系小計	369	3,838,200	82.4	5	31,992	*
						農林中央金庫						
						その他小計						
2,031	26,865,480	95.3	26,329	359,341,965	91.3	合 計	88,755	933,964,076	98.0	1,223	14,031,191	111.1

8. 市町村制度別保証状況

(単位：千円・%)

保 証 承 諾						市 町 村	保 証 債 務 残 高			代位弁済年度累計 (元 利)		
1 月			年 度 累 計				件数	金 額	前年比	件数	金 額	前年比
件数	金 額	前年比	件数	金 額	前年比							
44	534,760	29.8	579	7,065,756	29.0	千 葉 市	7,520	70,339,481	80.8	75	574,753	60.7
2	7,000	28.5	30	217,000	78.5	銚 子 市	126	488,209	84.8	2	3,795	—
12	65,300	77.9	178	988,300	76.8	市 川 市	1,067	3,597,124	89.0	13	46,529	125.9
10	128,000	59.8	233	2,615,300	77.4	船 橋 市	1,561	9,486,472	90.4	15	68,863	40.7
2	11,000	—	11	44,290	57.4	館 山 市	62	133,941	64.9	1	1,149	—
7	70,850	70.9	87	748,180	78.2	木 更 津 市	409	2,159,962	103.1	1	14,375	188.1
						松 戸 市	1	92	79.3			
5	36,800	184.0	34	281,100	85.0	野 田 市	256	1,101,845	86.4			
1	3,000	8.8	55	362,370	100.9	茂 原 市	251	963,599	95.9	5	26,711	—
10	95,500	88.4	205	1,695,600	114.2	成 田 市	807	3,732,157	96.5	5	36,907	129.5
			11	103,960	85.3	佐 倉 市	96	414,053	77.5	1	2,264	15.6
			12	82,800	23.0	東 金 市	240	782,551	79.5	1	1,210	11.4
3	18,200	91.1	43	262,710	129.6	旭 市	202	680,741	94.1			
6	67,000	352.6	55	446,130	77.2	習 志 野 市	422	1,673,480	85.5			
3	21,600	180.0	45	412,500	92.1	柏 市	456	1,788,899	76.9	1	1,773	13.0
			1	3,000	—	勝 浦 市	6	9,729	80.5			
30	317,300	95.1	406	3,697,106	88.0	市 原 市	1,910	9,934,306	94.0	18	54,857	106.0
2	10,590	80.2	22	203,090	115.4	流 山 市	144	605,397	100.7			
3	23,500	59.5	64	542,500	88.3	八 千 代 市	330	1,587,295	97.6	2	5,548	—
1	5,000	14.7	36	212,100	78.9	我 孫 子 市	223	701,320	90.4	1	11,233	—
			16	62,390	254.5	鴨 川 市	83	205,865	97.2			
6	35,500	355.0	18	120,000	124.4	鎌 ヶ 谷 市	92	326,197	90.4			
3	20,000	62.5	70	467,150	90.9	君 津 市	295	1,247,494	113.3	2	6,276	33.8
2	9,000	86.5	27	121,740	61.7	富 津 市	177	486,579	93.4			
8	81,000	85.3	116	1,181,020	82.9	浦 安 市	562	2,922,340	111.8	2	10,623	535.1
						四 街 道 市	7	19,343	67.5			
2	23,000	106.0	62	653,500	139.2	袖 ヶ 浦 市	278	1,517,032	101.9	2	5,823	—
			2	6,000	48.0	八 街 市	29	60,844	61.9	1	2,363	—
1	5,000	50.0	8	44,000	77.2	印 西 市	39	130,905	93.0			
			3	18,000	60.0	白 井 市	27	79,114	78.3			
3	10,500	105.0	19	98,000	82.5	富 里 市	71	236,432	98.9	1	8,658	—
1	5,000	9.5	29	214,100	77.6	匝 瑳 市	185	661,625	102.8			
5	39,000	94.4	52	300,570	71.7	香 取 市	322	955,495	89.3			
			10	58,000	67.1	大 網 白 里 市	67	264,338	81.8	2	5,613	—
172	1,643,400	51.7	2,539	23,328,262	54.0	小 計	18,323	119,294,256	85.4	151	889,322	67.1
						酒 々 井 町						
						栄 町	2	3,094	87.0			
			18	108,110	169.3	多 古 町	79	210,417	112.1			
			9	35,900	237.7	東 庄 町	39	81,009	120.3			
			1	3,000	—	九 十 九 里 町	2	3,236	179.7			
			28	147,010	177.2	芝 山 町						
172	1,643,400	51.7	2,567	23,475,272	54.2	小 計	122	297,756	114.4			
						合 計	18,445	119,592,012	85.4	151	889,322	67.1

9. 市町村別保証状況

(単位：千円・%)

保 証 承 諾						市 町 村	保 証 債 務 残 高			代位弁済年度累計 (元 利)		
1 月			年 度 累 計				件数	金 額	前年比	件数	金 額	前年比
件数	金 額	前年比	件数	金 額	前年比							
342	4,814,102	100.5	4,155	60,740,605	85.1	千 葉 市	15,665	181,116,281	95.2	231	2,837,387	108.2
43	579,000	95.1	586	6,936,793	108.0	銚 子 市	1,739	17,473,630	95.3	35	278,271	85.2
120	1,383,200	68.5	1,665	22,986,724	86.1	市 川 市	5,777	63,756,623	97.0	88	899,908	181.5
138	2,176,100	105.6	1,979	29,070,108	92.6	船 橋 市	6,960	75,929,459	95.1	129	1,637,394	107.5
25	197,700	62.3	316	2,923,320	97.1	館 山 市	896	7,013,457	106.4	4	13,569	4.0
59	1,026,350	116.2	805	11,536,656	89.9	木 更 津 市	2,597	29,261,356	101.6	24	388,106	101.8
165	1,825,450	92.0	1,656	22,302,932	92.2	松 戸 市	5,351	55,415,777	97.4	114	1,674,613	176.6
53	659,800	98.4	758	10,826,567	88.5	野 田 市	2,655	28,619,425	96.9	30	290,350	63.6
23	304,700	60.3	397	6,864,110	112.5	茂 原 市	1,412	16,233,058	105.4	39	476,563	*
44	470,900	68.0	662	8,985,880	94.2	成 田 市	2,385	23,585,361	96.6	17	209,594	80.4
49	709,400	125.1	563	8,079,899	91.8	佐 倉 市	1,885	20,118,323	98.8	26	153,350	60.1
17	265,000	74.5	329	4,241,810	85.4	東 金 市	1,118	11,486,922	99.4	16	173,866	250.9
29	264,628	73.1	424	4,989,368	108.9	旭 市	1,417	11,441,577	98.4	7	39,980	88.5
27	401,000	101.8	406	6,978,518	91.9	習 志 野 市	1,614	16,544,913	98.3	5	45,016	21.6
118	1,843,550	87.3	1,586	21,723,073	80.7	柏 市	5,487	57,431,947	97.1	85	1,283,885	196.8
9	161,500	49.1	108	1,103,030	60.5	勝 浦 市	405	3,687,734	94.4	2	1,138	163.3
127	1,658,430	83.3	1,628	22,738,714	101.4	市 原 市	5,221	53,914,114	101.6	52	480,135	53.3
42	411,290	62.9	548	6,990,817	81.8	流 山 市	1,736	17,958,667	97.4	23	360,424	127.0
43	663,780	139.2	645	9,322,145	96.3	八 千 代 市	2,277	24,353,932	96.1	43	386,855	193.0
25	317,830	160.5	316	3,695,590	93.4	我 孫 子 市	1,154	9,316,367	98.7	17	174,886	111.8
19	124,000	152.0	264	2,538,372	93.8	鴨 川 市	785	6,845,078	100.3	2	3,033	20.9
31	249,000	99.7	377	4,944,280	89.7	鎌 ヶ 谷 市	1,139	12,190,644	98.4	13	78,437	46.0
26	176,180	38.6	400	4,757,661	90.6	君 津 市	1,445	14,149,284	106.8	21	62,864	42.1
15	190,900	111.1	238	2,506,260	69.6	富 津 市	835	7,176,554	96.4			
42	709,200	147.4	542	8,430,788	107.1	浦 安 市	1,858	19,640,383	96.0	11	263,874	56.6
24	471,400	168.7	404	6,587,557	109.0	四 街 道 市	1,168	13,929,076	108.1	9	50,329	16.6
28	390,050	81.5	340	5,087,400	114.4	袖 ヶ 浦 市	975	10,728,545	107.5	10	80,746	—
46	776,000	177.5	488	6,497,390	118.7	八 街 市	1,484	15,398,849	99.0	35	299,010	93.2
23	287,780	117.6	292	3,918,884	85.6	印 西 市	954	10,004,879	102.2	6	48,543	29.2
22	338,800	116.4	290	4,515,884	92.8	白 井 市	882	11,223,947	97.9	15	354,056	751.7

(単位：千円・%)

保 証 承 諾						市 町 村	保 証 債 務 残 高			代 位 弁 済 年 度 累 計 (元 利)		
1 月			年 度 累 計				件 数	金 額	前 年 比	件 数	金 額	前 年 比
件 数	金 額	前 年 比	件 数	金 額	前 年 比							
23	218,570	82.7	241	2,825,540	79.7	富 里 市	778	7,567,942	97.8	20	248,686	950.7
13	77,600	39.9	232	2,240,460	94.7	南 房 総 市	689	5,951,589	102.2	13	161,440	68.5
24	171,250	54.9	298	3,692,140	85.4	匝 瑳 市	875	8,803,044	100.7	3	29,337	—
37	416,000	112.9	552	6,104,255	99.6	香 取 市	1,658	14,265,397	99.3	18	224,292	590.5
22	314,100	79.7	251	2,724,550	79.6	山 武 市	759	7,133,474	101.2	5	11,162	20.9
17	160,400	211.1	196	1,855,610	100.0	い す み 市	635	4,500,808	94.5	17	117,106	*
23	163,000	54.0	202	2,732,980	116.9	大 網 白 里 市	568	5,491,852	107.2	5	18,419	104.5
1,933	25,367,940	93.8	25,139	344,996,670	91.4	小 計	85,238	899,660,266	97.9	1,190	13,856,625	111.7
6	71,000	126.8	63	994,200	99.4	酒 々 井 町	211	2,531,580	108.6			
8	57,700	295.9	77	1,175,900	97.9	栄 町	214	2,535,955	98.9			
2	12,000	37.5	37	173,900	104.8	神 崎 町	109	511,605	95.6			
6	73,000	52.2	102	1,034,400	70.3	多 古 町	333	3,310,091	91.9	3	17,070	10.2
12	119,500	220.5	124	839,980	120.0	東 庄 町	324	1,903,731	91.6			
11	283,500	132.4	125	1,646,000	89.4	九 十 九 里 町	356	3,202,285	107.4	5	28,370	374.4
5	84,000	98.8	55	986,000	70.1	芝 山 町	217	2,964,516	97.4	5	73,411	—
11	263,590	91.5	146	2,098,115	69.6	横 芝 光 町	408	4,271,978	98.2	7	16,031	—
6	45,920	540.2	72	738,120	69.4	一 宮 町	237	2,410,700	101.9			
1	12,000	22.2	19	164,080	53.7	睦 沢 町	44	459,386	103.1			
6	85,000	354.9	44	557,010	98.2	長 生 村	141	1,500,334	90.4	10	27,749	440.4
8	98,690	315.3	64	1,019,730	136.9	白 子 町	226	2,162,156	108.5			
2	34,800	—	19	394,800	128.8	長 柄 町	93	1,114,622	104.2			
2	80,000	384.6	44	559,100	136.9	長 南 町	116	1,064,145	110.0			
5	79,000	109.0	81	637,140	82.1	大 多 喜 町	193	1,635,821	97.4			
3	9,340	95.3	55	659,380	99.4	御 宿 町	119	1,043,447	92.7	1	987	—
4	88,500	553.1	63	667,440	115.9	鋸 南 町	176	1,681,458	111.2	2	10,948	370.8
98	1,497,540	133.0	1,190	14,345,295	88.5	小 計	3,517	34,303,810	100.0	33	174,566	78.4
2,031	26,865,480	95.3	26,329	359,341,965	91.3	合 計	88,755	933,964,076	98.0	1,223	14,031,191	111.1

新型コロナウイルスに関する経営相談窓口の設置について

新型コロナウイルスに関連した感染症の影響により、中小企業・小規模事業者の経営に支障が生じる可能性があることから、経営相談窓口が設置されましたので、お知らせします。

【お問い合わせ先】保証部保証第一課・保証第二課 043-221-8111
 松戸支店 保証課 047-365-6010

参考：開設している相談窓口一覧

窓 口 名
東日本大震災に関する特別相談窓口
平成28年熊本県熊本地方の地震に係る災害に関する特別相談窓口
賃金水準上昇対策相談窓口
英国におけるEU残留・離脱を問う国民投票の結果の影響関連相談窓口
令和元年台風第15号による災害に関する特別相談窓口
令和元年台風第19号に伴う災害に関する特別相談窓口
新型コロナウイルスに関する経営相談窓口【今回新設】

令和元年台風第15号・第19号・第21号による災害にかかる保証制度について

この度の台風により被害を受けられた方々に対し、心よりお見舞い申し上げます。

当協会では、令和元年台風第15号・令和元年台風第19号および令和元年台風第21号による災害にかかる保証制度の取扱いを開始しております。1月末時点の保証実績につきましては、下表のとおりです。

【令和元年台風第15号等にかかる保証制度 保証実績】※令和2年1月末時点

(単位：件、千円)

制 度 名		保証承諾件数	保証承諾金額
協会制度	緊急短期資金保証	97	733,400
	経営安定関連保証 (SN4号)	62	2,790,710
	災害関係保証	2	3,000
県制度	セーフティネット資金 (一般枠)	189	3,447,430
	セーフティネット資金 (市町村認定枠・SN4号)	258	7,542,750
	セーフティネット資金 (激甚災害枠)	12	323,820
市町村制度	千葉県災害復旧資金 (普通保証枠)	24	488,460
	市原市経営安定化資金	3	32,500
合 計		647	15,362,070

「保証協会団信」特約料率の引下げについて

保証協会団信につきまして、中小企業者の負担軽減および加入促進を図るため、特約料率が引下げとなります。

1. 特約料率の改訂

	改訂前	改訂後
1万円当たり/月	4.5円	3.5円
月率	0.045%	0.035%
年率	0.540%	0.420%

2. 改訂時期

令和2年4月28日振替分より（再請求分は除く）

※初年分特約料振替日…融資実行日の属する月の翌月28日

2年目以降特約料振替日…各年の融資実行当日の属する月の28日

※すでに加入されている方も対象となります。

【お問い合わせ先】

千葉県信用保証協会 総務企画部 業務企画課 TEL：043-221-8185

令和2年4月1日より「事業承継特別保証制度」の取扱いがスタートします

政府が策定した「事業承継時の経営者保証解除に向けた総合的な対策」において、事業承継時における経営者保証を可能な限り解除することを後押ししていくために、一定の要件の下で経営者保証を不要とする新たな信用保証制度として、「事業承継特別保証制度」が創設され、令和2年4月1日から取扱いを開始いたします。制度概要については以下のとおりです。

また、現在当協会では、取扱い開始後から円滑にご利用していただくことができるよう、本制度に関するご相談の受付を開始しています。お気軽にご利用ください。

1. 事前相談について

令和元年12月23日より本制度の事前相談の受付を開始しています。

(1) 担当部署 成長サポート部 経営サポートチーム 事業承継サポートデスク

【専用ダイヤル：043-307-7772】

(2) 事前相談の内容

通常の事前相談と同様に、電話や窓口で制度概要や案件に関するご相談をお受けいたします。

2. 「事業承継特別保証制度」制度概要

保証限度額	2億8,000万円（組合等の場合は4億8,000万円）
対象資金	事業資金 既存のプロパー借入金（個人保証あり）の本制度による借換も可能 （ただし、一定の期間内に事業承継を実施した法人に対しては、事業承継前の借入金に係る借換資金に限る）
返済方法	一括返済または分割返済
保証期間	一括返済の場合 1年以内 分割返済の場合 10年以内（据置期間は1年以内）
信用保証料率	0.45%～1.90% 0.20%～1.15%（経営者保証コーディネーターによる確認を受けた場合）
担保	必要に応じ
保証人	不要
貸付金利	金融機関所定
申込方法	金融機関経由（与信取引のある金融機関に限ります）
資格要件	(1)または(2)に該当し、かつ(3)に該当する中小企業者 (1) 保証協会の保証申込受付日から3年以内に事業承継を予定する事業承継計画を有する法人 (2) 令和2年1月1日から令和7年3月31日までに事業承継を実施した法人であって、事業承継日から3年を経過していないもの (3) ①から④まで全ての要件を満たすこと ①資産超過であること ②EBITDA有利子負債倍率が10倍以内であること （EBITDA有利子負債倍率＝（借入金・社債－現預金）÷（営業利益＋減価償却費） ③法人・個人の分離がなされていること ④返済緩和している借入金がないこと
添付資料	(1) 事業承継計画書 (2) 財務要件等確認書 (3) 借換債務等確認書（既往借入金を借換える場合） (4) 他行借換依頼書兼確認書 （既往借入金を借換える場合で、申込金融機関以外からの借入金を含む場合） (5) 事業承継時判断材料チェックシート （経営者保証コーディネーターによる確認を受け、上記0.20%～1.15%の信用保証料率の適用を受ける場合）
取扱い開始日	令和2年4月1日

当協会主催の創業スクール開催について

当協会主催の創業スクール「令和元年度創業計画作成スクール」を下記の日程で開講しました。スクールでは4週に亘ってビジネスプランを作成していただき、最終日には創業した経営者の講演や、ビジネスプランの発表会を行いました。

4日間でのべ131名の方々に受講いただき、受講者からは、「起業に対しての基本的な知識や心構えを学ぶことができた」「実際に創業された方のお話を聞いたことがためになった」等の感想をいただきました。

当協会主催の創業スクールは、平成28年度下期開催分より県内各市の特定創業支援事業として国の認定を受けており、創業スクールを受講し一定の要件を満たした方は会社設立時の登録免許税が半減になる等の修了特典を受けることができます。

来年度も引き続き創業セミナーおよび創業スクールの開催を予定しておりますので、創業を検討されているお客さまのご来店・ご相談がありましたら、当協会ホームページにてご確認もしくは創業サポートチームまでお問い合わせください。

創業スクール 日程

日 時	内 容	講 師
1/11 (土) 10時～16時	ビジネスモデルを固めよう ・ビジネスプランの重要性と概要 ・ビジネスモデルの検討、競合分析	(一社)千葉県 中小企業診断士 協会所属 中小企業診断士
1/18 (土) 10時～16時	収益計画と資金繰りを学ぼう ・設備投資の考え方 ・収益計画の作成のポイント ・ビジネスゲームによる資金管理・決算書	
1/25 (土) 10時～16時	事業に必要な知識を学ぼう ・WEBによる販売促進 ・資金調達と金融機関との付き合い方 ・お店の販売促進	
2/1 (土) 10時～16時	創業社長の話から学ぼう ・創業社長によるトークセッション ・ビジネスプラン発表会 ・交流会	

【お問い合わせ先】

成長サポート部 創業サポートチーム

TEL：043-311-5001



講義の様子



グループワークの様子



ビジネスプラン発表の様子

ちば災害復興支援ファンド投資事業有限責任組合の組成について

当協会は、6つの地域金融機関（千葉銀行、千葉興業銀行、京葉銀行、房総信用組合、銚子商工信用組合、君津信用組合）および日本政策投資銀行と共同で、ちば災害復興支援ファンド投資事業有限責任組合（以下、「ちば災害復興支援ファンド」という）を令和2年1月31日付で組成しました。

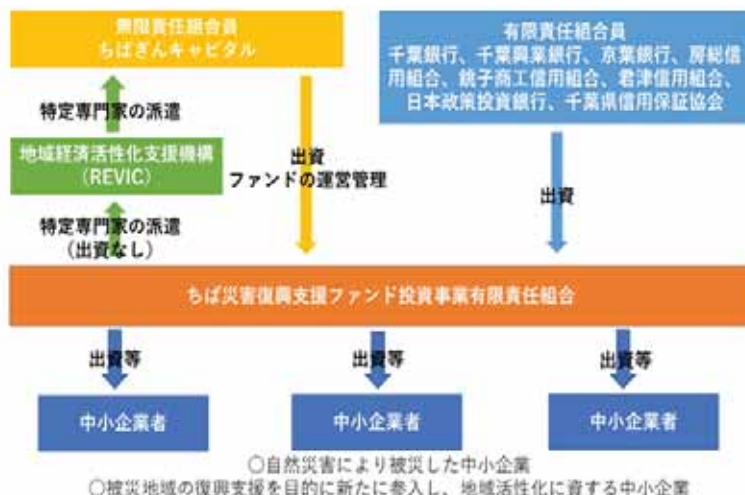
ちば災害復興支援ファンドは、台風や豪雨、暴風雨等の自然災害により直接的・間接的な被害を受け、経営状況が一時的に悪化した県内の中小企業者や復興支援を目的に被災地域で地域活性化に資する事業に取り組む中小企業者を主な投資対象とし千葉県内の復興・成長に寄与することを目的としています。

当協会は、今後も様々な取組みや保証メニューの提供等により千葉県経済の活性化に貢献してまいります。

1. 【ファンドの概要】

正式名称	ちば災害復興支援ファンド投資事業有限責任組合 (ちば災害復興支援ファンド)
設立日	令和2年1月31日
出資総額	550百万円
有限責任組員	千葉銀行、千葉興業銀行、京葉銀行、房総信用組合、銚子商工信用組合、君津信用組合、日本政策投資銀行、千葉県信用保証協会
無限責任組員	ちばぎんキャピタル株式会社
存続期間	10年(1年毎、最大3年間延長可能)

2. 【「ちば災害復興支援ファンド」スキーム図】



「ちば起業家応援事業（CHIBAビジコン2019）」 での協賛企業賞の提供について

当協会は「ちば起業家応援事業（CHIBAビジコン2019）」に協賛いたしました。

「ちば起業家応援事業」は、千葉県が主催する事業で、千葉県内の創業機運の醸成や啓発、優秀な起業家の発掘と育成、ネットワーク作りなどの経営支援などを行うことを目的とした、今年で5年目となる県内最大級の起業イベントです。


起業家交流会の最終日となる令和2年1月30日には、幕張メッセ国際会議場において「ビジネスプランコンペティション」が開催され、関係者を含め約2,500名が来場しました。当日は、総数68の応募者の中から千葉県知事賞などが発表され、当協会は「地域を明るく元気にするビジネスプラン」を持つ創業者に対し、「千葉県信用保証協会『創業応援ベストパートナー賞』」を授与しました。受賞者に対しては、令和2年度の1年間にわたり専門家派遣を始めとした様々な創業支援を提供する予定です。

また、今回は事業承継に係るセミナーも同時に開催され、当協会も他の支援団体と共にブース出展し、個別相談に対応しました。

今後も、県内の創業機運の醸成に貢献し、お客さまへの経営支援に一層力を入れてまいります。



協賛企業賞の授与の様子



会場の様子

事業承継時に経営者保証で
お困りのみなさまへ

経営者保証を不要とする

事業承継 特別保証制度

Point 1

事業承継時に
利用可能

事業承継後にも利用が
できる場合もあり



Point 2



経営者
保証不要

経営者保証
コーディネーター*による
確認を受けた場合には

Point 3

信用保証料率を
大幅に軽減



Point 4

経営者保証ありの
既存の借入金に
についても借換可能

(本制度で経営者保証不要に)

経営者保証

現在あり



経営者保証

なし



*経営者保証コーディネーター

経済産業省の委託またはその委託を受けた者の再委託を受けて事業の承継に対する支援に係る事業を行う者
(事業承継ネットワーク事務局等)が雇用する専門家です。(2020年4月から運用開始)

<参考: 国の経営者保証解除に向けた取り組みについて>

本制度を含む国の事業承継時の経営者保証解除に向けた総合的な対策については、中小企業庁のHPをご覧ください。

中小企業庁HP: <https://www.chusho.meti.go.jp/kinyu/hosyoukaijo/index.htm>

本制度の詳細は裏面をご覧ください。

事業承継特別保証制度

概要



ご利用いただける方	<p>次の(1)または(2)に該当し、かつ、(3)に該当する方</p> <p>(1)保証申込受付日から3年以内に事業承継を予定する事業承継計画を有する法人</p> <p>(2)2020年1月1日から2025年3月31日までに事業承継を実施した法人であって、事業承継日から3年を経過していない方</p> <p>(3)次の①から④までに定める全ての要件を満たす方</p> <p>①資産超過であること</p> <p>②EBITDA有利子負債倍率(注)が10倍以内であること (注) EBITDA有利子負債倍率=(借入金・社債-現預金)÷(営業利益+減価償却費)</p> <p>③法人・個人の分離がなされていること</p> <p>④返済緩和している借入金がないこと</p>
保証限度額	2億8,000万円 (組合等の場合は4億8,000万円)
対象資金	事業資金 既存のプロパー借入金(個人保証あり)の本制度による借換も可能 (ただし、一定の期間内に事業承継を実施した法人に対しては、事業承継前の借入金にかかる借換資金に限る)
返済方法	一括返済または分割返済
保証期間	一括返済の場合:1年以内 分割返済の場合:10年以内(据置期間は1年以内)
信用保証料率	0.45%~1.90% 0.20%~1.15% (経営者保証コーディネーターによる確認を受けた場合)
担保	必要に応じ
保証人	不要
貸付金利	金融機関所定利率
申込方法	金融機関経由(与信取引のある金融機関に限ります)
添付資料	<p>所定の申込書のほか、次の資料が必要です。</p> <p>(1)事業承継計画書</p> <p>(2)財務要件等確認書</p> <p>(3)借換債務等確認書(既往借入金を借換える場合)</p> <p>(4)他行借換依頼書兼確認書(既往借入金を借換える場合で、申込金融機関以外からの借入金を含む場合)</p> <p>(5)事業承継時判断材料チェックシート (経営者保証コーディネーターによる確認を受け、上記0.20%~1.15%の信用保証料率の適用を受ける場合)</p>
取扱期間	2020年4月1日信用保証協会受付分~

金融機関、信用保証協会による審査の結果、ご希望に添いかねる場合があります。

詳しくは、与信取引のある金融機関または当協会までお問い合わせください。

千葉県信用保証協会 成長サポート部 事業承継サポートデスク ☎043-307-7772



中小企業のベストパートナー

千葉県信用保証協会

〒260-8501 千葉県千葉市中央区中央4丁目17-8 (千葉県自治会館)

<http://www.chiba-cgc.or.jp/> 千葉県信用保証協会 検索

当協会HP

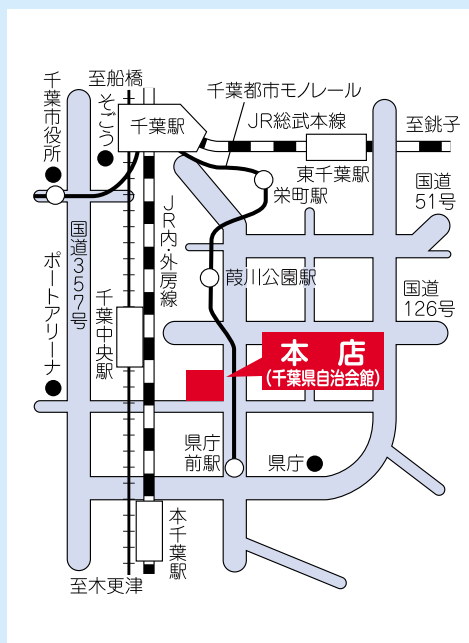


○本店

〒260-8501

千葉市中央区中央4-17-8 (千葉県自治会館)

保証部	保証事務課	TEL 043-221-8111
	保証第一課	TEL 043-221-8111
	保証第二課	TEL 043-221-8111
	資金繰り相談窓口	TEL 043-221-8110
成長サポート部	創業サポートチーム	TEL 043-311-5001
	経営サポートチーム	TEL 043-311-5002
	再生サポートチーム	TEL 043-311-5003
	特別サポートチーム	TEL 043-311-5000
	海外展開サポートデスク	TEL 043-307-7771
	事業承継サポートデスク	TEL 043-307-7772
債権管理部	調整課	TEL 043-221-8113
	債権管理課	TEL 043-221-8115
検査室		TEL 043-221-8183
	総務企画部	
	総務課	TEL 043-221-8181
	業務企画課	TEL 043-221-8185
	経理課	TEL 043-221-8182
	情報システム課	TEL 043-221-8186

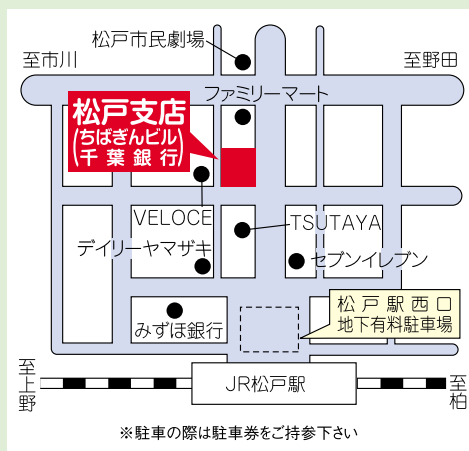


○松戸支店

〒271-0091

松戸市本町7-10 (ちばぎんビル)

保証事務課	TEL 047-365-6010
保証課	TEL 047-365-6010
資金繰り相談窓口	TEL 047-365-6007



千葉県信用保証協会とLINEでつながろう！



千葉県信用保証協会



①LINEアプリ「その他」 ②「友達追加」から右のQRコードを読み取ってください。

千葉県信用保証協会

検索

発行 千葉県信用保証協会

業務企画課

TEL 043-221-8185 FAX 043-221-8421

http://www.chiba-cgc.or.jp/

