

# MONTHLY REPORT

# 5

2020 May.

保証概況

マンスリーレポート



中小企業のベストパートナー

千葉県信用保証協会

CHIBA  
GUARANTEE

がんばろう千葉



チーバくん

## 協会だより

- 千葉県制度「新型コロナウイルス感染症対応特別資金」の取扱い開始について
- 「緊急借換資金保証制度」の取扱い開始について
- 令和2年度経営計画について
- 「令和元年度コラボキャンペーン」ポイント達成店舗について



# CONTENTS

<b>就任のご挨拶</b> .....	1
千葉県信用保証協会 会長 吉野 毅	
<b>金融機関店舗別保証利用状況</b> .....	2
1. 保証承諾額ベスト100 .....	2
2. 保証債務残高ベスト100 .....	3
<b>保証状況</b> .....	4
1. 金額別保証状況 .....	5
2. 期間別保証状況 .....	5
3. 資金用途別保証状況 .....	6
4. 新規・継続別保証状況 .....	6
5. 業種別保証状況 .....	6
6. 制度別保証状況 .....	7
7. 金融機関別保証状況 .....	8
8. 市町村制度別保証状況 .....	11
9. 市町村別保証状況 .....	12
<b>INFORMATION</b> .....	14
千葉県制度「新型コロナウイルス感染症対応特別資金」の 取扱い開始について .....	14
「緊急借換資金保証制度」の取扱い開始について .....	16
令和2年度経営計画について .....	17
「令和元年度コラボキャンペーン」ポイント達成店舗について .....	16

注：本保証概況の統計資料の個々の金額は、四捨五入し千円単位にしたものです。

そのため、個々の金額と合計額が一致しない場合があります。

注：構成比の数字は、小数点第二位を四捨五入したものです。そのため、個々の構成比の合計が、100%にならない場合があります。

注：前年比\*印は、1,000%以上の数値です。

注：前年比-印は、前年が0、または、比較項目がない場合です。

## 表紙の説明 御宿海岸の浜屋顔と月の沙漠像（御宿町）

御宿海岸は、白砂、遠浅で昔から海水浴場として知られています。海岸線の間地点には童謡『月の沙漠』に登場する2頭の駱駝に乗った王子と王女を象った銅像「月の沙漠記念像」が建てられています。

(写真提供：当協会顧問弁護士 宮下 進)

# 就任のご挨拶

千葉県信用保証協会  
会長 吉野 毅



このたび、私は千葉県信用保証協会会長を拝命いたしました。就任に際しましては、その職責の重さを痛感し、身の引き締まる思いであります。県内中小企業の振興、発展のため一意専心で精進いたす所存でございますので、よろしくご指導、ご支援賜りますようお願い申し上げます。

さて、県内経済は、昨年度来の状況を振り返ると、上期は生産活動や個人消費が緩やかに持ち直しつつあり、雇用情勢も改善していましたが、下期以降は昨秋に相次いだ台風や大雨による災害に加え、今般の新型コロナウイルス感染症の影響により、景気動向は急速に悪化しております。

このような中、令和元年度の当協会の保証承諾は、32,636件、4,610億円、対前年比95.7%、令和2年3月末の保証債務残高は88,243件、9,388億円、対前年比99.0%となりました。一方、代位弁済は、1,535件、177億円、対前年比115.7%となりました。

当協会では、新型コロナウイルス感染症の影響により、業況の悪化や資金繰りに支障が生じる等、事業活動に様々な影響を受ける中小企業者の皆さまに対して、速やかに相談窓口を設置し、緊急短期資金保証および緊急借換資金保証制度の取扱いを開始するとともに、千葉県制度「新型コロナウイルス感染症対応特別資金」、その他市町村制度等により、中小企業者の皆さまの資金需要に迅速かつ柔軟に対応できるよう金融支援に取り組んでおります。

また、引き続き地域金融機関、県・市町村、関係機関の皆さまと連携、協力し、親身な相談対応や適時適切な保証、必要に応じて経営改善支援を行うなど、個別企業の実情に応じた十分な対応に努めていきます。

今後とも“公的な保証人となり中小企業の資金繰りの円滑化を図る”という保証協会本来の役割を発揮し、中小企業者の皆さまの資金需要に応えられるよう、鋭意努力いたす所存でございますので、更なるご指導、ご協力をお願い申し上げまして就任の挨拶といたします。

# 金融機関店舗別保証利用状況

## 1. 金融機関店舗別保証承諾額ベスト100

令和 2 年 4 月実績

(単位：百万円)

順位	金融機関名	金額	順位	金融機関名	金額
1	千葉銀行 鎌ヶ谷支店	1,841	51	千葉興業銀行 薬円台支店	337
2	千葉銀行 船橋支店	1,629	52	京葉銀行 実籾支店	333
3	千葉興業銀行 野田支店	1,318	53	千葉銀行 木更津東支店	331
4	京葉銀行 蘇我支店	1,254	54	千葉銀行 津田沼支店	324
5	東京東信用金庫 船橋支店	1,020	55	千葉銀行 行徳支店	321
6	京葉銀行 四街道支店	1,011	56	東京東信用金庫 鎌ヶ谷支店	314
7	千葉銀行 四街道支店	1,009	57	千葉興業銀行 本店営業部	307
8	千葉銀行 新松戸支店	998	58	千葉銀行 京成駅前支店	304
9	朝日信用金庫 行徳駅前支店	852	59	千葉銀行 鎌取支店	301
10	東京東信用金庫 本八幡支店	831	60	千葉銀行 八千代緑が丘支店	299
11	千葉銀行 袖ヶ浦支店	803	61	千葉銀行 志津支店	298
12	千葉銀行 成田支店	746	62	千葉銀行 幕張本郷支店	297
13	千葉銀行 八幡支店	736	63	京葉銀行 成田西支店	296
14	京葉銀行 本店営業部	700	64	千葉銀行 高根台支店	296
15	京葉銀行 柏支店	670	65	千葉銀行 浦安支店	283
16	千葉銀行 習志野台支店	659	66	千葉銀行 柏西口支店	281
17	千葉銀行 横芝支店	651	67	千葉興業銀行 国分寺台支店	278
18	京葉銀行 浦安支店	613	68	亀有信用金庫 八柱支店	275
19	京葉銀行 船橋支店	612	69	千葉銀行 君津支店	275
20	東京東信用金庫 市川南支店	609	70	千葉興業銀行 船橋支店	273
21	京葉銀行 成田支店	586	71	千葉信用金庫 八街中央支店	273
22	千葉興業銀行 四街道支店	576	72	東日本銀行 柏支店	272
23	千葉銀行 木更津支店	549	73	京葉銀行 稲毛支店	272
24	千葉銀行 久留里支店	495	74	千葉銀行 姉崎支店	271
25	千葉銀行 馬橋支店	487	75	東京東信用金庫 八千代支店	270
26	千葉銀行 稲毛支店	480	76	千葉銀行 富里支店	269
27	京葉銀行 船橋駅前支店	476	77	東京ベイ信用金庫 柏支店	269
28	千葉銀行 松ヶ丘支店	457	78	千葉信用金庫 青柳支店	267
29	京葉銀行 木更津支店	457	79	千葉信用金庫 千葉駅北口支店	264
30	千葉興業銀行 浦安支店	433	80	千葉銀行 五井支店	260
31	千葉興業銀行 柏支店	432	80	千葉信用金庫 本店	260
32	千葉銀行 柏支店	430	82	京葉銀行 本町支店	258
33	東京東信用金庫 市川支店	427	83	京葉銀行 市川支店	253
34	千葉銀行 八千代支店	423	84	商工組合中央金庫 千葉支店	253
34	千葉興業銀行 成田支店	423	85	千葉銀行 幕張新都心支店	250
36	千葉銀行 南行徳支店	422	85	千葉銀行 一宮支店	250
37	君津信用組合 本店	420	85	東京東信用金庫 津田沼支店	250
38	常陽銀行 柏支店	418	88	千葉銀行 新浦安支店	250
39	京葉銀行 八街支店	414	89	千葉銀行 新検見川支店	247
40	東京東信用金庫 三咲支店	405	90	千葉銀行 船橋北口支店	240
41	千葉銀行 多古支店	404	91	みずほ銀行 五香支店	240
42	千葉銀行 佐原支店	399	91	りそな銀行 柏支店	240
43	千葉銀行 東金支店	396	93	千葉銀行 小見川支店	237
44	京葉銀行 千城台支店	393	94	京葉銀行 本八幡支店	235
45	千葉銀行 千城台支店	390	95	千葉銀行 野田支店	235
46	東京ベイ信用金庫 本店	376	95	千葉銀行 津田沼駅前支店	235
47	京葉銀行 白井支店	363	97	千葉銀行 成東支店	231
48	京葉銀行 君津支店	353	98	千葉興業銀行 土気南支店	226
49	千葉銀行 松戸支店	344	99	京葉銀行 幕張本郷支店	222
50	千葉銀行 中央支店	344	100	千葉興業銀行 白井支店	220
			100	阿波銀行 江戸川支店	220

注：保証承諾額が百万円単位で同額の店舗は、円単位で順位付けを行っています。

## 2. 金融機関店舗別保証債務残高ベスト100

令和 2 年 4 月末現在

(単位：百万円)

順位	金融機関名	金額	順位	金融機関名	金額
1	千葉銀行 中央支店	11,216	51	千葉銀行 勝田台支店	3,909
2	千葉銀行 船橋支店	9,508	52	千葉銀行 袖ヶ浦支店	3,877
3	千葉興業銀行 五井支店	8,702	53	千葉銀行 馬橋支店	3,833
4	千葉銀行 成田支店	8,346	54	千葉銀行 市川支店	3,827
5	千葉銀行 柏支店	7,991	55	千葉銀行 稲毛支店	3,776
6	千葉銀行 四街道支店	7,991	56	千葉銀行 蘇我支店	3,705
7	千葉銀行 本店営業部	7,803	57	千葉銀行 姉崎支店	3,555
8	千葉銀行 稲毛支店	7,773	58	千葉銀行 佐倉支店	3,545
9	千葉銀行 柏支店	7,619	59	千葉信用金庫 五井支店	3,522
10	千葉銀行 四街道支店	7,222	60	千葉銀行 浦安支店	3,485
11	千葉銀行 五井支店	6,935	61	千葉銀行 さつきが丘支店	3,418
12	千葉銀行 本町支店	6,704	62	千葉興業銀行 稲毛支店	3,410
13	千葉銀行 茂原支店	6,569	63	千葉銀行 本八幡支店	3,398
14	千葉銀行 木更津支店	6,312	64	千葉銀行 野田支店	3,398
15	千葉銀行 柏西口支店	5,966	65	千葉銀行 川間支店	3,380
16	千葉銀行 蘇我支店	5,925	66	千葉銀行 稲毛東口支店	3,370
17	千葉銀行 木更津支店	5,806	67	三井住友銀行 柏支店	3,368
18	千葉銀行 都賀支店	5,744	68	千葉銀行 君津支店	3,366
19	千葉銀行 松戸支店	5,699	69	千葉興業銀行 国分寺台支店	3,363
20	千葉銀行 成田支店	5,675	70	千葉銀行 西船橋支店	3,359
21	千葉銀行 八街支店	5,633	71	千葉銀行 新松戸支店	3,331
22	千葉興業銀行 野田支店	5,573	72	千葉興業銀行 勝田台支店	3,307
23	千葉銀行 行徳支店	5,080	73	千葉銀行 館山支店	3,303
24	千葉銀行 鎌ヶ谷支店	4,984	74	千葉銀行 市川支店	3,298
25	千葉銀行 松戸支店	4,951	75	千葉銀行 高根台支店	3,283
26	千葉興業銀行 千葉支店	4,909	76	東京ベイ信用金庫 本店	3,279
27	千葉銀行 木更津東支店	4,858	77	千葉銀行 銚子支店	3,276
28	千葉興業銀行 柏支店	4,820	78	千葉銀行 姉崎支店	3,266
29	千葉興業銀行 船橋支店	4,798	79	千葉銀行 八街支店	3,256
30	千葉銀行 野田支店	4,786	80	千葉興業銀行 東金サンピア支店	3,249
31	千葉銀行 東金支店	4,754	81	千葉銀行 松飛台支店	3,219
32	千葉銀行 実籾支店	4,714	82	千葉銀行 常盤平支店	3,206
33	千葉銀行 船橋北口支店	4,566	83	千葉信用金庫 稲毛支店	3,204
34	千葉銀行 浦安支店	4,372	84	千葉銀行 鎌取支店	3,198
35	千葉銀行 五井支店	4,371	85	東京ベイ信用金庫 浦安支店	3,129
36	千葉銀行 白井支店	4,315	86	千葉銀行 習志野台支店	3,123
37	千葉銀行 八幡支店	4,295	87	千葉銀行 志津支店	3,092
38	千葉銀行 千城台支店	4,277	88	千葉興業銀行 浦安支店	3,082
39	千葉銀行 船橋支店	4,243	89	みずほ銀行 千葉支店	3,025
40	千葉銀行 京成駅前支店	4,219	90	千葉興業銀行 茂原支店	3,016
41	千葉銀行 中山支店	4,172	91	千葉銀行 新浦安支店	2,976
42	千葉銀行 千城台支店	4,112	92	千葉銀行 小見川支店	2,969
43	千葉銀行 津田沼駅前支店	4,067	93	朝日信用金庫 行徳駅前支店	2,940
44	千葉銀行 横芝支店	4,041	94	千葉銀行 南行徳支店	2,939
45	千葉興業銀行 小倉台支店	4,041	95	千葉銀行 本八幡支店	2,925
46	東京東信用金庫 本八幡支店	4,033	96	千葉銀行 成東支店	2,920
47	千葉銀行 八千代支店	4,030	97	千葉信用金庫 八街中央支店	2,895
48	東京東信用金庫 船橋支店	4,007	98	千葉銀行 増尾支店	2,891
49	千葉信用金庫 本店	3,996	99	千葉銀行 茂原支店	2,884
50	千葉銀行 茂原東支店	3,951	100	千葉銀行 大網支店	2,868

注：保証債務残高が百万円単位で同額の店舗は、円単位で順位付けを行っています。

# 保証状況

(単位：千円・%)

保証承諾						月別	保証債務残高					
令和2年度			令和元年度				令和2年度			令和元年度		
件数	金額	前年同月比	件数	金額	前年同月比		件数	金額	前年同月比	件数	金額	前年同月比
3,616	76,359,601	287.8	2,220	26,536,512	91.1	4	89,035	969,649,384	102.2	90,870	948,747,130	98.5
			2,536	32,694,261	82.9	5				90,091	936,371,882	97.9
			2,959	41,760,887	89.6	6				89,717	934,420,499	97.9
			2,583	35,465,610	93.1	7				89,483	934,264,067	97.9
			2,407	32,547,669	82.4	8				89,295	931,080,916	97.5
			3,180	45,694,740	90.2	9				89,029	932,244,941	97.6
			15,885	214,699,679	88.2	上期計	—	—	—	—	—	—
			2,459	33,897,959	95.6	10				89,036	933,832,304	97.8
			2,695	36,669,027	89.5	11				88,823	932,242,531	97.9
			3,259	47,209,821	103.2	12				88,684	935,766,771	97.8
			2,031	26,865,480	95.3	1				88,755	933,964,076	98.0
			2,151	29,660,512	84.1	2				88,407	928,231,028	97.9
			4,156	72,011,489	136.8	3				88,243	938,767,447	99.0
			16,751	246,314,287	103.4	下期計	—	—	—	—	—	—
3,616	76,359,601	287.8	32,636	461,013,966	95.7	合計	—	—	—	—	—	—

(単位：千円・%)

代位弁済額 (元利)						月別	対債務者回収 (総回収)					
令和2年度			令和元年度				令和2年度			令和元年度		
件数	金額	前年同月比	件数	金額	前年同月比		完済件数	回収金額	前年同月比	完済件数	回収金額	前年同月比
136	1,642,081	145.6	88	1,127,633	92.2	4	16	133,447	68.8	7	194,044	94.9
			110	1,091,942	71.4	5				16	263,609	63.3
			121	1,323,262	82.6	6				23	300,865	111.6
			142	1,152,222	91.2	7				10	251,528	95.4
			128	1,105,113	119.9	8				10	203,514	71.9
			136	1,886,402	102.7	9				25	382,273	88.9
			725	7,686,573	91.8	上期計				91	1,595,833	85.5
			131	1,865,861	128.5	10				13	286,593	88.5
			144	1,711,075	158.2	11				21	220,993	77.6
			123	1,543,654	121.3	12				13	280,296	75.0
			100	1,224,028	276.1	1				28	228,532	118.3
			106	893,455	112.9	2				18	196,555	72.0
			206	2,747,075	148.3	3				31	461,886	94.4
			810	9,985,148	144.9	下期計				124	1,674,855	86.4
136	1,642,081	145.6	1,535	17,671,721	115.7	合計	16	133,447	68.8	215	3,270,688	85.9

## 1. 金額別保証状況

(単位：千円・%)

4 月				金 額	年 度 累 計			
件 数	金 額	構成比	前年比		件 数	金 額	構成比	前年比
104	93,805	0.1	96.0	1,000千円以下	104	93,805	0.1	96.0
267	491,315	0.6	124.9	1,000千円超 2,000 "	267	491,315	0.6	124.9
315	916,550	1.2	117.6	2,000 " 3,000 "	315	916,550	1.2	117.6
523	2,472,415	3.2	143.3	3,000 " 5,000 "	523	2,472,415	3.2	143.3
708	6,186,530	8.1	159.6	5,000 " 10,000 "	708	6,186,530	8.1	159.6
374	4,947,290	6.5	117.3	10,000 " 15,000 "	374	4,947,290	6.5	117.3
413	8,149,800	10.7	261.4	15,000 " 20,000 "	413	8,149,800	10.7	261.4
261	7,528,766	9.9	179.2	20,000 " 30,000 "	261	7,528,766	9.9	179.2
289	13,010,130	17.0	356.8	30,000 " 50,000 "	289	13,010,130	17.0	356.8
39	2,279,000	3.0	332.6	50,000 " 60,000 "	39	2,279,000	3.0	332.6
26	1,788,000	2.3	202.7	60,000 " 70,000 "	26	1,788,000	2.3	202.7
219	17,493,000	22.9	*	70,000 " 80,000 "	219	17,493,000	22.9	*
39	3,843,000	5.0	684.5	80,000 " 100,000 "	39	3,843,000	5.0	684.5
39	7,160,000	9.4	937.2	100,000 " 200,000 "	39	7,160,000	9.4	937.2
				200,000 " 300,000 "				
				300,000 " 400,000 "				
				400,000 " 500,000 "				
				500,000千円超				
<b>3,616</b>	<b>76,359,601</b>	<b>100.0</b>	<b>287.8</b>	<b>合 計</b>	<b>3,616</b>	<b>76,359,601</b>	<b>100.0</b>	<b>287.8</b>

## 2. 期間別保証状況

(単位：千円・%)

4 月				期 間	年 度 累 計			
件 数	金 額	構成比	前年比		件 数	金 額	構成比	前年比
27	167,972	0.2	39.1	3カ月以下	27	167,972	0.2	39.1
632	5,181,130	6.8	95.9	3カ月超 6 "	632	5,181,130	6.8	95.9
237	3,568,641	4.7	98.7	6 " 1カ年以下	237	3,568,641	4.7	98.7
30	376,390	0.5	70.3	1カ年超 2 "	30	376,390	0.5	70.3
282	4,048,960	5.3	579.1	2 " 3 "	282	4,048,960	5.3	579.1
14	49,560	0.1	39.3	3 " 4 "	14	49,560	0.1	39.3
769	11,209,653	14.7	206.7	4 " 5 "	769	11,209,653	14.7	206.7
1,076	23,751,450	31.1	415.2	5 " 7 "	1,076	23,751,450	31.1	415.2
529	27,478,875	36.0	742.8	7 " 10 "	529	27,478,875	36.0	742.8
20	526,970	0.7	59.7	10カ年超	20	526,970	0.7	59.7
<b>3,616</b>	<b>76,359,601</b>	<b>100.0</b>	<b>287.8</b>	<b>合 計</b>	<b>3,616</b>	<b>76,359,601</b>	<b>100.0</b>	<b>287.8</b>

### 3. 資金使途別保証状況

(単位：千円・%)

4 月				資金使途	年度累計			
件数	金額	構成比	前年比		件数	金額	構成比	前年比
3,433	74,214,271	97.2	307.3	運 転	3,433	74,214,271	97.2	307.3
150	1,737,830	2.3	94.3	設 備	150	1,737,830	2.3	94.3
33	407,500	0.5	75.1	運 転・設 備	33	407,500	0.5	75.1
3,616	76,359,601	100.0	287.8	合 計	3,616	76,359,601	100.0	287.8

### 4. 新規・継続別保証状況

(単位：千円・%)

4 月				区 分	年度累計			
件数	金額	構成比	前年比		件数	金額	構成比	前年比
272	3,172,880	4.2	272.5	新 規	272	3,172,880	4.2	272.5
3,344	73,186,721	95.8	288.5	継 続	3,344	73,186,721	95.8	288.5
3,616	76,359,601	100.0	287.8	合 計	3,616	76,359,601	100.0	287.8

### 5. 業種別保証状況

(単位：千円・%)

保 証 承 諾						業 種	保証債務残高			代位弁済年度累計 (元 利)		
4 月			年度累計				件数	金額	前年比	件数	金額	前年比
件数	金額	前年比	件数	金額	前年比							
328	6,773,836	236.1	328	6,773,836	236.1	製 造 業	9,465	124,152,364	99.5	12	156,403	777.8
3	42,000	350.0	3	42,000	350.0	農 林 漁 業	175	1,674,793	107.8			
2	9,000	42.9	2	9,000	42.9	鉱業・採石業・ 砂利採取業	34	577,909	100.4			
946	18,841,862	216.4	946	18,841,862	216.4	建 設 業	25,324	256,652,447	100.8	37	426,957	297.3
521	14,890,960	303.8	521	14,890,960	303.8	卸 売 業	11,608	165,179,979	103.3	27	572,957	300.8
729	12,470,678	440.2	729	12,470,678	440.2	小 売 業	14,141	123,865,997	103.8	34	269,639	42.1
171	5,818,250	375.5	171	5,818,250	375.5	運 送 倉 庫 業	4,671	63,045,055	104.2	1	2,495	2.3
219	5,617,315	246.9	219	5,617,315	246.9	不 動 産 業	5,992	74,716,650	106.0	4	18,168	95.1
690	11,813,700	357.1	690	11,813,700	357.1	サ ー ビ ス 業	17,350	158,271,008	101.9	21	195,462	*
7	82,000	139.5	7	82,000	139.5	そ の 他	275	1,513,182	95.3			
3,616	76,359,601	287.8	3,616	76,359,601	287.8	合 計	89,035	969,649,384	102.2	136	1,642,081	145.6



6. 制度別保証状況

(単位：千円・%)

保 証 承 諾			承 諾			制 度	保 証 債 務 残 高			代 位 弁 済 年 度 累 計 (元利)		
4 月		前年比	年 度 累 計		前年比		件 数	金 額	前年比	件 数	金 額	前年比
件 数	金 額		件 数	金 額								
801	35,104,041	372.2	801	35,104,041	372.2	協 会 制 度	25,274	494,473,392	103.1	43	746,203	170.6
213	6,170,173	93.6	213	6,170,173	93.6	普 通 保 証	15,816	302,776,253	101.4	34	533,165	223.0
338	16,000,870	*	338	16,000,870	*	経 営 安 定	1,094	31,003,866	191.7	1	33,382	—
						特 別 小 口	5	6,436	58.4			
5	27,000	150.0	5	27,000	150.0	小 口 零 細 企 業	198	597,260	98.6			
10	381,000	105.5	10	381,000	105.5	保 証 制 度	325	10,251,240	112.3			
4	180,000	100.0	4	180,000	100.0	根 保 証	226	6,025,020	104.2			
1	70,000	88.8	1	70,000	88.8	当 座 貸 越	187	6,011,526	91.7			
10	47,000	85.5	10	47,000	85.5	長 期 経 営	425	1,744,463	86.8			
						カ ー ド ロ ー ン	167	1,239,904	81.5	1	5,849	—
5	230,550	44.7	5	230,550	44.7	金 融 環 境 変 化	1,656	38,349,033	88.2	3	111,787	320.8
1	80,000	24.4	1	80,000	24.4	借 換 保 証 (注 1)	418	14,411,600	93.2			
1	3,200	100.0	1	3,200	100.0	特 定 社 債	49	1,922,073	91.5			
147	11,370,200	—	147	11,370,200	—	A B L	88	6,947,868	—			
						危 機 関 連 保 証	1,733	19,873,681	71.2	2	33,801	34.3
						景 急 対 応 (注 2)	16	245,257	294.7			
						東 北 地 震 災 害	1,033	8,509,093	66.3	1	25,718	—
3	120,128	32.4	3	120,128	32.4	東 日 本 大 震 災 復 興 緊 急	550	20,667,496	116.9			
63	423,920	58.5	63	423,920	58.5	経 営 力 強 化	1,288	23,891,324	123.0	1	2,501	—
						そ の 他 (注 3)	2,246	33,964,820	220.2	2,246	33,964,820	220.2
						県 制 度	45,673	357,917,713	108.5	80	706,389	109.5
585	3,541,760	80.2	585	3,541,760	80.2	サ ポ ー ト 短 期 資 金	5,820	32,083,063	92.6	12	92,372	116.5
(122)	(369,000)	(87.5)	(122)	(369,000)	(87.5)	(うち小口零細)	(989)	(2,322,229)	(95.3)			
896	21,513,350	*	896	21,513,350	*	セーフティネット	3,124	51,308,526	191.1	5	75,958	99.4
						セーフティ・震災復興	358	2,481,051	68.4	1	161	1.7
						環 境 保 全 資 金	27	262,637	75.7			
327	5,739,800	70.9	327	5,739,800	70.9	事 業 資 金 運 転	17,035	194,523,932	101.8	34	399,997	88.9
34	360,780	59.7	34	360,780	59.7	事 業 資 金 設 備	2,982	20,293,217	104.2	4	11,756	94.3
360	2,556,970	125.5	360	2,556,970	125.5	小 規 模	14,228	48,329,025	105.4	21	125,366	*
(292)	(1,428,400)	(106.6)	(292)	(1,428,400)	(106.6)	(うち小口零細)	(11,650)	(30,536,841)	(111.4)	(11)	(29,101)	(353.4)
43	202,160	128.9	43	202,160	128.9	創 業 資 金	1,730	5,911,708	122.1	3	779	16.6
						挑 戦 資 金	57	626,534	100.7			
1	50,000	—	1	50,000	—	経 営 力 強 化	32	562,747	92.6			
						そ の 他 (注 4)	280	1,535,274	81.8			
569	7,290,740	433.2	569	7,290,740	433.2	市 町 村 制 度	18,088	117,258,278	84.1	13	189,490	419.6
(66)	(286,315)	(69.2)	(66)	(286,315)	(69.2)	(うち小口零細)	(4,157)	(11,116,672)	(99.7)			
<b>3,616</b>	<b>76,359,601</b>	<b>287.8</b>	<b>3,616</b>	<b>76,359,601</b>	<b>287.8</b>	<b>合 計</b>	<b>89,035</b>	<b>969,649,384</b>	<b>102.2</b>	<b>136</b>	<b>1,642,081</b>	<b>145.6</b>

注1. 「資金繰り円滑化借換保証」は「借換保証」に改正されました。

注2. 「緊急保証」を含む。

注3. 「長期」「当貸マックス」「海外投資関係」「基盤の技術産業集積関連」「研究開発等事業関連」「創業等関連」「特定新技術事業活動関連」「経営革新」「創業関連」「新事業創出関連」「ファースト」「特定信用状関連」「コラボ産学官融資」「農商工等連携事業関連」「経営改善サポート」等

注4. 「設備改善」「経営」「大型店進出対策」「工場移転」「千葉県成田国際空港関係者」「同和」「企業研究所立地」「災害対策」「魅力ある観光施設づくり」「事業振興」「活性化支援」「連鎖倒産」「経済変動対策」「開業育成」「季節」「短期運転資金」「CLO活用資金」「再生資金」「観光施設資金」「地域商業資金」「障害者雇用推進資金」等

7. 金融機関別保証状況

(単位：千円・%)

保 証 承 諾						金 融 機 関	保 証 債 務 残 高			代 位 弁 済 年 度 累 計 (元 利)		
4 月			年 度 累 計				件 数	金 額	前 年 比	件 数	金 額	前 年 比
件 数	金 額	前 年 比	件 数	金 額	前 年 比							
18	945,000	855.2	18	945,000	855.2	みずほ銀行	1,102	13,860,315	89.6			
14	358,200	169.4	14	358,200	169.4	三菱UFJ銀行	600	8,489,957	82.9			
10	526,966	131.4	10	526,966	131.4	三井住友銀行	1,307	19,451,767	86.3	2	14,675	74.3
20	663,000	701.6	20	663,000	701.6	りそな銀行	394	7,195,710	109.3			
1	50,000	*	1	50,000	*	埼玉りそな銀行	31	489,056	138.9			
63	2,543,166	309.2	63	2,543,166	309.2	都市銀行小計	3,434	49,486,805	89.7	2	14,675	26.5
8	273,000	—	8	273,000	—	群馬銀行	95	1,699,404	180.6			
						足利銀行	1	15,409	75.5			
18	640,000	171.1	18	640,000	171.1	常陽銀行	480	6,882,313	110.3			
18	312,000	331.9	18	312,000	331.9	筑波銀行	348	2,453,668	121.8	1	385	—
						武蔵野銀行	14	202,983	242.6			
1,083	29,209,883	267.6	1,083	29,209,883	267.6	千葉銀行	30,782	363,354,637	98.2	39	552,146	128.8
283	8,323,535	384.8	283	8,323,535	384.8	千葉興業銀行	9,061	125,814,904	103.0	16	219,653	*
7	400,000	—	7	400,000	—	きらぼし銀行	70	1,446,723	114.9			
						横浜銀行	2	7,560	51.6			
						北陸銀行	2	4,089	67.7			
						スルガ銀行	12	1,148	24.3			
4	220,000	—	4	220,000	—	阿波銀行	45	1,598,347	117.7			
1,421	39,378,418	287.4	1,421	39,378,418	287.4	地方銀行小計	40,912	503,481,186	99.9	56	772,185	157.8
						三井住友 信託銀行						
						みずほ信託銀行						
						信託銀行小計						
						あおぞら銀行						
						新生銀行						
						普通銀行 小計						
1	80,000	—	1	80,000	—	東和銀行	12	164,217	260.4			
704	15,969,292	311.8	704	15,969,292	311.8	京葉銀行	17,705	211,305,919	104.7	19	258,561	60.6
22	469,140	*	22	469,140	*	東日本銀行	456	5,547,188	114.1			
						東京スター銀行	8	91,574	74.3			
						徳島銀行						
727	16,518,432	320.1	727	16,518,432	320.1	第二地方銀行 小計	18,181	217,108,898	105.0	19	258,561	60.6

(単位：千円・%)

保 証 承 諾						金 融 機 関	保 証 債 務 残 高			代 位 弁 済 年 度 累 計 (元 利)		
4 月			年 度 累 計				件 数	金 額	前 年 比	件 数	金 額	前 年 比
件 数	金 額	前 年 比	件 数	金 額	前 年 比							
10	167,200	*	10	167,200	*	信金中央金庫						
						水戸信用金庫	126	756,257	162.7			
						埼玉縣信用金庫	21	132,201	58.0			
374	4,410,920	209.5	374	4,410,920	209.5	千葉信用金庫	7,625	65,070,760	108.9	28	363,785	*
92	882,250	156.4	92	882,250	156.4	銚子信用金庫	2,418	14,444,683	95.3			
247	2,506,090	183.4	247	2,506,090	183.4	東京ベイ信用金庫	4,201	29,385,342	104.8	2	4,408	9.9
45	337,580	94.6	45	337,580	94.6	館山信用金庫	1,392	9,299,395	102.2	2	19,649	—
55	341,250	140.6	55	341,250	140.6	佐原信用金庫	1,430	6,893,686	103.1	7	66,603	*
54	1,084,700	900.2	54	1,084,700	900.2	朝日信用金庫	642	4,389,419	137.6			
						興産信用金庫						
8	48,500	881.8	8	48,500	881.8	東京シティ信用金庫	142	522,715	114.3			
256	5,044,050	487.3	256	5,044,050	487.3	東京東信用金庫	2,727	29,424,599	134.3	5	50,374	162.8
13	116,500	—	13	116,500	—	東栄信用金庫	88	503,771	133.7	1	18,143	—
17	365,800	907.2	17	365,800	907.2	亀有信用金庫	245	1,810,025	111.5			
12	96,300	559.9	12	96,300	559.9	小松川信用金庫	140	725,929	114.5			
14	191,500	*	14	191,500	*	城北信用金庫	168	1,537,924	113.9			
1,197	15,592,640	265.5	1,197	15,592,640	265.5	信用金庫小計	21,365	164,896,706	110.7	45	522,963	526.3
72	507,600	342.7	72	507,600	342.7	房総信用組合	1,102	5,799,054	111.3			
80	595,800	107.8	80	595,800	107.8	銚子商工信用組合	2,099	15,547,377	102.5	10	43,062	75.9
41	859,985	484.5	41	859,985	484.5	君津信用組合	1,542	9,300,456	108.5	3	21,658	—
						横浜幸銀信用組合	1	4,253	—			
1	10,000	—	1	10,000	—	ハナ信用組合	17	129,577	130.5			
3	26,000	—	3	26,000	—	第一勸業信用組合	17	205,788	412.3			
197	1,999,385	227.7	197	1,999,385	227.7	信用組合小計	4,778	30,986,504	106.4	13	64,720	114.0

(単位：千円・%)

保 証 承 諾						金 融 機 関	保 証 債 務 残 高			代 位 弁 済 年 度 累 計 (元 利)		
4 月			年 度 累 計				件 数	金 額	前 年 比	件 数	金 額	前 年 比
件 数	金 額	前 年 比	件 数	金 額	前 年 比							
						君津市農業協同組合						
						市原市農業協同組合						
						市川市農業協同組合						
						とうかつ中央農業協同組合						
						成田市農業協同組合						
						農業協同組合小計						
						中央労働金庫						
						労働金庫小計						
11	327,560	314.8	11	327,560	314.8	商工組合庫	364	3,683,807	84.0	1	8,978	—
						日本政策銀行						
						日本政策金融公庫(旧国民公庫)	1	5,477	97.4			
11	327,560	314.8	11	327,560	314.8	政府系小計	365	3,689,284	84.0	1	8,978	—
						農林中央金庫						
						その他小計						
3,616	76,359,601	287.8	3,616	76,359,601	287.8	合 計	89,035	969,649,384	102.2	136	1,642,081	145.6

8. 市町村制度別保証状況

(単位：千円・%)

保 証 承 諾						市 町 村	保 証 債 務 残 高			代位弁済年度累計 (元 利)		
4 月			年 度 累 計				件数	金 額	前年比	件数	金 額	前年比
件数	金 額	前年比	件数	金 額	前年比							
97	1,841,970	520.3	97	1,841,970	520.3	千 葉 市	7,258	66,922,744	76.7	11	181,011	748.5
						銚 子 市	115	468,589	84.2	1	1,217	—
13	83,750	70.1	13	83,750	70.1	市 川 市	1,040	3,442,002	84.3			
206	3,029,900	*	206	3,029,900	*	船 橋 市	1,608	10,635,233	103.1			
						館 山 市	57	126,446	62.4			
7	78,500	448.6	7	78,500	448.6	木 更 津 市	404	2,135,035	100.3	1	7,262	—
						松 戸 市	1	86	78.2			
3	16,000	88.9	3	16,000	88.9	野 田 市	248	1,063,686	85.4			
25	211,500	640.9	25	211,500	640.9	茂 原 市	256	1,047,429	103.7			
11	127,500	144.9	11	127,500	144.9	成 田 市	786	3,683,993	97.5			
						佐 倉 市	91	415,117	85.6			
1	1,000	24.4	1	1,000	24.4	東 金 市	222	711,059	71.5			
3	17,800	98.6	3	17,800	98.6	旭 市	202	706,051	102.5			
28	211,000	715.3	28	211,000	715.3	習 志 野 市	424	1,733,454	93.2			
14	200,200	476.7	14	200,200	476.7	柏 市	419	1,736,750	79.2			
						勝 浦 市	6	8,352	78.3			
34	263,205	75.3	34	263,205	75.3	市 原 市	1,893	9,913,971	94.3			
19	322,000	*	19	322,000	*	流 山 市	145	581,753	97.2			
3	8,500	10.2	3	8,500	10.2	八 千 代 市	317	1,481,692	88.7			
5	37,600	752.0	5	37,600	752.0	我 孫 子 市	217	667,473	88.8			
2	5,950	—	2	5,950	—	鴨 川 市	79	209,864	107.2			
4	14,500	72.5	4	14,500	72.5	鎌 ヶ 谷 市	98	356,011	102.1			
7	44,580	174.8	7	44,580	174.8	君 津 市	299	1,273,867	112.9			
4	15,985	471.5	4	15,985	471.5	富 津 市	167	489,215	94.4			
63	613,700	812.8	63	613,700	812.8	浦 安 市	579	3,229,416	122.9			
						四 街 道 市	8	32,579	126.9			
5	37,500	35.0	5	37,500	35.0	袖 ヶ 浦 市	285	1,500,620	103.4			
						八 街 市	26	55,032	62.4			
						印 西 市	40	124,408	87.0			
						白 井 市	26	80,463	86.7			
						富 里 市	67	224,718	87.4			
4	21,800	109.0	4	21,800	109.0	匝 瑳 市	187	660,557	101.4			
8	62,800	340.4	8	62,800	340.4	香 取 市	324	983,028	96.8			
1	10,000	222.2	1	10,000	222.2	大 網 白 里 市	71	264,355	86.5			
567	7,277,240	435.6	567	7,277,240	435.6	小 計	17,965	116,965,047	84.1	13	189,490	419.6
						酒 々 井 町						
						栄 町	2	2,662	60.6			
2	13,500	109.3	2	13,500	109.3	多 古 町	81	214,219	122.1			
						東 庄 町	38	73,438	93.3			
						九 十 九 里 町	2	2,912	225.7			
2	13,500	109.3	2	13,500	109.3	小 計	123	293,231	112.9			
569	7,290,740	433.2	569	7,290,740	433.2	合 計	18,088	117,258,278	84.1	13	189,490	419.6

9. 市町村別保証状況

(単位：千円・%)

保 証 承 諾						市 町 村	保 証 債 務 残 高			代位弁済年度累計 (元 利)		
4 月			年 度 累 計				件数	金 額	前年比	件数	金 額	前年比
件数	金 額	前年比	件数	金 額	前年比							
545	12,086,665	294.3	545	12,086,665	294.3	千 葉 市	15,724	187,254,262	98.6	36	504,454	242.1
70	995,000	273.4	70	995,000	273.4	銚 子 市	1,667	17,026,777	95.8	20	148,346	261.4
250	5,344,700	307.3	250	5,344,700	307.3	市 川 市	5,878	66,654,470	101.3	16	279,735	*
435	8,861,680	509.7	435	8,861,680	509.7	船 橋 市	7,078	80,239,331	101.7	5	24,965	87.8
22	222,200	148.5	22	222,200	148.5	館 山 市	873	6,779,683	99.9			
87	2,060,790	337.4	87	2,060,790	337.4	木 更 津 市	2,576	29,791,936	104.9	19	164,386	—
247	5,305,490	319.5	247	5,305,490	319.5	松 戸 市	5,384	58,071,294	103.0	2	10,259	5.1
88	2,231,300	198.3	88	2,231,300	198.3	野 田 市	2,649	29,926,081	104.1			
53	512,600	131.9	53	512,600	131.9	茂 原 市	1,432	16,683,895	109.4			
107	2,792,000	416.7	107	2,792,000	416.7	成 田 市	2,407	24,637,687	102.9			
80	1,630,000	355.9	80	1,630,000	355.9	佐 倉 市	1,902	21,724,459	105.6	9	117,103	—
40	684,400	195.9	40	684,400	195.9	東 金 市	1,092	11,304,098	96.3			
46	656,300	213.9	46	656,300	213.9	旭 市	1,385	11,396,930	100.3	2	752	—
75	1,671,545	538.3	75	1,671,545	538.3	習 志 野 市	1,652	17,416,370	105.4	2	9,046	—
227	5,499,406	273.4	227	5,499,406	273.4	柏 市	5,515	62,027,073	104.9	3	59,824	66.2
14	184,550	242.8	14	184,550	242.8	勝 浦 市	402	3,628,872	93.9			
149	3,066,672	185.5	149	3,066,672	185.5	市 原 市	5,239	55,687,434	104.4	6	142,716	525.0
78	1,221,500	209.8	78	1,221,500	209.8	流 山 市	1,706	17,792,910	98.3			
97	2,492,800	248.2	97	2,492,800	248.2	八 千 代 市	2,272	24,766,428	98.2	6	50,144	64.0
39	386,400	148.3	39	386,400	148.3	我 孫 子 市	1,168	10,066,925	106.3			
25	212,050	109.9	25	212,050	109.9	鴨 川 市	778	6,850,570	99.6	4	24,322	—
62	1,863,300	346.8	62	1,863,300	346.8	鎌 ヶ 谷 市	1,173	13,050,287	105.1			
55	1,866,280	624.4	55	1,866,280	624.4	君 津 市	1,438	14,173,195	101.3			
24	180,055	63.4	24	180,055	63.4	富 津 市	813	7,078,477	95.6			
113	2,139,300	366.6	113	2,139,300	366.6	浦 安 市	1,872	20,570,962	104.2	6	106,028	—
57	1,971,100	386.4	57	1,971,100	386.4	四 街 道 市	1,205	15,343,948	116.0			
40	1,133,560	254.5	40	1,133,560	254.5	袖 ヶ 浦 市	995	11,023,505	109.6			
48	904,610	186.9	48	904,610	186.9	八 街 市	1,453	15,800,368	104.1			
32	752,700	287.3	32	752,700	287.3	印 西 市	976	11,064,951	116.9			
40	1,220,850	382.7	40	1,220,850	382.7	白 井 市	894	11,634,808	100.3			

(単位：千円・%)

保 証 承 諾						市 町 村	保 証 債 務 残 高			代 位 弁 済 年 度 累 計 (元 利)		
4 月			年 度 累 計				件数	金 額	前年比	件数	金 額	前年比
件数	金 額	前年比	件数	金 額	前年比							
31	828,700	339.1	31	828,700	339.1	富 里 市	772	7,938,169	100.5			
11	43,430	25.1	11	43,430	25.1	南 房 総 市	668	5,923,635	102.5			
37	673,260	269.5	37	673,260	269.5	匝 瑳 市	869	8,827,428	101.4			
61	680,750	137.8	61	680,750	137.8	香 取 市	1,634	14,212,426	98.9			
25	650,100	229.9	25	650,100	229.9	山 武 市	755	7,409,095	104.1			
43	225,000	176.7	43	225,000	176.7	い す み 市	650	4,722,258	99.6			
24	202,000	63.5	24	202,000	63.5	大 網 白 里 市	581	5,509,283	106.9			
3,477	73,453,043	289.5	3,477	73,453,043	289.5	小 計	85,527	934,010,280	102.1	136	1,642,081	147.5
8	236,500	293.4	8	236,500	293.4	酒 々 井 町	227	2,993,893	125.8			
7	97,200	110.5	7	97,200	110.5	栄 町	214	2,470,531	101.3			
6	24,000	240.0	6	24,000	240.0	神 崎 町	98	502,985	94.0			
12	350,600	*	12	350,600	*	多 古 町	322	3,367,963	95.8			
17	187,700	110.0	17	187,700	110.0	東 庄 町	327	1,906,857	93.7			
12	102,620	100.1	12	102,620	100.1	九 十 九 里 町	344	3,209,510	104.2			
8	356,300	166.5	8	356,300	166.5	芝 山 町	228	3,540,620	116.3			
19	749,500	799.9	19	749,500	799.9	横 芝 光 町	400	4,420,727	103.8			
14	310,200	492.4	14	310,200	492.4	一 宮 町	241	2,645,164	113.2			
1	3,600	85.7	1	3,600	85.7	睦 沢 町	44	434,772	92.8			
4	24,128	92.8	4	24,128	92.8	長 生 村	141	1,492,661	93.9			
9	238,600	*	9	238,600	*	白 子 町	221	2,095,288	109.5			
1	20,000	43.5	1	20,000	43.5	長 柄 町	96	1,107,634	113.6			
2	10,000	16.0	2	10,000	16.0	長 南 町	116	1,051,965	102.5			
7	118,910	224.4	7	118,910	224.4	大 多 喜 町	197	1,659,565	98.2			
7	51,700	69.7	7	51,700	69.7	御 宿 町	121	1,089,658	108.7			
5	25,000	63.3	5	25,000	63.3	鋸 南 町	171	1,649,312	109.6			
139	2,906,558	249.8	139	2,906,558	249.8	小 計	3,508	35,639,104	105.5			
3,616	76,359,601	287.8	3,616	76,359,601	287.8	合 計	89,035	969,649,384	102.2	136	1,642,081	145.6

2020. 5 保証概況

### 千葉県制度「新型コロナウイルス感染症対応特別資金」の取扱い開始について

令和2年5月1日（金）より千葉県制度「新型コロナウイルス感染症対応特別資金」（以下、「県新型コロナ」という。）の取扱いを開始しております。制度概要等詳細は以下のとおりです。

#### 1. 制度概要

制 度 名		新型コロナウイルス感染症対応特別資金		
認 定 の 種 類		セーフティネット4号 (SN4号)	セーフティネット5号 (SN5号)	危機関連
対 象 者		市区町村長から認定を受けた中小企業者		
添 付 書 類		<ul style="list-style-type: none"> <li>・市区町村認定書（必須）</li> <li>・金融機関チェックシート（必須）</li> <li>・経営者保証免除対応確認書（必要に応じ）</li> <li>・借換え申請書及び確認書（必要に応じ）</li> </ul>		
資 金 使 途		経営の安定に必要な資金（運転資金および設備資金）		
保 証 限 度 額		8,000万円以内 ※1 SN4号・SN5号合算 ※2 県制度セーフティネット資金（市町村認定枠）と合算		8,000万円以内 ※県制度セーフティネット資金（危機関連枠）と合算
保 証 限 度 額 (補 助 対 象)		上記保証限度額のうち 利子補給・保証料補助対象は3,000万円以内 (SN4号・SN5号、危機関連合算)		
保 証 期 間		運転資金および設備資金 10年以内（据置5年含む）		
返 済 方 法		原則、分割返済（一括返済は1年以内）		
融 資 利 率		SN4号・危機関連は県セーフティネット資金と同様の利率 SN5号は県セーフティネット資金（一般枠）と同様の利率		
保 証 料 率	補 助 対 象	0.85% ただし、本制度における経営者保証免除対応を適用する場合は1.05%		
	補 助 対 象 外	0.75%	0.63%	0.75%
責 任 共 有 担 保		責任共有対象外	責任共有対象	責任共有対象外
保 証 人	補 助 対 象	原則、法人代表者のみ 本制度における経営者保証免除対応を適用する場合は法人代表者の連帯保証を徴求しない。		
	補 助 対 象 外	原則、法人代表者のみ		
取 扱 期 間		令和2年5月1日～令和2年12月31日保証協会申込受付分とし、 令和3年1月31日貸付実行した分までとする。		



### 2. 保証料補助・利子補給について

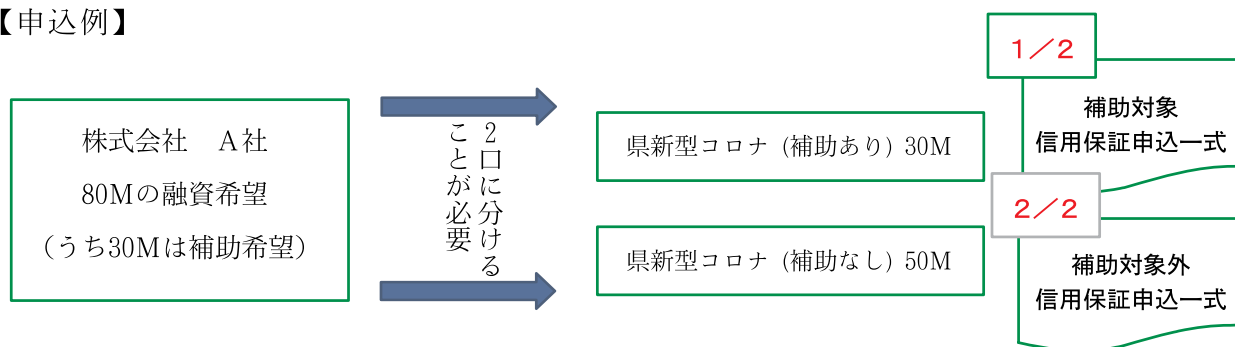
認定の種類別の保証料補助および利子補給については下表をご参照ください。

認定の種類	法人・個人	売上減少率	保証料補助 (当初保証料に限る)	利子補給
4号	両方	20%以上	全額	3年全額
危機関連	両方	15%以上		
5号	小規模個人	5%以上	1/2	なし
		15%以上		
	小規模でない個人	5%以上	全額	3年全額
		15%未満		
法人	15%以上	1/2	なし	
	5%以上 15%未満			

県新型コロナの融資限度額は、セーフティネット4号・5号と危機関連保証とでそれぞれ8,000万円（合計1億6千万円）ですが、利子補給・保証料補助の対象はセーフティネット4号・5号、危機関連保証合算で3,000万円になります。

また、信用保証料補助を希望する場合は、3,000万円以内の金額での申込が必要になります。保証料補助を希望し3,000万円超の申込みを行う場合は、以下の申込例のように当協会への申込を2口に分ける必要があります。なお、2口に分けない場合は8,000万円全額が補助対象外となります。

#### 【申込例】



### 3. 当協会への保証申込手続きに関するご協力をお願い

上記の新制度を含め、今後、当協会への保証申込みが増加することが予想されます。当協会も保証審査においては迅速な対応に努めますが、金融機関さまにおかれましても申込み前に改めて申込書の記載不備や添付資料の漏れがないか等をご確認いただき、円滑な保証申込・審査にご協力を賜りますようお願い申し上げます。

#### 【お問い合わせ先】

本店保証部 TEL：043-221-8111  
 松戸支店保証課 TEL：047-365-6010

### 「緊急借換資金保証制度」の取扱い開始について

令和2年5月1日（金）より、今回の新型コロナウイルス感染症により事業活動に影響を受けている中小企業者の方々に対して、既往借入金の借換えを促進し、返済負担を軽減することで、当面の資金繰りを支援するため、下記のとおり緊急借換資金保証制度の取扱いを開始いたしました。

#### <本制度の特徴>

既存の保証付融資(※)を最長12年、据置期間2年で借換することができ、返済負担の軽減が図れます。※県・市町村制度を除く。

制 度 名	緊急借換資金保証制度（新型コロナウイルス感染症）
対 象 者	最近3か月又は6か月の売上高が直近3年間のいずれかの同期比3%以上減少している方（最近1か月とその後2か月の見込みでも可）。
保証限度額	2億8千万円（無担保8千万円）
保証期間	12年以内（据置期間2年以内）
資金用途	運転資金（既往借入金の返済資金）
借換対象	既存の当協会の保証付融資（県・市町村制度除く） ※既往借入金に保証料相当分の上乗せは可能です。
返済方法	原則として、均等分割返済
融資利率	金融機関所定利率
保証料率	0.45%～1.90%（財務内容により決定されます） ※有担保の場合は0.1%の割引があります。 ※会計参与設置会社の場合は0.1%の割引があります。
担 保	原則、無担保
保 証 人	原則、法人代表者のみ
取扱期間	令和2年5月1日（金）～令和2年12月31日（木）当協会受付分
申 込 先	最寄りの取扱金融機関
必要書類	本制度所定「事業計画確認書」

お申込みに際しては、当協会所定の審査がございます。審査結果によっては、ご希望に添いかねる場合もありますので、ご了承ください。

#### 【新型コロナウイルス感染症に関する経営相談窓口】

本店保証部 TEL：043-221-8111

松戸支店保証課 TEL：047-365-6010

## 令和 2 年度 経営計画 について

### 1. 業務環境

#### (1) 千葉県の景気動向

令和 2 年 1 月頃までの景気は、製造業を中心に弱さが一段と増した状態が続いているものの緩やかに回復し、先行きについても雇用・所得環境の改善が続くなかで各種政策の効果もあって緩やかな回復が続くことが期待されていました。

しかしながら、新型コロナウイルス感染症が内外の経済に大きな影響を与えており、景気動向は急速に悪化しています。また、今後の海外経済の動向や金融・資本市場の変動の影響にも留意する必要があります。

県内経済も、生産活動や個人消費が緩やかに持ち直しつつあり、雇用情勢も改善していましたが、昨秋に相次いだ台風や大雨による災害に加え、新型コロナウイルス感染症の影響により厳しい状況となっています。

#### (2) 中小企業を取巻く環境

現状においても収益の見込は厳しく、事業承継、人手不足等の課題も抱える中、一般の新型コロナウイルス感染症の影響は、中小企業の経営に大きな打撃を与えています。

### 2. 業務運営方針

令和元年度の保証承諾は、金融環境の変化等から減少傾向となり、代位弁済は、中小企業の景況感が下向きとなっている等の影響から増加傾向となっています。

しかしながら、3 月以降は、新型コロナウイルス感染症の影響により中小企業の資金需要が増したことから保証承諾は大きく増加し、代位弁済についても更に増加に転じています。

当協会は、新型コロナウイルス感染症により業況の悪化や資金繰りに支障が生じる等、事業活動に様々な影響を受ける中小企業・小規模事業者の皆さまに対して、地域金融機関、県・市町村、関係機関の皆さまと連携、協力し、親身な相談対応や適時適切な保証、必要に応じて経営改善支援を行うなど、個別企業の実情に応じた十分な対応に努めています。

当協会は、平成 30 年度から令和 2 年度までの 3 ヶ年度の基本経営計画において「お客さま満足の追求 (C S)」「地域・社会への貢献」「組織の活性化 (E S)」「経営基盤の強化」の 4 つを基本目標と定めています。

令和2年度は、基本目標である「お客さま満足の追求（CS）」を第一に、中小企業の経営改善・生産性向上を支援するため、①金融機関との連携態勢の推進②中小企業の資金調達等を支援する新たな保証制度の創設③事業承継支援の取組の推進④創業支援の取組の推進⑤経営改善支援の取組の推進を重点施策として位置づけています。

基本経営計画の最終年度にあたる令和2年度は、これらの基本目標に基づき、役職員が一丸となり、「ありがとう」の一步先へ行くサービスを提供することにより、「中小企業のベストパートナー」として、信頼される協会の実現に邁進していきます。

### (1) お客さま満足の追求（CS）

中小企業の皆さまのひとつひとつの資金需要に親切かつ丁寧に向き合うことで、金融の円滑化という信用保証協会本来の役割を発揮するとともに、中小企業や金融機関の皆さまのニーズに沿ったより質の高いサービスの提供や保証申込みの利便性を向上することでお客さま満足の向上（CS）を実現します。

中小企業のライフステージに応じた、創業支援、経営改善・事業再生支援にかかる経営支援態勢の強化に加え、喫緊の課題である経営者の高齢化に対応するため、事業承継支援を一層充実させる等、中小企業の皆さまが抱える様々な経営課題の解決に向け、当協会がより身近な存在として積極的な支援を行います。

金融機関では、AIやフィンテックに代表される金融とITの融合の動きが急速に広まっていることを踏まえ、当協会としてもこうした動きに適切に対応していくとともに、お客さまサービスの充実のため保証審査業務等の合理化、効率化（BPR）に向けて、自ら積極的に取組んでいきます。

### (2) 地域・社会への貢献

地方創生のためには、金融機関、支援機関、自治体、大学等の皆さまとの連携が最も重要であると捉えていることから、当協会は、地方創生支援、創業支援、経営改善・事業再生支援、事業承継支援等、様々な場面において各機関さまとの連携を模索し、地域経済の活性化に向けた取組みを行います。

### (3) 組織の活性化（ES）

保証審査業務等の合理化、効率化（BPR）や経営支援の充実、地方創生への貢献等、重要課題に適切に対応していくためには、職員一人ひとりのスキルアップが重要になることから、外部機関への派遣や資格取得の奨励、専門性の高い研修を行うことにより、能力開発・人材育成に努めます。

#### (4) 経営基盤の強化

“公的な保証人となり中小企業の資金繰りの円滑化を図る”という保証協会本来の役割を発揮し、個々の中小企業の経営課題に応じた経営支援の充実を図り、地方創生に貢献していくためには、経営基盤の強化が重要であることから、より健全で効率的な運営に努めます。

### 3. 保証承諾等の見通し

令和2年度の保証承諾等の主要業務数値（見通し）は、以下のとおりです。

項 目	金 額	前年度実績比
保 証 承 諾	4 1 6, 2 5 1 百万円	9 0. 3 %
保 証 債 務 残 高	9 0 6, 2 6 7 百万円	9 6. 5 %
代 位 弁 済	1 9, 7 9 6 百万円	1 1 2. 0 %
回 収	3, 0 0 5 百万円	9 1. 9 %

※本計画数値は新型コロナウイルス感染症による影響の発生前に作成したものです。

### 「令和元年度コラボキャンペーン」ポイント達成店舗について

金融機関さまと連携して千葉県内の中小企業者を支援すべく実施させていただきました「令和元年度コラボキャンペーン」のポイント達成店舗は、下記の通りです。

ご協力をいただきました各金融機関の皆さま、大変ありがとうございました。当協会としましては今後も千葉県内の中小企業・小規模事業者の支援に取り組んでまいりますので、引き続きご支援、ご協力をよろしくお願いいたします。

#### 1. 実施期間

令和元年12月2日(月)から令和2年3月31日(火)まで

#### 2. ポイント達成店舗(営業店名は順不同)

No.	金融機関名	営業店名	No.	金融機関名	営業店名
1	千葉銀行 (4店舗)	鎌ヶ谷支店	16	千葉信用金庫 (3店舗)	都賀支店
2		都賀支店	17		八街中央支店
3		木更津支店	18		白井支店
4		四街道支店	19	銚子信用金庫(1店舗)	干潟支店
5	千葉興業銀行 (4店舗)	千葉支店	20	東京ベイ信用金庫 (1店舗)	八幡支店
6		松戸支店	21	佐原信用金庫(1店舗)	本宿支店
7		津田沼支店	22	東京東信用金庫 (6店舗)	船橋支店
8		五井支店	23		津田沼支店
9	本店営業部	24	三咲支店		
10	京葉銀行 (6店舗)	船橋駅前支店	25	市川南支店	
11		浦安支店	26	本八幡支店	
12		白井支店	27	南行徳支店	
13		新検見川支店	28	房総信用組合(2店舗)	一宮支店
14		姉崎支店	29		町保支店
15		東日本銀行(1店舗)	柏支店		

※本キャンペーンお問い合わせ先 業務企画課 TEL：043-221-8185

事業承継時に経営者保証で  
お困りのみなさまへ

経営者保証を不要とする

# 事業承継 特別保証制度

Point 1

事業承継時に  
利用可能

事業承継後にも利用が  
できる場合もあり

Point 2



経営者  
保証不要

経営者保証

コーディネーター\*による  
確認を受けた場合には

信用保証料率を  
大幅に軽減

Point 3



Point 4

経営者保証ありの

既存の借入金に  
ついても借換可能

(本制度で経営者保証不要に)

経営者保証

現在あり



経営者保証

なし



※経営者保証コーディネーター

経済産業省の委託またはその委託を受けた者の再委託を受けて事業の承継に対する支援に係る事業を行う者  
(事業承継ネットワーク事務局等)が雇用する専門家です。(2020年4月から運用開始)

<参考:国の経営者保証解除に向けた取り組みについて>

本制度を含む国の事業承継時の経営者保証解除に向けた総合的な対策については、中小企業庁のHPをご覧ください。

中小企業庁HP:<https://www.chusho.meti.go.jp/kinyu/hosyoukaijo/index.htm>

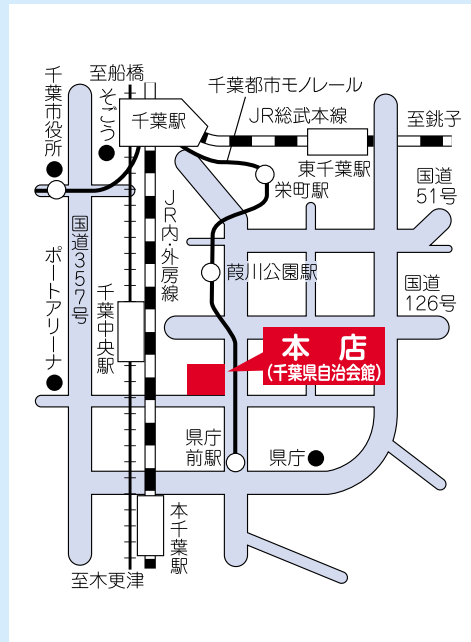
本制度の詳細は裏面をご覧ください。

## ○本店

〒260-8501

千葉市中央区中央4-17-8 (千葉県自治会館)

保証部	保証事務課	TEL 043-221-8111
	保証第一課	TEL 043-221-8111
	保証第二課	TEL 043-221-8111
	資金繰り相談窓口	TEL 043-221-8110
成長サポート部	創業サポートチーム	TEL 043-311-5001
	経営サポートチーム	TEL 043-311-5002
	再生サポートチーム	TEL 043-311-5003
	海外展開サポートデスク	TEL 043-307-7771
債権管理部	調整課	TEL 043-221-8113
	債権管理課	TEL 043-221-8115
検査室		TEL 043-221-8183
総務部	総務課	TEL 043-221-8181
	経理課	TEL 043-221-8182
企画部	業務企画課	TEL 043-221-8185
	情報システム課	TEL 043-221-8186

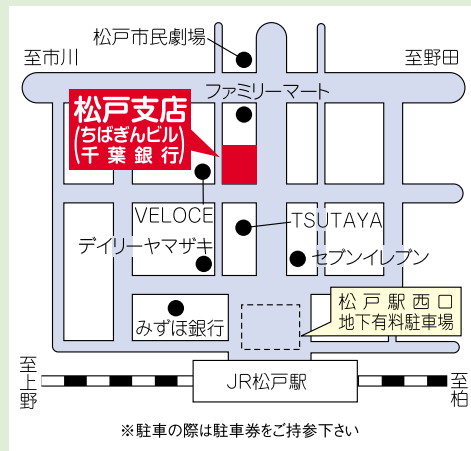


## ○松戸支店

〒271-0091

松戸市本町7-10 (ちばぎんビル)

保証事務課	TEL 047-365-6010
保証課	TEL 047-365-6010
資金繰り相談窓口	TEL 047-365-6007



千葉県信用保証協会とLINEでつながろう！



千葉県信用保証協会



①LINEアプリ「その他」 ②「友達追加」から右のQRコードを読み取ってください。

千葉県信用保証協会

検索

発行 千葉県信用保証協会

業務企画課

TEL 043-221-8185 FAX 043-221-8422

<https://www.chiba-cgc.or.jp/>

