

# MONTHLY REPORT

2021 Jan.

1



中小企業のベストパートナー

千葉県信用保証協会

CHIBA  
GUARANTEE



## 協会だより

- 緊急借換資金保証および緊急短期資金保証の取扱期間の延長について
- 千葉県制度「新型コロナウイルス感染症対応特別資金」の取扱期間の延長について
- 新型コロナウイルス感染症の影響に関する電話相談受付時間の延長について
- 業況報告書（モニタリング報告書）の提出について
- 保証申込添付書類におけるマスクングのお願い
- 経営サポート会議をオンラインで開催しました!

保証概況

マンスリーレポート

# CONTENTS

<b>新年のご挨拶</b> .....	1
千葉県信用保証協会 会長 吉野 毅	
<b>年頭にあたって</b> .....	2
千葉県商工労働部 部長 田中 剛	
<b>金融機関店舗別保証利用状況</b> .....	3
1. 保証承諾額ベスト100 .....	3
2. 保証債務残高ベスト100 .....	4
<b>保証状況</b> .....	5
1. 金額別保証状況 .....	6
2. 期間別保証状況 .....	6
3. 資金用途別保証状況 .....	7
4. 新規・継続別保証状況 .....	7
5. 業種別保証状況 .....	7
6. 制度別保証状況 .....	8
7. 金融機関別保証状況 .....	9
8. 市町村制度別保証状況 .....	12
9. 市町村別保証状況 .....	13
<b>INFORMATION</b> .....	15
緊急借換資金保証および緊急短期資金保証の取扱期間の 延長について .....	15
千葉県制度「新型コロナウイルス感染症対応特別資金」の 取扱期間の延長について .....	17
新型コロナウイルス感染症の影響に関する電話相談受付時間の 延長について .....	17
業況報告書（モニタリング報告書）の提出について .....	18
保証申込添付書類におけるマスキングのお願い .....	19
経営サポート会議をオンラインで開催しました！ .....	19

注：本保証概況の統計資料の個々の金額は、四捨五入し千円単位にしたものです。

そのため、個々の金額と合計額が一致しない場合があります。

注：構成比の数字は、小数点第二位を四捨五入したものです。そのため、個々の構成比の合計が、100%にならない場合があります。

注：前年比\*印は、1,000%以上の数値です。

注：前年比-印は、前年が0、または、比較項目がない場合です。

## 表紙の説明

オリジナルメーカー海づり公園から望む富士山（市原市）

市原市立の公共施設である「オリジナルメーカー海づり公園」は、初心者や家族連れの方々でも安心して楽しめる海づり施設です。

（写真提供：当協会顧問弁護士 宮下 進）

# 謹賀新年

令和三年 丑年



# 新年のご挨拶

千葉県信用保証協会  
会長 吉野 毅



年頭にあたり、謹んで新年のご挨拶を申し上げます。

中小企業・小規模事業者の皆さまおよび関係機関の皆さまにおかれましては、平素より当協会の業務に格別のご支援、ご協力を賜り厚くお礼申し上げます。

昨年は、新型コロナウイルス感染症の影響により、中小企業・小規模事業者を取り巻く経営環境は、過去に類を見ない厳しい状況となりました。

景気は持ち直しの動きも見られていますが、昨年末より感染症の流行は拡大傾向にあり、また感染症収束までの期間が不透明であることから、内外経済の下振れリスクに十分注意する必要があると考えられます。

このような中、当協会では、昨年2月から、スピーディに当面の資金繰りを支援する「緊急短期資金保証」の取扱いを開始しました。また、5月からは民間金融機関による実質無利子・無担保の融資で、保証料補助を可能とする千葉県制度融資「新型コロナウイルス感染症対応特別資金」や、既往借入金の借換えを促進し返済負担の軽減を可能とする「緊急借換資金保証」の取扱いを開始し、あわせて、土・日・祝日における経営相談窓口を設置するなど、役職員が一丸となり、中小企業・小規模事業者の皆さまの資金繰り支援に取り組んでまいりました。

また、「ウィズコロナ」への対応として、当協会では、スピーディな融資実行につながる信用保証書の電子化や、オンラインによる創業セミナー・事業承継セミナーを開催するなどの新しい取組にチャレンジしてまいりました。

現在、コロナ禍において、国や自治体をはじめ各方面において進められているデジタル技術の活用を、当協会の取組においても一層推進していく所存です。

本年も、感染症の影響が続くことが見込まれますが、「中小企業のベストパートナー」として、当協会の総力を結集し、地域金融機関、県・市町村、関係機関の皆さまと連携のうえ、中小企業・小規模事業者の資金繰り支援や、創業、経営改善や事業承継などの個別企業のライフステージに応じた経営支援に努めてまいりますので、一層のご支援、ご協力を賜りますようお願い申し上げます。

最後になりましたが、皆さまの益々のご繁栄とご健勝を祈念いたしまして、新年のご挨拶とさせていただきます。



# 年頭にあたって

千葉県商工労働部  
部長 田中 剛



令和3年の年頭にあたり、謹んで新年の御挨拶を申し上げます。

千葉県信用保証協会をはじめ、金融機関、商工団体及び関係行政機関の皆様には、日頃から中小企業支援に御尽力いただき、厚くお礼申し上げます。

また、新型コロナウイルスの感染防止に当たっては、県民・事業者の皆様や、医療等に従事される皆様の御理解・御協力に心から感謝申し上げます。

昨年は、新型コロナウイルスの感染拡大を受け、県内経済は大変厳しい事態に直面しました。県では、売上が減少した中小企業等を支援するため、最大40万円を支給する「千葉県中小企業再建支援金」や、実質無利子・無担保・元金据置最大5年で融資が可能な「新型コロナウイルス感染症対応特別資金」を創設する等、様々な支援を実施してまいりました。

県内の経済情勢は、依然として厳しい状況にありますが、一部で持ち直しの動きもみられます。しかし、現在も新型コロナウイルスの感染拡大が続いていることから、今後の県内経済の動向に十分注意を払う必要があると認識しています。

県では、引き続き、中小企業の皆様の資金繰りの支援や雇用の維持・確保に向けた支援を行うとともに、「第4次ちば中小企業元気戦略」に基づき、小規模企業の起業・創業への支援、伴走型支援体制の強化、円滑な事業承継の促進等により、前向きに挑戦する中小企業の皆様のサポートしてまいります。

さて、今夏は1年延期となった東京2020大会が開催されます。

県内では、幕張メッセにおいて、オリンピック3競技とパラリンピック4競技が、一宮町の釣ヶ崎海岸において、サーフィン競技が実施されます。

また、大会に先立って、聖火リレーも県内の各地域を巡ります。

県民の皆様とともに、大会の感動を共有できるよう安全・安心な大会の実現に向け、準備を進めています。

今後とも、関係機関の皆様と連携し、県内経済のさらなる活性化のため、全力で取り組んでまいりますので、引き続き御協力をいただきますようお願い申し上げます。

最後になりましたが、皆様の御健勝と御活躍を祈念いたしまして、年頭の御挨拶といたします。

# 金融機関店舗別保証利用状況

## 1. 金融機関店舗別保証承諾額ベスト100

令和 2 年 12 月実績

(単位：百万円)

順位	金融機関名	金額	順位	金融機関名	金額
1	京葉銀行 柏支店	1,161	51	館山信用金庫 天津小湊支店	240
2	千葉興業銀行 五井支店	802	52	京葉銀行 八街支店	237
3	千葉銀行 四街道支店	587	53	銚子信用金庫 本店	231
4	京葉銀行 実籾支店	570	54	千葉銀行 茂原東支店	228
5	千葉銀行 東金支店	569	55	朝日信用金庫 行徳駅前支店	227
6	千葉銀行 船橋支店	552	56	千葉信用金庫 八街中央支店	225
7	京葉銀行 四街道支店	549	57	東京シティ信用金庫 浦安支店	225
8	京葉銀行 松戸支店	543	58	千葉信用金庫 四街道支店	225
9	千葉銀行 江戸川台支店	541	59	千葉興業銀行 成田支店	224
10	千葉興業銀行 白井支店	527	60	千葉銀行 増尾支店	223
11	千葉銀行 五井支店	509	61	東京東信用金庫 三咲支店	220
12	東京東信用金庫 船橋支店	508	62	筑波銀行 松戸支店	217
13	千葉興業銀行 柏支店	497	63	京葉銀行 本八幡支店	217
14	千葉銀行 中央支店	476	64	京葉銀行 さつきが丘支店	215
15	東京ベイ信用金庫 本店	476	65	京葉銀行 本店営業部	214
16	京葉銀行 船橋支店	441	66	東京東信用金庫 白井支店	212
17	京葉銀行 五井支店	430	67	京葉銀行 本町支店	212
18	千葉銀行 鎌ヶ谷支店	414	68	京葉銀行 佐原支店	212
19	千葉銀行 稲毛支店	403	69	千葉銀行 佐原支店	212
20	千葉銀行 松ヶ丘支店	379	70	千葉興業銀行 浦安支店	210
21	千葉銀行 大網支店	378	71	京葉銀行 沼南支店	209
22	千葉銀行 柏西口支店	374	72	京葉銀行 白井支店	209
23	千葉銀行 柏支店	371	73	銚子商工信用組合 佐原支店	208
24	千葉銀行 富津支店	338	74	千葉信用金庫 八幡支店	207
25	千葉銀行 館山支店	336	75	京葉銀行 蘇我支店	199
26	東京ベイ信用金庫 柏支店	335	76	千葉銀行 習志野台支店	198
27	千葉興業銀行 千葉支店	334	77	千葉銀行 都賀支店	196
28	千葉銀行 二和向台支店	332	78	千葉銀行 茂原支店	195
29	千葉興業銀行 野田支店	331	78	京葉銀行 千葉ニュータウン支店	195
30	千葉銀行 八千代緑が丘支店	330	80	京葉銀行 浦安支店	194
31	千葉銀行 木更津支店	329	80	千葉信用金庫 岩根支店	194
32	千葉銀行 八幡支店	328	82	千葉銀行 姉崎支店	193
33	千葉銀行 行徳支店	320	82	京葉銀行 横芝支店	193
34	千葉興業銀行 旭支店	319	84	千葉銀行 中山支店	193
35	千葉興業銀行 千葉駅前支店	311	85	千葉銀行 花野井支店	190
36	京葉銀行 成田支店	306	85	京葉銀行 浦安富岡支店	190
37	千葉興業銀行 国分寺台支店	297	87	千葉興業銀行 八幡支店	189
38	千葉興業銀行 船橋支店	291	88	千葉信用金庫 本店	188
39	千葉銀行 大原支店	286	89	京葉銀行 北柏支店	187
40	千葉銀行 佐倉支店	276	90	東京ベイ信用金庫 八幡支店	186
41	千葉銀行 袖ヶ浦支店	273	91	千葉銀行 松戸支店	185
42	城北信用金庫 みのり台支店	269	91	千葉銀行 高根台支店	185
43	千葉信用金庫 五井支店	268	93	京葉銀行 旭支店	185
44	千葉銀行 野田支店	266	94	常陽銀行 柏支店	184
45	京葉銀行 千城台支店	258	95	千葉興業銀行 八千代支店	184
46	京葉銀行 木更津支店	254	96	佐原信用金庫 本店営業部	183
47	千葉信用金庫 稲毛支店	244	97	千葉信用金庫 木更津支店	182
48	東京ベイ信用金庫 浦安支店	243	98	千葉銀行 新検見川支店	182
49	京葉銀行 姉崎支店	243	99	千葉銀行 新松戸支店	181
50	千葉興業銀行 津田沼支店	243	99	千葉興業銀行 市川支店	181
			99	東京東信用金庫 南行徳支店	181

注：保証承諾額が百万円単位で同額の店舗は、円単位で順位付けを行っています。

## 2. 金融機関店舗別保証債務残高ベスト100

令和 2 年 12 月末現在

(単位：百万円)

順位	金融機関名	金額	順位	金融機関名	金額
1	千葉銀行 中央支店	17,076	51	千葉銀行 船橋北口支店	5,762
2	千葉銀行 船橋支店	13,840	52	千葉銀行 津田沼駅前支店	5,690
3	千葉銀行 柏支店	13,284	53	千葉信用金庫 五井支店	5,538
4	千葉興業銀行 五井支店	11,520	54	千葉銀行 八街支店	5,498
5	千葉銀行 成田支店	11,335	55	千葉銀行 佐倉支店	5,469
6	千葉銀行 四街道支店	11,182	56	千葉銀行 松飛台支店	5,376
7	千葉興業銀行 柏支店	10,571	57	千葉銀行 袖ヶ浦支店	5,375
8	千葉銀行 柏支店	10,388	58	千葉銀行 習志野台支店	5,346
9	千葉興業銀行 野田支店	10,175	59	千葉銀行 横芝支店	5,318
10	千葉銀行 稲毛支店	10,154	60	千葉銀行 中山支店	5,309
11	千葉銀行 本店営業部	9,731	61	千葉銀行 勝田台支店	5,304
12	千葉銀行 四街道支店	9,112	62	千葉銀行 蘇我支店	5,186
13	千葉銀行 蘇我支店	8,695	63	東京東信用金庫 三咲支店	5,151
14	千葉銀行 五井支店	8,494	64	千葉銀行 市川支店	5,129
15	千葉銀行 鎌ヶ谷支店	8,416	65	千葉銀行 馬橋支店	5,101
16	千葉銀行 木更津支店	8,390	66	千葉銀行 高根台支店	5,085
17	千葉銀行 茂原支店	8,313	67	千葉興業銀行 茂原支店	5,035
18	千葉銀行 松戸支店	8,164	68	千葉銀行 姉崎支店	5,031
19	千葉銀行 成田支店	8,151	69	千葉銀行 本八幡支店	5,029
20	千葉興業銀行 千葉支店	8,028	70	千葉銀行 茂原東支店	5,012
21	千葉銀行 本町支店	7,926	71	千葉信用金庫 八街中央支店	4,939
22	千葉興業銀行 船橋支店	7,632	72	千葉銀行 野田支店	4,840
23	千葉銀行 八街支店	7,614	73	千葉興業銀行 八幡支店	4,823
24	千葉銀行 浦安支店	7,596	74	千葉銀行 新浦安支店	4,793
25	千葉銀行 柏西口支店	7,596	75	千葉銀行 館山支店	4,761
26	千葉銀行 木更津支店	7,431	76	千葉銀行 松ヶ丘支店	4,761
27	千葉銀行 船橋支店	7,394	77	千葉銀行 稲毛東口支店	4,733
28	千葉銀行 都賀支店	7,361	78	千葉銀行 稲毛支店	4,727
29	朝日信用金庫 行徳駅前支店	7,320	79	千葉銀行 常盤平支店	4,722
30	千葉銀行 実籾支店	7,045	80	千葉興業銀行 鎌ヶ谷支店	4,674
31	千葉銀行 千城台支店	6,656	81	千葉興業銀行 成田支店	4,663
32	千葉銀行 松戸支店	6,654	82	千葉興業銀行 国分寺台支店	4,598
33	千葉銀行 東金支店	6,634	83	千葉興業銀行 稲毛支店	4,597
34	東京ベイ信用金庫 浦安支店	6,602	84	千葉信用金庫 稲毛支店	4,553
35	東京東信用金庫 本八幡支店	6,580	85	千葉興業銀行 東金サンピア支店	4,551
36	千葉銀行 五井支店	6,570	86	千葉興業銀行 浦安支店	4,510
37	千葉銀行 行徳支店	6,570	87	千葉銀行 西船橋支店	4,488
38	東京東信用金庫 船橋支店	6,525	88	千葉銀行 江戸川台支店	4,475
39	千葉興業銀行 小倉台支店	6,461	89	千葉銀行 君津支店	4,468
40	千葉銀行 八幡支店	6,445	90	千葉銀行 松ヶ丘支店	4,449
41	千葉銀行 白井支店	6,420	91	千葉銀行 鎌取支店	4,432
42	千葉信用金庫 本店	6,414	92	千葉銀行 川間支店	4,391
43	千葉銀行 木更津東支店	6,306	93	みずほ銀行 千葉支店	4,386
44	千葉銀行 野田支店	6,301	94	千葉銀行 本八幡支店	4,369
45	千葉銀行 浦安支店	6,217	95	千葉興業銀行 松戸支店	4,357
46	千葉銀行 千城台支店	5,977	96	千葉銀行 さつきが丘支店	4,356
47	千葉興業銀行 勝田台支店	5,955	97	千葉銀行 市川支店	4,346
48	千葉銀行 京成駅前支店	5,931	98	千葉興業銀行 木更津支店	4,270
49	東京ベイ信用金庫 本店	5,827	99	千葉銀行 大網支店	4,228
50	千葉銀行 八千代支店	5,765	100	千葉銀行 銚子支店	4,223

注：保証債務残高が百万円単位で同額の店舗は、円単位で順位付けを行っています。

# 保証状況

(単位：千円・%)

保証承諾						月別	保証債務残高					
令和2年度			令和元年度				令和2年度			令和元年度		
件数	金額	前年同月比	件数	金額	前年同月比		件数	金額	前年同月末比	件数	金額	前年同月末比
3,616	76,359,601	287.8	2,220	26,536,512	91.1	4	89,035	969,649,384	102.2	90,870	948,747,130	98.5
7,945	170,660,286	522.0	2,536	32,694,261	82.9	5	91,214	1,041,246,616	111.2	90,091	936,371,882	97.9
9,990	194,994,099	466.9	2,959	41,760,887	89.6	6	96,608	1,199,835,779	128.4	89,717	934,420,499	97.9
7,334	133,829,364	377.3	2,583	35,465,610	93.1	7	100,164	1,289,530,393	138.0	89,483	934,264,067	97.9
5,079	89,669,227	275.5	2,407	32,547,669	82.4	8	103,121	1,356,938,482	145.7	89,295	931,080,916	97.5
4,442	73,537,392	160.9	3,180	45,694,740	90.2	9	104,747	1,401,348,840	150.3	89,029	932,244,941	97.6
38,406	739,049,968	344.2	15,885	214,699,679	88.2	上期計	—	—	—	—	—	—
3,112	48,320,429	142.5	2,459	33,897,959	95.6	10	105,811	1,424,778,398	152.6	89,036	933,832,304	97.8
3,221	49,583,631	135.2	2,695	36,669,027	89.5	11	106,424	1,437,331,395	154.2	88,823	932,242,531	97.9
<b>4,026</b>	<b>60,704,791</b>	<b>128.6</b>	3,259	47,209,821	103.2	<b>12</b>	<b>107,905</b>	<b>1,464,157,984</b>	<b>156.5</b>	88,684	935,766,771	97.8
			2,031	26,865,480	95.3	1				88,755	933,964,076	98.0
			2,151	29,660,512	84.1	2				88,407	928,231,028	97.9
			4,156	72,011,489	136.8	3				88,243	938,767,447	99.0
			16,751	246,314,287	103.4	下期計	—	—	—	—	—	—
<b>48,765</b>	<b>897,658,819</b>	<b>270.0</b>	<b>32,636</b>	<b>461,013,966</b>	<b>95.7</b>	<b>合計</b>	<b>—</b>	<b>—</b>	<b>—</b>	<b>—</b>	<b>—</b>	<b>—</b>

(単位：千円・%)

代位弁済額 (元利)						月別	対債務者回収 (総回収)					
令和2年度			令和元年度				令和2年度			令和元年度		
件数	金額	前年同月比	件数	金額	前年同月比		完済件数	回収金額	前年同月比	完済件数	回収金額	前年同月比
136	1,642,081	145.6	88	1,127,633	92.2	4	16	133,447	68.8	7	194,044	94.9
122	1,593,618	145.9	110	1,091,942	71.4	5	17	195,307	74.1	16	263,609	63.3
144	2,090,763	158.0	121	1,323,262	82.6	6	16	181,422	60.3	23	300,865	111.6
136	1,462,789	127.0	142	1,152,222	91.2	7	22	227,400	90.4	10	251,528	95.4
96	1,358,476	122.9	128	1,105,113	119.9	8	23	190,163	93.4	10	203,514	71.9
84	1,244,924	66.0	136	1,886,402	102.7	9	31	276,281	72.3	25	382,273	88.9
718	9,392,651	122.2	725	7,686,573	91.8	上期計	125	1,204,019	75.4	91	1,595,833	85.5
67	447,454	24.0	131	1,865,861	128.5	10	21	268,662	93.7	13	286,593	88.5
46	519,065	30.3	144	1,711,075	158.2	11	20	231,594	104.8	21	220,993	77.6
<b>73</b>	<b>895,701</b>	<b>58.0</b>	123	1,543,654	121.3	<b>12</b>	<b>25</b>	<b>373,973</b>	<b>133.4</b>	13	280,296	75.0
			100	1,224,028	276.1	1				28	228,532	118.3
			106	893,455	112.9	2				18	196,555	72.0
			206	2,747,075	148.3	3				31	461,886	94.4
			810	9,985,148	144.9	下期計				124	1,674,855	86.4
<b>904</b>	<b>11,254,870</b>	<b>87.9</b>	<b>1,535</b>	<b>17,671,721</b>	<b>115.7</b>	<b>合計</b>	<b>191</b>	<b>2,078,248</b>	<b>87.2</b>	<b>215</b>	<b>3,270,688</b>	<b>85.9</b>

## 1. 金額別保証状況

(単位：千円・%)

12 月				金 額	年 度 累 計			
件 数	金 額	構成比	前年比		件 数	金 額	構成比	前年比
129	121,100	0.2	90.8	1,000千円以下	1,088	997,180	0.1	97.8
230	425,140	0.7	106.7	1,000千円超 2,000 "	2,296	4,233,235	0.5	117.2
304	886,090	1.5	95.6	2,000 " 3,000 "	3,275	9,600,791	1.1	127.7
623	2,938,376	4.8	118.2	3,000 " 5,000 "	5,878	27,830,349	3.1	149.7
1,145	10,472,692	17.3	169.3	5,000 " 10,000 "	11,418	104,473,160	11.6	228.6
436	5,720,460	9.4	93.3	10,000 " 15,000 "	4,374	58,976,868	6.6	136.4
402	7,900,477	13.0	150.3	15,000 " 20,000 "	4,995	98,671,782	11.0	296.3
241	6,887,302	11.3	97.7	20,000 " 30,000 "	9,332	275,616,233	30.7	516.6
422	17,196,804	28.3	185.7	30,000 " 50,000 "	4,878	202,778,378	22.6	336.9
15	889,000	1.5	41.3	50,000 " 60,000 "	170	9,903,972	1.1	76.8
17	1,159,700	1.9	87.0	60,000 " 70,000 "	146	10,020,768	1.1	92.8
33	2,609,200	4.3	74.8	70,000 " 80,000 "	548	43,681,605	4.9	185.7
14	1,351,000	2.2	101.0	80,000 " 100,000 "	161	15,680,021	1.7	157.5
15	2,147,450	3.5	201.6	100,000 " 200,000 "	206	35,194,477	3.9	401.3
				200,000 " 300,000 "				
				300,000 " 400,000 "				
				400,000 " 500,000 "				
				500,000千円超				
4,026	60,704,791	100.0	128.6	合 計	48,765	897,658,819	100.0	270.0

## 2. 期間別保証状況

(単位：千円・%)

12 月				期 間	年 度 累 計			
件 数	金 額	構成比	前年比		件 数	金 額	構成比	前年比
24	399,750	0.7	56.5	3 ヲ月以下	196	2,160,768	0.2	45.3
666	6,109,802	10.1	68.8	3 ヲ月超 6 "	5,045	43,923,136	4.9	71.3
201	3,456,100	5.7	79.0	6 " 1 ヲ年以下	1,629	29,903,017	3.3	72.9
40	573,600	0.9	113.8	1 ヲ年超 2 "	366	5,817,268	0.6	93.2
371	3,808,720	6.3	338.5	2 " 3 "	4,819	72,930,817	8.1	719.9
32	270,750	0.4	121.2	3 " 4 "	357	4,282,549	0.5	284.0
834	11,076,586	18.2	110.5	4 " 5 "	9,165	139,028,322	15.5	190.4
431	6,433,980	10.6	50.1	5 " 7 "	7,165	129,149,174	14.4	167.6
1,390	27,154,233	44.7	358.0	7 " 10 "	19,754	461,555,038	51.4	970.2
37	1,421,270	2.3	150.3	10 ヲ年超	269	8,908,731	1.0	93.0
4,026	60,704,791	100.0	128.6	合 計	48,765	897,658,819	100.0	270.0



### 3. 資金使途別保証状況

(単位：千円・%)

12 月				資金使途	年度累計			
件数	金額	構成比	前年比		件数	金額	構成比	前年比
3,762	57,215,661	94.3	131.1	運 転	46,889	873,830,856	97.3	287.7
222	2,575,630	4.2	99.9	設 備	1,536	18,249,863	2.0	86.0
42	913,500	1.5	93.2	運 転・設 備	340	5,578,100	0.6	74.3
4,026	60,704,791	100.0	128.6	合 計	48,765	897,658,819	100.0	270.0

### 4. 新規・継続別保証状況

(単位：千円・%)

12 月				区 分	年度累計			
件数	金額	構成比	前年比		件数	金額	構成比	前年比
607	6,461,976	10.6	341.2	新 規	6,863	85,572,395	9.5	631.4
3,419	54,242,815	89.4	119.7	継 続	41,902	812,086,424	90.5	254.6
4,026	60,704,791	100.0	128.6	合 計	48,765	897,658,819	100.0	270.0

### 5. 業種別保証状況

(単位：千円・%)

保 証 承 諾						業 種	保証債務残高			代位弁済年度累計 (元 利)		
12 月			年 度 累 計				件数	金 額	前年比	件数	金 額	前年比
件数	金 額	前年比	件数	金 額	前年比							
398	6,424,060	115.9	4,724	94,442,268	259.7	製 造 業	11,192	175,401,696	143.4	73	1,022,642	99.6
11	89,000	33.4	100	1,397,890	206.4	農 林 漁 業	223	2,549,908	144.9			
1	6,000	20.0	18	302,000	202.7	鉱業・採石業・ 砂利採取業	40	777,379	134.3			
1,339	20,472,798	146.0	13,720	252,800,714	245.3	建 設 業	29,781	389,541,168	155.8	243	2,675,502	71.7
486	8,649,047	115.8	6,284	136,558,176	224.9	卸 売 業	13,767	231,760,654	146.5	228	3,780,599	117.6
579	6,769,076	126.8	8,175	122,477,453	324.2	小 売 業	17,324	193,326,346	164.2	176	1,338,987	62.1
170	3,148,020	106.7	2,309	53,756,070	295.7	運 送 倉 庫 業	5,697	93,708,172	159.0	38	423,192	62.2
267	3,825,050	114.9	3,107	62,588,533	241.5	不 動 産 業	7,282	107,875,229	151.2	12	159,100	56.7
772	11,305,740	137.6	10,218	171,889,916	349.6	サ ー ビ ス 業	22,281	266,914,016	173.9	134	1,854,849	119.5
3	16,000	32.0	110	1,445,800	310.3	そ の 他	318	2,303,415	165.6			
4,026	60,704,791	128.6	48,765	897,658,819	270.0	合 計	107,905	1,464,157,984	156.5	904	11,254,870	87.9

## 6. 制度別保証状況

(単位：千円・%)

保証			承諾			制 度	保証債務残高			代位弁済年度累計 (元利)		
12 月		前年比	年度累計		前年比		件 数	金 額	前年比	件 数	金 額	前年比
件 数	金 額		件 数	金 額								
290	11,588,262	65.2	2,969	132,876,581	101.4	協会制度	22,484	482,578,341	101.6	267	5,461,380	95.0
148	4,798,612	36.6	1,088	33,922,233	35.4	普通保証	13,815	256,399,690	85.3	153	2,813,919	97.7
18	1,118,500	166.3	707	41,121,292	949.3	経営安定	1,281	53,131,469	327.3	6	110,151	88.5
						特別小口	5	4,824	63.0			
			12	57,400	39.7	小口零細企業	157	476,689	79.5	1	3,698	374.2
8	253,000	94.4	80	2,852,600	77.6	根保証	296	9,898,058	98.6	3	90,531	38.7
5	190,000	79.6	61	1,903,500	63.0	当座貸越	204	5,695,498	94.2			
1	28,000	47.5	8	368,780	64.2	長期経営	184	5,882,336	93.7			
11	46,000	66.7	107	606,500	108.0	カードローン	373	1,584,560	87.5			
						金融環境変化	153	1,096,598	78.8	2	25,201	*
11	869,000	123.8	39	2,150,550	31.4	借換保証(注1)	1,410	32,077,469	78.0	23	561,923	78.0
6	304,000	108.6	29	1,448,000	55.4	特定社債	408	13,158,960	88.0	3	158,320	67.8
11	500,800	105.9	27	1,228,800	118.1	A B L	44	1,883,829	97.4			
30	1,936,000	—	456	37,421,800	—	危機関連保証	415	34,359,365	—			
						暴急対応(注2)	1,099	16,277,831	73.3	36	896,991	127.4
						東北地震災害	16	231,550	361.4			
						東日本大震災復興緊急	867	6,189,536	62.8	24	383,803	177.4
7	555,450	42.8	30	1,856,216	29.7	経営力強化	513	18,781,729	93.7	4	183,937	96.1
34	988,900	165.7	325	7,938,909	125.8	その他(注3)	1,244	25,448,350	116.1	12	232,906	74.8
3,551	47,170,449	175.5	42,934	729,930,933	406.5	県制度	69,103	870,664,044	257.0	536	4,787,741	76.6
594	4,194,200	66.7	4,522	30,224,610	66.0	サポート短期資金	3,981	23,005,015	68.3	82	442,644	79.5
(90)	(238,300)	(44.1)	(713)	(2,048,350)	(52.1)	(うち小口零細)	(526)	(1,106,041)	(46.1)	(7)	(17,929)	(412.2)
10	234,000	5.4	1,236	28,211,850	209.4	セーフティネット	2,738	47,921,932	156.4	45	672,515	75.4
			1	20,000	27.4	セーフティ・震災復興	285	2,012,781	72.2	7	56,184	43.2
2,499	37,796,679	—	33,346	627,950,848	—	新型コロナ対応資金	31,820	581,000,286	—	4	39,286	—
						環境保全資金	27	221,203	77.7			
199	3,380,700	26.7	1,654	28,234,678	31.0	事業資金運転	14,145	153,249,802	78.4	210	2,743,460	79.3
48	408,030	56.8	262	2,933,860	54.3	事業資金設備	2,704	18,505,168	93.4	25	227,426	105.5
154	958,160	38.4	1,503	10,217,727	48.1	小規模	11,376	36,473,511	76.3	133	508,015	70.2
(123)	(568,390)	(36.6)	(1,235)	(6,072,937)	(48.3)	(うち小口零細)	(9,266)	(22,515,621)	(75.8)	(87)	(252,541)	(128.2)
46	193,680	51.4	405	2,067,260	92.3	創業資金	1,692	5,830,891	107.9	25	67,030	48.0
			2	11,400	11.3	挑戦資金	53	544,053	83.6			
			1	50,000	52.3	経営力強化	29	496,010	94.8			
1	5,000	50.0	2	8,700	30.2	その他(注4)	253	1,403,393	85.7	5	31,181	32.9
185	1,946,080	76.0	2,862	34,851,305	159.6	市町村制度	16,318	110,915,599	91.0	101	1,005,749	124.7
(24)	(134,040)	(29.4)	(252)	(1,321,135)	(33.3)	(うち小口零細)	(3,116)	(7,728,707)	(69.2)	(11)	(21,555)	(32.0)
4,026	60,704,791	128.6	48,765	897,658,819	270.0	合 計	107,905	1,464,157,984	156.5	904	11,254,870	87.9

注1. 「資金繰り円滑化借換保証」は「借換保証」に改正されました。

注2. 「緊急保証」を含む。

注3. 「長期」「当貸マックス」「海外投資関係」「基盤の技術産業集積関連」「研究開発等事業関連」「創業等関連」「特定新技術事業活動関連」「経営革新」「創業関連」「新事業創出関連」「ファースト」「特定信用状関連」「コラボ産学官融資」「農商工等連携事業関連」「経営改善サポート」等

注4. 「設備改善」「経営」「大型店進出対策」「工場移転」「千葉県成田国際空港関係者」「同和」「企業研究所立地」「災害対策」「魅力ある観光施設づくり」「事業振興」「活性化支援」「連鎖倒産」「経済変動対策」「開業育成」「季節」「短期運転資金」「CLO活用資金」「再生資金」「観光施設資金」「地域商業資金」「障害者雇用推進資金」等

2021. 1 保証概況

7. 金融機関別保証状況

(単位：千円・%)

保 証 承 諾						金 融 機 関	保 証 債 務 残 高			代 位 弁 済 年 度 累 計 (元 利)		
12 月			年 度 累 計				件 数	金 額	前 年 比	件 数	金 額	前 年 比
件 数	金 額	前 年 比	件 数	金 額	前 年 比							
19	446,200	112.1	382	9,883,341	325.9	みずほ銀行	1,251	18,696,355	135.1	12	134,362	27.7
16	297,700	229.0	246	5,397,315	229.4	三菱UFJ銀行	706	10,821,788	117.7	7	93,993	136.9
11	248,000	122.8	173	5,077,751	120.4	三井住友銀行	1,233	19,291,160	92.7	20	317,587	83.2
11	239,000	199.2	260	7,347,700	427.9	りそな銀行	563	12,020,280	178.6			
3	22,800	114.0	10	230,800	271.1	埼玉りそな銀行	35	631,384	176.2			
60	1,253,700	144.1	1,071	27,936,907	244.9	都市銀行小計	3,788	61,460,967	120.7	39	545,942	50.8
12	215,000	311.6	126	3,293,600	438.0	群馬銀行	207	4,422,998	302.6			
						足利銀行	1	12,073	70.7			
33	784,087	292.8	258	7,011,387	337.2	常陽銀行	598	11,317,648	178.8	6	41,797	24.2
35	443,100	288.9	229	3,500,130	292.3	筑波銀行	438	4,566,666	207.6	2	6,643	8.5
			12	625,500	350.4	武蔵野銀行	20	664,606	655.2			
1,015	18,080,756	133.0	13,438	281,446,099	264.3	千葉銀行	35,469	509,975,381	143.0	295	4,164,838	95.3
442	8,754,246	86.2	5,504	126,075,847	247.4	千葉興業銀行	11,381	198,146,585	164.6	81	1,432,180	85.6
2	35,000	350.0	88	2,783,100	851.9	きらぼし銀行	128	3,437,791	249.1	3	19,779	—
						横浜銀行	1	5,260	53.9			
						北陸銀行	2	2,961	63.6			
			1	1,000	—	スルガ銀行	5	1,237	56.7			
1	10,000	16.7	22	743,000	279.3	阿波銀行	59	1,931,395	140.4			
1,540	28,322,189	116.5	19,678	425,479,663	262.3	地方銀行小計	48,309	734,484,601	149.9	387	5,665,236	88.1
						三井住友 信託銀行						
						みずほ信託銀行						
						信託銀行小計						
						あおぞら銀行						
						新生銀行						
						普通銀行 小計						
			3	105,000	583.3	東和銀行	13	162,187	257.4			
798	13,515,412	139.0	9,216	184,262,643	253.8	京葉銀行	21,708	309,910,709	154.7	202	2,729,970	87.4
19	266,700	86.3	272	5,631,090	234.3	東日本銀行	565	8,893,953	164.7	1	22,986	42.2
						東京スター銀行	7	74,879	64.0	1	4,161	—
						徳島銀行						
817	13,782,112	137.4	9,491	189,998,733	253.2	第二地方銀行 小計	22,293	319,041,728	155.0	204	2,757,116	86.8

(単位：千円・%)

保 証 承 諾						金 融 機 関	保 証 債 務 残 高			代 位 弁 済 年 度 累 計 (元 利)		
12 月			年 度 累 計				件 数	金 額	前 年 比	件 数	金 額	前 年 比
件 数	金 額	前 年 比	件 数	金 額	前 年 比							
6	121,000	405.1	111	1,698,400	585.9	信金中央金庫						
			1	30,000	600.0	水戸信用金庫	197	1,966,293	339.4			
						埼玉縣信用金庫	19	139,296	120.0			
471	5,393,350	132.3	5,318	78,200,510	279.6	千葉信用金庫	9,439	109,452,357	175.4	88	710,606	110.8
109	1,038,870	152.1	1,445	17,393,822	263.3	銚子信用金庫	2,723	23,779,499	157.2	4	7,094	7.2
290	3,130,060	158.8	2,936	40,263,331	286.5	東京ベイ信用金庫	5,065	52,934,733	184.5	57	526,360	140.2
107	1,020,670	238.0	1,120	11,005,910	293.1	館山信用金庫	1,930	16,003,390	175.6	6	66,446	52.0
73	667,030	142.3	841	8,921,160	294.4	佐原信用金庫	1,697	12,439,644	180.2	23	183,067	732.1
27	249,200	96.4	629	9,218,361	616.5	朝日信用金庫	875	9,894,788	297.0	5	9,570	20.7
						興産信用金庫						
15	232,250	*	122	1,619,910	693.7	東京シティ信用金庫	186	1,613,578	373.6	3	2,191	—
195	2,608,200	123.0	2,344	39,362,559	308.7	東京東信用金庫	3,905	51,832,886	214.6	36	339,476	88.2
2	21,000	43.8	90	1,302,800	609.6	東栄信用金庫	148	1,557,247	353.7	1	18,143	—
15	181,000	167.4	209	3,852,650	553.3	亀有信用金庫	367	4,620,176	278.6			
10	91,500	326.8	98	1,157,370	359.6	小松川信用金庫	159	1,332,636	201.9	1	4,598	14.0
17	335,840	987.8	144	2,588,360	585.6	城北信用金庫	242	3,308,985	244.8			
1,337	15,089,970	147.0	15,408	216,615,143	301.4	信用金庫小計	26,952	290,875,509	187.7	224	1,867,550	97.1
70	564,600	143.5	747	8,167,130	430.8	房総信用組合	1,446	11,318,459	210.7			
143	1,231,500	153.2	1,541	18,881,080	288.2	銚子商工信用組合	2,781	27,434,903	175.4	32	272,432	318.0
53	405,920	100.4	727	8,676,545	344.2	君津信用組合	1,919	14,823,781	166.1	9	51,365	123.8
			7	169,000	*	横浜幸銀信用組合	8	170,283	*			
1	5,000	—	20	303,000	631.3	ハナ信用組合	31	389,439	291.0			
2	5,000	6.3	33	532,000	317.6	第一勸業信用組合	43	672,076	320.8			
269	2,212,020	131.5	3,075	36,728,755	328.3	信用組合小計	6,228	54,808,941	181.0	41	323,797	193.8

2021. 1 保証概況

(単位：千円・%)

保 証 承 諾						金 融 機 関	保 証 債 務 残 高			代 位 弁 済 年 度 累 計 (元 利)		
12 月			年 度 累 計				件 数	金 額	前年比	件 数	金 額	前年比
件 数	金 額	前年比	件 数	金 額	前年比							
						君津市農業協同組合						
						市原市農業協同組合						
						市川市農業協同組合						
						とうかつ中央農業協同組合						
						成田市農業協同組合						
						農業協同組合小計						
						中央労働金庫						
						労働金庫小計						
3	44,800	80.0	42	899,618	120.6	商工組合庫	334	3,480,761	90.5	9	95,228	297.7
						日本政策銀行						
						日本政策金融公庫(旧国民公庫)	1	5,477	100.0			
3	44,800	80.0	42	899,618	120.6	政府系小計	335	3,486,238	90.5	9	95,228	297.7
						農林中央金庫						
						その他小計						
4,026	60,704,791	128.6	48,765	897,658,819	270.0	合 計	107,905	1,464,157,984	156.5	904	11,254,870	87.9



8. 市町村制度別保証状況

(単位：千円・%)

保 証 承 諾						市 町 村	保 証 債 務 残 高			代位弁済年度累計 (元 利)		
12 月			年 度 累 計				件数	金 額	前年比	件数	金 額	前年比
件数	金 額	前年比	件数	金 額	前年比							
25	309,670	38.7	275	4,832,400	74.0	千 葉 市	5,809	52,053,300	72.2	55	789,093	153.3
			10	85,000	40.5	銚 子 市	81	305,198	61.0	1	1,217	32.1
4	12,400	19.8	44	238,370	25.8	市 川 市	743	2,339,473	63.7	5	11,036	23.7
9	116,000	59.7	587	8,991,750	361.5	船 橋 市	1,742	13,862,718	142.6	12	66,690	123.6
37	154,350	*	510	2,457,240	*	館 山 市	527	2,154,588	*			
8	85,700	132.9	50	409,500	60.5	木 更 津 市	383	1,908,454	87.4	1	7,262	50.5
						松 戸 市	1	70	74.5			
1	12,000	28.4	12	88,100	36.1	野 田 市	207	792,245	72.5	2	18,208	—
1	2,000	2.2	39	339,020	94.3	茂 原 市	213	953,760	100.9	1	3,603	13.5
6	46,000	16.8	80	726,550	45.4	成 田 市	658	2,971,609	79.8	7	32,350	107.8
1	5,000	—	5	81,390	78.3	佐 倉 市	69	337,912	79.1			
2	14,900	165.6	6	38,600	46.6	東 金 市	178	515,941	64.1			
1	5,000	50.0	7	41,800	17.1	旭 市	167	521,814	74.8			
5	33,100	74.4	147	1,192,890	314.6	習 志 野 市	475	2,239,996	133.4	4	12,404	—
44	812,750	*	122	1,948,950	498.6	柏 市	391	2,530,787	138.3	1	2,513	141.8
						勝 浦 市	3	3,932	38.6			
14	114,720	24.6	132	1,067,275	31.6	市 原 市	1,487	7,217,786	72.2	2	12,806	23.3
8	115,000	575.0	166	2,475,100	*	流 山 市	276	2,578,202	419.8			
			10	69,000	13.3	八 千 代 市	261	1,096,569	67.8	3	10,305	185.7
1	2,900	14.5	11	71,500	34.5	我 孫 子 市	167	488,833	69.1			
1	1,600	16.7	10	37,770	60.5	鴨 川 市	74	194,143	91.6			
1	2,990	—	16	122,490	145.0	鎌 ヶ 谷 市	91	365,519	112.0			
3	19,900	23.6	25	173,180	38.7	君 津 市	266	1,074,861	87.9	1	5,532	88.1
2	14,500	59.9	10	50,485	44.8	富 津 市	133	356,058	74.4			
2	16,600	10.6	526	8,900,795	809.1	浦 安 市	952	10,799,306	374.1	2	11,192	105.4
						四 街 道 市	7	26,003	131.5			
3	15,000	75.0	23	158,550	25.1	袖 ヶ 浦 市	252	1,208,564	78.2			
1	3,000	—	1	3,000	50.0	八 街 市	23	36,349	56.5	1	7,933	335.7
						印 西 市	31	85,747	63.6	1	2,975	—
						白 井 市	21	52,619	63.7			
1	2,900	96.7	6	36,900	42.2	富 里 市	61	193,070	81.4			
			11	49,900	23.9	匝 瑳 市	149	496,841	75.1			
1	13,500	50.9	13	114,300	43.7	香 取 市	263	767,378	80.2	1	2,105	—
			1	10,000	17.2	大 網 白 里 市	60	182,697	68.8	1	8,525	151.9
182	1,931,480	75.5	2,855	34,811,805	160.5	小 計	16,221	110,712,342	91.0	101	1,005,749	124.7
						酒 々 井 町						
						栄 町	2	1,510	46.6			
2	11,000	—	4	24,500	22.7	多 古 町	59	133,739	61.4			
1	3,600	—	3	15,000	41.8	東 庄 町	34	65,960	78.0			
						九 十 九 里 町	2	2,048	61.2			
3	14,600	—	7	39,500	26.9	芝 山 町						
						小 計	97	203,257	65.8			
185	1,946,080	76.0	2,862	34,851,305	159.6	合 計	16,318	110,915,599	91.0	101	1,005,749	124.7

9. 市町村別保証状況

(単位：千円・%)

保 証 承 諾						市 町 村	保 証 債 務 残 高			代位弁済年度累計 (元 利)		
12 月			年 度 累 計				件数	金 額	前年比	件数	金 額	前年比
件数	金 額	前年比	件数	金 額	前年比							
607	9,414,170	115.9	7,656	155,767,702	278.5	千 葉 市	18,438	269,322,419	148.1	156	1,949,974	78.5
78	1,023,100	127.1	1,021	15,948,970	250.9	銚 子 市	1,997	25,575,361	145.1	29	232,578	145.5
268	4,173,890	136.2	3,517	64,086,060	296.6	市 川 市	7,383	102,813,750	159.6	59	707,737	78.6
278	4,517,750	128.6	4,037	78,531,316	292.0	船 橋 市	8,931	123,974,261	161.8	81	643,044	40.1
65	451,750	116.0	776	7,139,835	262.0	館 山 市	1,368	11,067,048	157.1	2	4,651	41.6
120	1,651,300	86.1	1,370	24,224,220	230.5	木 更 津 市	3,116	42,801,651	148.8	43	771,473	198.8
267	4,041,340	156.5	3,232	60,580,338	295.8	松 戸 市	6,680	91,878,008	165.3	26	254,548	17.5
109	1,720,067	130.6	1,404	28,005,789	275.5	野 田 市	3,230	46,721,733	162.8	21	303,868	120.7
48	476,700	63.5	726	11,527,890	175.7	茂 原 市	1,691	22,341,716	137.7	26	607,204	127.4
84	1,126,200	90.0	1,214	24,117,210	283.2	成 田 市	2,773	37,433,635	157.3	57	704,065	739.7
81	1,118,736	94.7	1,121	19,305,474	261.9	佐 倉 市	2,370	32,881,268	163.2	28	298,429	198.4
54	815,200	162.3	569	9,636,110	242.3	東 金 市	1,316	16,168,688	140.7	1	58,358	50.0
89	1,063,600	197.1	806	11,852,968	250.9	旭 市	1,700	18,302,870	159.0	5	163,448	408.8
71	1,124,140	115.5	867	15,824,891	240.6	習 志 野 市	2,034	25,529,846	156.2	39	444,803	988.1
282	5,106,630	218.1	3,028	61,255,270	308.1	柏 市	6,678	95,322,802	165.5	50	664,939	51.9
16	165,200	101.5	211	3,150,260	334.6	勝 浦 市	441	5,339,633	147.2	1	989	86.9
272	4,186,188	129.2	2,763	50,338,927	238.8	市 原 市	6,112	81,635,048	151.3	30	563,885	119.8
68	952,300	103.2	960	17,226,400	261.8	流 山 市	2,084	27,728,602	153.8	30	392,373	156.3
98	1,657,880	93.4	1,185	24,367,480	281.4	八 千 代 市	2,708	37,815,861	155.8	23	480,042	124.1
60	678,060	107.8	593	9,545,136	282.6	我 孫 子 市	1,369	15,648,279	168.0	12	162,088	104.0
37	547,600	167.9	399	5,301,065	219.6	鴨 川 市	891	9,540,927	138.3	12	301,148	*
42	699,150	138.0	711	14,826,215	315.8	鎌 ヶ 谷 市	1,494	22,591,331	184.2	6	27,553	35.1
53	885,170	133.0	698	13,434,413	293.2	君 津 市	1,699	22,404,053	158.7	14	48,564	78.0
44	706,700	187.3	441	7,239,275	312.7	富 津 市	926	11,121,912	154.8	5	12,029	—
77	1,454,350	141.7	1,289	25,394,025	328.9	浦 安 市	2,545	37,437,765	193.6	30	380,187	144.1
68	1,339,900	188.2	593	12,220,761	199.8	四 街 道 市	1,409	20,885,597	148.6	9	70,120	139.3
34	688,920	94.5	504	9,401,445	200.1	袖 ヶ 浦 市	1,192	16,341,813	151.7	2	102,007	126.3
56	895,500	97.2	762	14,647,724	256.0	八 街 市	1,746	23,992,060	156.0	18	286,978	96.7
57	916,700	223.1	573	10,611,373	292.2	印 西 市	1,234	16,927,789	169.3	3	14,571	30.8
53	833,000	69.2	531	11,269,520	269.8	白 井 市	1,140	18,237,333	166.9	20	284,129	80.2

(単位：千円・%)

保 証 承 諾						市 町 村	保 証 債 務 残 高			代位弁済年度累計 (元 利)		
12 月			年 度 累 計				件数	金 額	前年比	件数	金 額	前年比
件数	金 額	前年比	件数	金 額	前年比							
34	393,200	154.0	392	7,519,470	288.4	富 里 市	897	11,787,806	155.1	15	127,228	59.0
42	532,900	284.3	340	4,145,720	191.7	南 房 総 市	779	8,101,658	135.5	1	3,708	2.3
32	429,100	101.7	459	7,657,018	217.5	匝 瑳 市	1,000	12,599,754	141.4	1	3,760	71.9
102	1,463,430	176.1	944	13,693,860	240.7	香 取 市	1,962	21,906,945	152.2	2	6,768	4.7
34	246,400	135.3	408	6,705,500	278.2	山 武 市	898	11,454,461	159.5	1	3,306	29.6
33	357,000	217.0	424	4,606,100	271.7	い す み 市	836	7,579,690	166.1			
36	623,570	151.8	317	5,097,660	198.4	大 網 白 里 市	718	8,383,226	154.5	6	17,816	96.7
3,849	58,476,791	129.0	46,841	866,203,389	271.0	小 計	103,785	1,411,596,599	156.5	864	11,098,365	87.9
7	88,300	44.2	96	1,808,300	195.9	酒 々 井 町	261	3,891,976	160.5			
14	127,900	73.0	126	2,118,368	189.4	栄 町	260	3,486,864	137.5			
2	6,000	14.8	50	498,000	307.6	神 崎 町	99	779,511	153.1	19	56,137	—
23	388,100	322.1	176	2,951,200	307.0	多 古 町	388	5,088,175	153.8	1	856	5.0
8	66,000	80.2	199	2,202,800	305.7	東 庄 町	366	3,058,772	157.7			
15	75,100	33.6	188	2,896,570	212.6	九 十 九 里 町	417	4,921,936	160.0	4	9,947	35.1
13	238,000	350.0	111	2,646,229	293.4	芝 山 町	272	4,730,882	158.7			
24	269,000	111.1	213	4,196,520	228.8	横 芝 光 町	453	6,926,905	163.0	8	32,765	204.4
7	124,000	85.8	133	2,185,367	315.7	一 宮 町	302	3,585,804	146.3			
2	6,300	129.1	26	493,600	324.6	睦 沢 町	59	773,770	165.7			
8	134,500	252.3	82	1,262,816	267.5	長 生 村	172	2,218,659	145.9			
14	324,400	220.7	144	2,654,400	288.2	白 子 町	302	3,933,547	193.7			
5	72,000	411.4	41	706,700	196.3	長 柄 町	108	1,532,158	140.3	8	56,801	—
11	152,400	182.5	70	1,022,600	213.4	長 南 町	133	1,528,701	143.7			
5	24,000	32.4	96	1,397,210	250.3	大 多 喜 町	197	2,220,429	133.9			
7	46,000	43.8	93	1,415,050	217.7	御 宿 町	141	1,662,348	155.8			
12	86,000	76.1	80	999,700	172.7	鋸 南 町	190	2,220,946	142.9			
177	2,228,000	117.6	1,924	31,455,430	244.8	小 計	4,120	52,561,385	154.9	40	156,505	89.7
4,026	60,704,791	128.6	48,765	897,658,819	270.0	合 計	107,905	1,464,157,984	156.5	904	11,254,870	87.9

2021. 1 保証概況

### 緊急借換資金保証および緊急短期資金保証の 取扱期間の延長について

令和2年2月14日より「緊急短期資金保証」の取扱いを、令和2年5月1日より「緊急借換資金保証」の取扱いを開始し、いずれも取扱期間を令和2年12月31日までとしておりましたが、新型コロナウイルス感染症拡大の影響による景気の先行き不透明な情勢を踏まえ、両制度の取扱期間を令和3年3月31日まで延長します。

緊急借換資金保証は最大12年で既往借入金の借換えをし、返済負担の軽減を図ることができる制度です。緊急短期資金保証は市町村が発行する認定書不要でスピーディーな資金調達が可能な制度です。

当協会は今後も、新型コロナウイルス感染症で事業活動に様々な影響を受ける中小企業・小規模事業者の皆様への支援を全力で行ってまいります。

#### 記

#### 1. 緊急借換資金保証について

制 度 名	緊急借換資金保証（新型コロナウイルス感染症）
対 象 者	最近3か月又は6か月の売上高が直近3年間のいずれかの同期比3%以上減少している方（最近1か月とその後2か月の見込みでも可）。
保 証 限 度 額	2億8千万円（無担保8千万円）
保 証 期 間	12年以内（据置期間2年以内）
資 金 使 途	運転資金（既往借入金の返済資金）
借 換 対 象	既存の当協会の保証付融資（県・市町村制度除く） ※既往借入金に保証料相当分の上乗せは可能です。
返 済 方 法	原則として、均等分割返済
融 資 利 率	金融機関所定利率
保 証 料 率	0.45%～1.90%（財務内容により決定されます） ※有担保の場合は0.1%の割引があります。 ※会計参与設置会社の場合は0.1%の割引があります。
担 保 ・ 保 証 人	原則、無担保／原則、法人代表者のみ
取 扱 期 間	令和2年5月1日（金）～ <u>令和3年3月31日（水）当協会保証申込受付分まで</u>

### 2. 緊急短期資金保証について

制 度 名	緊急短期資金保証（新型コロナウイルス感染症）
対 象 者	新型コロナウイルス感染症の影響により直接的、間接的に被害を受け、事業の継続に支障を来たしている中小企業者の方 ※申込金融機関において被害状況が確認できた法人または個人
保 証 限 度 額	直近決算の平均月商の1か月以内かつ1,000万円以内
保 証 期 間	12か月以内（据置期間含む）
資 金 使 途	運転資金
返 済 方 法	一括返済または分割返済
融 資 利 率	金融機関所定利率
保 証 料 率	0.45%～2.20% ※財務内容により決定されます。 ※会計参与設置会社の場合は0.1%の割引があります。
担 保 ・ 保 証 人	原則、無担保／原則、法人代表者のみ
取 扱 期 間	令和2年2月14日（金）～令和3年3月31日（水）当協会保証申込受付分まで

※1 および2 について、お申込みに際しては、当協会所定の審査がございます。審査結果によっては、ご希望に添いかねる場合もありますので、ご了承ください。

### 3. ご相談にあたって

新型コロナウイルス感染症の影響による、その他必要な運転資金等のご相談も承りますので、下記のご相談窓口までお問合せください。

#### 【ご相談窓口（資金繰り相談窓口）】

本店 TEL：043-221-8111

松戸支店 TEL：047-365-6010



## 千葉県制度「新型コロナウイルス感染症対応特別資金」の取扱期間の延長について

一定の条件を満たすことで実質無利子・無保証料でご利用いただける、千葉県制度「新型コロナウイルス感染症対応特別資金」について、取扱期間が以下のとおり延長されました。

【保証申込期限】※

令和2年12月31日（木） → 令和3年3月31日（水）

【融資実行期限】

令和3年1月31日（日） → 令和3年5月31日（月）

保証申込期限間際は混雑が予想されますので、余裕をもってお申し込みください。

※本申込での申込受付が必要となります。

## 新型コロナウイルス感染症の影響に関する電話相談受付時間の延長について

令和3年1月7日（木）の緊急事態宣言の発令を受け、令和3年1月8日（金）から令和3年2月7日（日）までの間、平日の電話相談受付時間を以下のとおり延長いたします。

期 間：緊急事態宣言発令期間中（令和3年1月8日（金）から令和3年2月7日（日）の平日）

受付時間：9：00～18：00

お問い合わせ先：本店 保証部 TEL：043-221-8111

松戸支店 保証課 TEL：047-365-6010

備 考：毎週木曜日に開催している中小企業診断士による夜間相談窓口（17：00～19：30）は、通常通り実施いたします。

### 業況報告書（モニタリング報告書）の提出について

下表のいずれかの制度を利用した企業について、業況報告書の提出が半期に一度必要になります。

報告書書式については当協会ホームページ（「各種書式のダウンロード」→「期中支援・代位弁済部門」→「5. 期中支援に関する書式」）からダウンロードできます。

なお、同一顧客で複数の制度を利用し、モニタリング期間が同一である場合は、提出する業況報告書は1枚となります。

業況報告対象制度	融資実行時期	初回モニタリング対象期間	業況報告期限
千葉県制度 「新型コロナウイルス感染症 対応特別資金」 ※1、2	令和2年5月1日～ 令和2年9月30日	融資実行日～ 令和2年9月30日	令和3年2月28日
	令和2年10月1日～ 令和3年3月31日	融資実行日～ 令和3年3月31日	令和3年5月31日
危機関連保証の認定を 利用した制度融資 ※3	令和2年2月1日～ 令和2年3月31日	令和2年4月1日～ 令和2年9月30日	令和3年2月28日
	令和2年4月1日～ 令和2年9月30日	令和2年10月1日～ 令和3年3月31日	令和3年5月31日
	令和2年10月1日～ 令和3年3月31日	令和3年4月1日～ 令和3年9月30日	令和3年11月30日

業況報告対象制度	保証申込日	モニタリング対象期間	業況報告期限
セーフティネット保証5号を 利用した制度融資	平成23年6月1日～ 平成30年3月31日 (保証申込日が平成30年 4月1日以降の場合は、 業況報告書の提出は不要 です。)	令和元年10月1日～ 令和2年3月31日  令和2年4月1日～ 令和2年9月30日	令和3年2月28日


- ※1 保証料補助・利子補給の対象であり、据置期間が1年を超える場合に、業況報告書の提出が必要になります。なお、「据置期間が1年を超える場合」とは、貸付実行時の初回の元金返済予定日が貸付実行日の1年後の応当日の翌日以降となっている場合を指します。
- ※2 貸付実行時の初回元金返済予定日が属する半期分までモニタリングを行う必要がありますが、初回元金返済予定日と完済日が同一半期に属する場合は報告の必要がありません。
- ※3 「新型コロナウイルス感染症対応特別資金」の保証料補助・利子補給対象を利用している場合は、同制度の報告ルールが適用されます。同制度の保証料補助・利子補給対象外を利用している場合は、「危機関連保証の認定を利用した制度融資」の報告ルールが適用されます。

### 保証申込添付書類におけるマスキングのお願い

#### 1. 健康保険被保険者証の取扱い【令和2年10月1日から運用が変更されています】

健康保険法が改正され、医療保険の被保険者等記号・番号を個人単位化（個人を識別する2桁の番号を被保険者証に付番）し、保険者番号及び被保険者等記号・番号について、個人情報保護の観点から、健康保険事業又はこれに関連する事務の遂行等の目的以外で告知を求めることを禁止する「告知要求制限」の規定が設けられました。

被保険者証の写しを当協会に送付いただく際は、あらかじめ下の画像の赤枠で囲まれている、①保険者番号（保険者を特定する番号）、②被保険者等記号・番号（被保険者を特定する番号）にマスキングを施していただくようお願いいたします。



#### 2. マイナンバーの取扱い【運用の変更はございません】



以下の書類等を当協会に送付いただく際は、あらかじめ個人番号部分にマスキングを施していただくようお願いいたします。

- ① 個人番号カード
- ② 源泉徴収票
- ③ 確定申告書
- ④ 住民票
- ⑤ 開業・廃業届出

### 経営サポート会議をオンラインで開催しました！

中小企業者、取引金融機関、保証協会が一堂に集まり、意見交換や支援協力要請を行う経営サポート会議を、初めてオンラインで開催しました。

当協会では今後もオンライン環境の整備をすすめ、より一層社会のニーズにマッチした取組を進めてまいります。



2021. 1 保証概況

事業承継時に経営者保証で  
お困りのみなさまへ

経営者保証を不要とする

# 事業承継 特別保証制度

Point 1 事業承継時に  
利用可能

事業承継後にも利用が  
できる場合もあり



Point 2  経営者  
保証不要

経営者  
保証不要

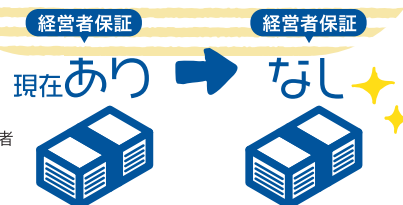
経営者保証  
コーディネーター\*による  
確認を受けた場合には

Point 3 信用保証料率を  
大幅に軽減



Point 4 経営者保証ありの  
既存の借入金に  
についても借換可能

(本制度で経営者保証不要に)



\*経営者保証コーディネーター

経済産業省の委託またはその委託を受けた者の再委託を受けて事業の承継に対する支援に係る事業を行う者  
(事業承継ネットワーク事務局等)が雇用する専門家です。(2020年4月から運用開始)

<参考:国の経営者保証解除に向けた取り組みについて>

本制度を含む国の事業承継時の経営者保証解除に向けた総合的な対策については、中小企業庁のHPをご覧ください。

中小企業庁HP:<https://www.chusho.meti.go.jp/kinyu/hosyoukaijo/index.htm>

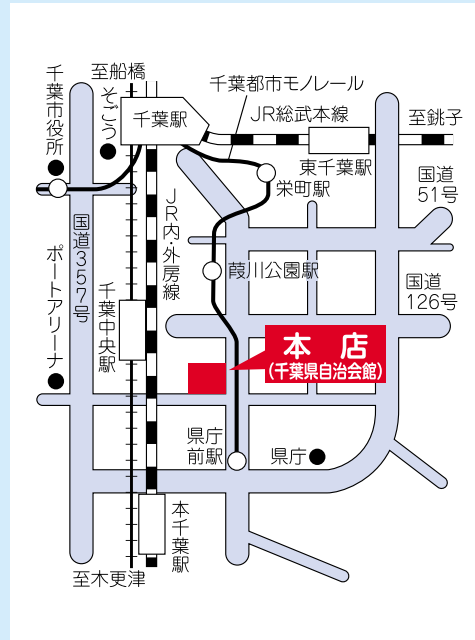
本制度の詳細はホームページをご覧ください。

## ○本店

〒260-8501

千葉市中央区中央4-17-8 (千葉県自治会館)

保証部	保証事務課	TEL 043-221-8111
	保証第一課	TEL 043-221-8111
	保証第二課	TEL 043-221-8111
	資金繰り相談窓口	TEL 043-221-8110
成長サポート部	創業サポートチーム	TEL 043-311-5001
	経営サポートチーム	TEL 043-311-5002
	再生サポートチーム	TEL 043-311-5003
	海外展開サポートデスク	TEL 043-307-7771
	事業承継サポートデスク	TEL 043-307-7772
債権管理部	調整課	TEL 043-221-8113
	債権管理課	TEL 043-221-8115
検査室		TEL 043-221-8183
総務部	総務課	TEL 043-221-8181
	経理課	TEL 043-221-8182
企画部	業務企画課	TEL 043-221-8185
	情報システム課	TEL 043-221-8186

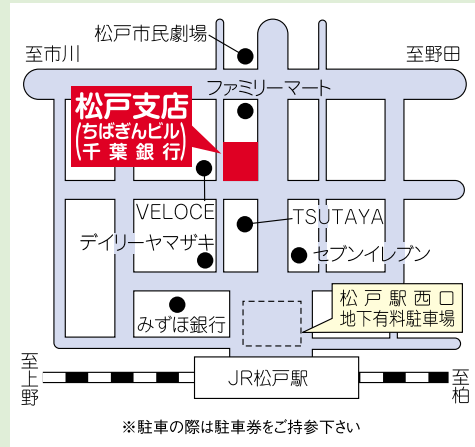


## ○松戸支店

〒271-0091

松戸市本町7-10 (ちばぎんビル)

保証事務課	TEL 047-365-6010
保証課	TEL 047-365-6010
資金繰り相談窓口	TEL 047-365-6007



千葉県信用保証協会とLINEでつながろう！



千葉県信用保証協会



①LINEアプリ「その他」 ②「友達追加」から右のQRコードを読み取ってください。

千葉県信用保証協会

検索

発行 千葉県信用保証協会

業務企画課

TEL 043-221-8185 FAX 043-221-8422

<https://www.chiba-cgc.or.jp/>

