

# MONTHLY REPORT

# 2

2021 Feb.

保証概況

マンスリーレポート



中小企業のベストパートナー

千葉県信用保証協会

CHIBA  
GUARANTEE



## 協会だより

- 「危機関連保証」および「経営安定関連保証(SN)5号(全業種指定)」の指定期間延長について
- 千葉県制度「新型コロナウイルス感染症対応特別資金」の利子補給・保証料補助対象の保証限度額再引上げについて
- 保証協会団信にかかる金融機関向け取扱手数料の引上げ期間延長について



成田の梅まつり(成田市)

# CONTENTS

<b>金融機関店舗別保証利用状況</b> .....	1
1. 保証承諾額ベスト100 .....	1
2. 保証債務残高ベスト100 .....	2
<b>保証状況</b> .....	3
1. 金額別保証状況 .....	4
2. 期間別保証状況 .....	4
3. 資金用途別保証状況 .....	5
4. 新規・継続別保証状況 .....	5
5. 業種別保証状況 .....	5
6. 制度別保証状況 .....	6
7. 金融機関別保証状況 .....	7
8. 市町村制度別保証状況 .....	10
9. 市町村別保証状況 .....	11
<b>INFORMATION</b> .....	13
「危機関連保証」および「経営安定関連 (SN) 5号 (全業種指定)」 の指定期間延長について .....	13
千葉県制度「新型コロナウイルス感染症対応特別資金」の 利子補給・保証料補助対象の保証限度額再引上げについて .....	14
保証協会団信にかかる金融機関向け取扱手数料の引上げ期間 延長について .....	14

注：本保証概況の統計資料の個々の金額は、四捨五入し千円単位にしたものです。

そのため、個々の金額と合計額が一致しない場合があります。

注：構成比の数字は、小数点第二位を四捨五入したものです。そのため、個々の構成比の合計が、100%にならない場合があります。

注：前年比\*印は、1,000%以上の数値です。

注：前年比-印は、前年が0、または、比較項目がない場合です。

## 表紙の説明

### 成田の梅まつり

成田山公園では、例年2月中旬～3月中旬にかけて紅梅や白梅が咲き、辺りが梅の香りでいっぱいになります。

(写真提供：当協会顧問弁護士 宮下 進)

# 金融機関店舗別保証利用状況

## 1. 金融機関店舗別保証承諾額ベスト100

令和3年1月実績

(単位：百万円)

順位	金融機関名	金額	順位	金融機関名	金額
1	千葉銀行 京成駅前支店	760	51	千葉銀行 東金支店	161
2	千葉銀行 柏支店	664	52	千葉銀行 うすい支店	161
3	千葉銀行 二和向台支店	522	53	千葉銀行 浦安支店	160
4	千葉銀行 四街道支店	363	54	千葉銀行 鎌取支店	159
5	千葉信用金庫 稲毛支店	362	55	千葉銀行 都賀支店	156
6	千葉銀行 千城台支店	345	55	水戸信用金庫 柏支店	156
7	千葉銀行 松戸支店	338	57	千葉信用金庫 富津支店	156
8	千葉銀行 勝浦支店	334	58	千葉銀行 八千代緑が丘支店	155
9	千葉銀行 五井支店	308	59	東京東信用金庫 船橋支店	154
10	千葉銀行 本店営業部	307	60	千葉銀行 稲毛支店	153
11	千葉銀行 高根台支店	300	60	千葉興業銀行 国分寺台支店	153
12	千葉銀行 成田支店	295	62	千葉興業銀行 白井支店	152
13	朝日信用金庫 行徳駅前支店	292	63	千葉興業銀行 辰巳台支店	151
14	千葉信用金庫 国分寺台支店	290	64	千葉信用金庫 園生支店	151
15	千葉銀行 五井支店	285	65	千葉銀行 佐倉支店	150
16	千葉銀行 船橋支店	280	65	千葉銀行 蘇我支店	150
17	千葉銀行 中央支店	279	67	千葉銀行 旭支店	148
18	千葉銀行 銚子支店	278	68	千葉信用金庫 成田支店	148
19	千葉銀行 木更津支店	272	69	千葉銀行 勝田台支店	145
20	千葉銀行 津田沼駅前支店	264	70	千葉銀行 大網支店	144
21	千葉信用金庫 木更津支店	263	71	千葉銀行 富津支店	143
22	千葉銀行 千城台支店	253	72	東京ベイ信用金庫 柏支店	143
23	千葉興業銀行 船橋支店	247	73	群馬銀行 葛西支店	140
24	千葉銀行 中山支店	245	74	千葉銀行 蘇我支店	138
25	千葉銀行 船橋支店	242	74	千葉銀行 成田支店	138
26	千葉銀行 茂原支店	237	74	東京東信用金庫 二之江支店	138
27	千葉銀行 鎌ヶ谷支店	221	77	千葉興業銀行 野田支店	137
28	千葉銀行 常盤平支店	218	77	千葉信用金庫 赤坂支店	137
29	群馬銀行 松戸支店	217	79	東京東信用金庫 鎌ヶ谷支店	137
30	千葉銀行 八街支店	204	80	常陽銀行 船橋支店	135
31	千葉銀行 稲毛支店	200	81	千葉銀行 茂原南支店	134
31	東京東信用金庫 亀戸支店	200	82	千葉銀行 湊支店	132
33	千葉銀行 野田支店	197	83	常陽銀行 柏支店	130
34	千葉信用金庫 四街道支店	196	83	常陽銀行 流山おおたかの森支店	130
35	千葉興業銀行 八幡支店	187	83	千葉興業銀行 木更津支店	130
36	千葉銀行 八幡支店	185	83	千葉興業銀行 銚子支店	130
37	千葉銀行 館山支店	185	87	千葉銀行 柏西口支店	129
37	千葉興業銀行 千葉支店	185	88	千葉銀行 木更津東支店	128
39	千葉銀行 東金支店	182	89	千葉興業銀行 八街支店	127
40	千葉銀行 本八幡支店	181	90	千葉銀行 八街支店	127
41	千葉興業銀行 原木中山支店	180	91	千葉銀行 松ヶ丘支店	125
42	千葉銀行 幕張支店	176	92	千葉信用金庫 五井支店	124
43	千葉銀行 松戸支店	175	93	千葉銀行 新船橋支店	121
44	千葉銀行 新検見川支店	175	94	東京東信用金庫 白井支店	120
45	千葉銀行 木更津支店	172	95	りそな銀行 千葉支店	120
46	千葉銀行 湖北台支店	172	95	千葉興業銀行 勝浦支店	120
47	千葉銀行 印西支店	170	97	千葉信用金庫 園生草野支店	119
48	東京東信用金庫 本八幡支店	167	98	千葉銀行 四街道支店	117
49	東京東信用金庫 津田沼支店	163	99	千葉信用金庫 桜木支店	116
50	千葉信用金庫 八街中央支店	162	100	千葉信用金庫 清見台支店	115

注：保証承諾額が百万円単位で同額の店舗は、円単位で順位付けを行っています。

## 2. 金融機関店舗別保証債務残高ベスト100

令和3年1月末現在

(単位：百万円)

順位	金融機関名	金額	順位	金融機関名	金額
1	千葉銀行 中央支店	17,177	51	千葉銀行 船橋北口支店	5,679
2	千葉銀行 船橋支店	13,725	52	千葉銀行 津田沼駅前支店	5,649
3	千葉銀行 柏支店	13,456	53	千葉銀行 佐倉支店	5,520
4	千葉興業銀行 五井支店	11,493	54	千葉信用金庫 五井支店	5,510
5	千葉銀行 成田支店	11,432	55	千葉銀行 八街支店	5,469
6	千葉銀行 四街道支店	11,287	56	千葉銀行 習志野台支店	5,441
7	千葉興業銀行 柏支店	10,670	57	千葉銀行 松飛台支店	5,408
8	千葉銀行 柏支店	10,450	58	千葉銀行 中山支店	5,369
9	千葉興業銀行 野田支店	10,155	59	千葉銀行 袖ヶ浦支店	5,339
10	千葉銀行 稲毛支店	10,035	60	千葉銀行 横芝支店	5,316
11	千葉銀行 本店営業部	9,767	61	千葉銀行 蘇我支店	5,282
12	千葉銀行 四街道支店	9,122	62	千葉銀行 勝田台支店	5,266
13	千葉銀行 蘇我支店	8,653	63	千葉銀行 馬橋支店	5,162
14	千葉銀行 木更津支店	8,495	64	東京東信用金庫 三咲支店	5,132
15	千葉銀行 五井支店	8,477	65	千葉銀行 姉崎支店	5,067
16	千葉銀行 鎌ヶ谷支店	8,437	66	千葉銀行 茂原東支店	5,067
17	千葉銀行 茂原支店	8,282	67	千葉銀行 市川支店	5,060
18	千葉銀行 成田支店	8,250	68	千葉銀行 高根台支店	5,029
19	千葉銀行 松戸支店	8,202	69	千葉信用金庫 八街中央支店	4,981
20	千葉興業銀行 千葉支店	7,916	70	千葉銀行 本八幡支店	4,959
21	千葉銀行 本町支店	7,873	71	千葉興業銀行 茂原支店	4,958
22	千葉銀行 柏西口支店	7,641	72	千葉銀行 野田支店	4,916
23	千葉銀行 浦安支店	7,616	73	千葉銀行 松ヶ丘支店	4,890
24	千葉銀行 八街支店	7,613	74	千葉興業銀行 八幡支店	4,854
25	千葉興業銀行 船橋支店	7,608	75	千葉銀行 館山支店	4,806
26	千葉銀行 木更津支店	7,440	76	千葉銀行 新浦安支店	4,784
27	千葉銀行 都賀支店	7,425	77	千葉興業銀行 成田支店	4,771
28	千葉銀行 船橋支店	7,413	78	千葉銀行 常盤平支店	4,753
29	朝日信用金庫 行徳駅前支店	7,353	79	千葉銀行 稲毛東口支店	4,713
30	千葉銀行 実籾支店	7,074	80	千葉興業銀行 鎌ヶ谷支店	4,705
31	千葉銀行 五井支店	6,729	81	千葉銀行 稲毛支店	4,680
32	千葉銀行 東金支店	6,728	82	千葉興業銀行 国分寺台支店	4,619
33	千葉銀行 千城台支店	6,692	83	千葉銀行 江戸川台支店	4,553
34	千葉銀行 松戸支店	6,663	84	千葉信用金庫 稲毛支店	4,542
35	東京ベイ信用金庫 浦安支店	6,608	85	千葉銀行 松ヶ丘支店	4,531
36	千葉銀行 行徳支店	6,564	86	千葉興業銀行 東金サンピア支店	4,521
37	東京東信用金庫 本八幡支店	6,538	87	千葉興業銀行 稲毛支店	4,508
38	東京東信用金庫 船橋支店	6,523	88	千葉興業銀行 浦安支店	4,497
39	千葉銀行 八幡支店	6,492	89	千葉銀行 西船橋支店	4,456
40	千葉銀行 京成駅前支店	6,469	90	千葉銀行 君津支店	4,435
41	千葉信用金庫 本店	6,398	91	千葉銀行 本八幡支店	4,425
42	千葉興業銀行 小倉台支店	6,388	92	千葉興業銀行 松戸支店	4,416
43	千葉銀行 野田支店	6,348	93	千葉銀行 川間支店	4,376
44	千葉銀行 白井支店	6,346	94	千葉銀行 鎌取支店	4,363
45	千葉銀行 木更津東支店	6,297	95	千葉銀行 さつきが丘支店	4,358
46	千葉銀行 浦安支店	6,177	96	みずほ銀行 千葉支店	4,339
47	千葉銀行 千城台支店	6,053	97	千葉銀行 市川支店	4,327
48	千葉興業銀行 勝田台支店	5,881	98	千葉興業銀行 木更津支店	4,302
49	東京ベイ信用金庫 本店	5,842	99	千葉銀行 大網支店	4,232
50	千葉銀行 八千代支店	5,764	100	千葉銀行 銚子支店	4,196

注：保証債務残高が百万円単位で同額の店舗は、円単位で順位付けを行っています。

# 保証状況

(単位：千円・%)

保証承諾						月別	保証債務残高					
令和2年度			令和元年度				令和2年度			令和元年度		
件数	金額	前年同月比	件数	金額	前年同月比		件数	金額	前年同月末比	件数	金額	前年同月末比
3,616	76,359,601	287.8	2,220	26,536,512	91.1	4	89,035	969,649,384	102.2	90,870	948,747,130	98.5
7,945	170,660,286	522.0	2,536	32,694,261	82.9	5	91,214	1,041,246,616	111.2	90,091	936,371,882	97.9
9,990	194,994,099	466.9	2,959	41,760,887	89.6	6	96,608	1,199,835,779	128.4	89,717	934,420,499	97.9
7,334	133,829,364	377.3	2,583	35,465,610	93.1	7	100,164	1,289,530,393	138.0	89,483	934,264,067	97.9
5,079	89,669,227	275.5	2,407	32,547,669	82.4	8	103,121	1,356,938,482	145.7	89,295	931,080,916	97.5
4,442	73,537,392	160.9	3,180	45,694,740	90.2	9	104,747	1,401,348,840	150.3	89,029	932,244,941	97.6
38,406	739,049,968	344.2	15,885	214,699,679	88.2	上期計	—	—	—	—	—	—
3,112	48,320,429	142.5	2,459	33,897,959	95.6	10	105,811	1,424,778,398	152.6	89,036	933,832,304	97.8
3,221	49,583,631	135.2	2,695	36,669,027	89.5	11	106,424	1,437,331,395	154.2	88,823	932,242,531	97.9
4,026	60,704,791	128.6	3,259	47,209,821	103.2	12	107,905	1,464,157,984	156.5	88,684	935,766,771	97.8
<b>2,340</b>	<b>36,979,728</b>	<b>137.6</b>	2,031	26,865,480	95.3	<b>1</b>	<b>108,494</b>	<b>1,468,439,495</b>	<b>157.2</b>	88,755	933,964,076	98.0
			2,151	29,660,512	84.1	2				88,407	928,231,028	97.9
			4,156	72,011,489	136.8	3				88,243	938,767,447	99.0
			16,751	246,314,287	103.4	下期計	—	—	—	—	—	—
<b>51,105</b>	<b>934,638,547</b>	<b>260.1</b>	<b>32,636</b>	<b>461,013,966</b>	<b>95.7</b>	<b>合計</b>	<b>—</b>	<b>—</b>	<b>—</b>	<b>—</b>	<b>—</b>	<b>—</b>

(単位：千円・%)

代位弁済額 (元利)						月別	対債務者回収 (総回収)					
令和2年度			令和元年度				令和2年度			令和元年度		
件数	金額	前年同月比	件数	金額	前年同月比		完済件数	回収金額	前年同月比	完済件数	回収金額	前年同月比
136	1,642,081	145.6	88	1,127,633	92.2	4	16	133,447	68.8	7	194,044	94.9
122	1,593,618	145.9	110	1,091,942	71.4	5	17	195,307	74.1	16	263,609	63.3
144	2,090,763	158.0	121	1,323,262	82.6	6	16	181,422	60.3	23	300,865	111.6
136	1,462,789	127.0	142	1,152,222	91.2	7	22	227,400	90.4	10	251,528	95.4
96	1,358,476	122.9	128	1,105,113	119.9	8	23	190,163	93.4	10	203,514	71.9
84	1,244,924	66.0	136	1,886,402	102.7	9	31	276,281	72.3	25	382,273	88.9
718	9,392,651	122.2	725	7,686,573	91.8	上期計	125	1,204,019	75.4	91	1,595,833	85.5
67	447,454	24.0	131	1,865,861	128.5	10	21	268,662	93.7	13	286,593	88.5
46	519,065	30.3	144	1,711,075	158.2	11	20	231,594	104.8	21	220,993	77.6
73	895,701	58.0	123	1,543,654	121.3	12	25	373,973	133.4	13	280,296	75.0
<b>44</b>	<b>511,478</b>	<b>41.8</b>	100	1,224,028	276.1	<b>1</b>	<b>12</b>	<b>231,932</b>	<b>101.5</b>	28	228,532	118.3
			106	893,455	112.9	2				18	196,555	72.0
			206	2,747,075	148.3	3				31	461,886	94.4
			810	9,985,148	144.9	下期計				124	1,674,855	86.4
<b>948</b>	<b>11,766,348</b>	<b>83.9</b>	<b>1,535</b>	<b>17,671,721</b>	<b>115.7</b>	<b>合計</b>	<b>203</b>	<b>2,310,181</b>	<b>88.4</b>	<b>215</b>	<b>3,270,688</b>	<b>85.9</b>

## 1. 金額別保証状況

(単位：千円・%)

1 月				金 額	年 度 累 計			
件 数	金 額	構成比	前年比		件 数	金 額	構成比	前年比
97	86,690	0.2	107.0	1,000千円以下	1,185	1,083,870	0.1	98.5
142	260,560	0.7	83.1	1,000千円超 2,000 "	2,438	4,493,795	0.5	114.5
197	571,006	1.5	89.7	2,000 " 3,000 "	3,472	10,171,797	1.1	124.7
352	1,653,496	4.5	103.5	3,000 " 5,000 "	6,230	29,483,845	3.2	146.0
605	5,459,469	14.8	148.4	5,000 " 10,000 "	12,023	109,932,629	11.8	222.6
246	3,217,305	8.7	84.1	10,000 " 15,000 "	4,620	62,194,173	6.7	132.1
244	4,792,425	13.0	168.0	15,000 " 20,000 "	5,239	103,464,207	11.1	286.2
139	3,920,210	10.6	99.8	20,000 " 30,000 "	9,471	279,536,443	29.9	488.1
236	9,611,003	26.0	198.4	30,000 " 50,000 "	5,114	212,389,381	22.7	326.6
13	752,100	2.0	78.9	50,000 " 60,000 "	183	10,656,072	1.1	76.9
14	957,000	2.6	101.0	60,000 " 70,000 "	160	10,977,768	1.2	93.4
27	2,147,200	5.8	135.3	70,000 " 80,000 "	575	45,828,805	4.9	182.5
17	1,645,064	4.4	185.7	80,000 " 100,000 "	178	17,325,085	1.9	159.8
11	1,906,200	5.2	259.3	100,000 " 200,000 "	217	37,100,677	4.0	390.3
				200,000 " 300,000 "				
				300,000 " 400,000 "				
				400,000 " 500,000 "				
				500,000千円超				
2,340	36,979,728	100.0	137.6	合 計	51,105	934,638,547	100.0	260.1

## 2. 期間別保証状況

(単位：千円・%)

1 月				期 間	年 度 累 計			
件 数	金 額	構成比	前年比		件 数	金 額	構成比	前年比
21	236,110	0.6	81.7	3 カ月以下	217	2,396,878	0.3	47.4
412	3,427,400	9.3	60.3	3 カ月超 6 "	5,457	47,350,536	5.1	70.4
155	2,643,320	7.1	82.1	6 " 1 カ年以下	1,784	32,546,337	3.5	73.6
19	402,100	1.1	116.2	1 カ年超 2 "	385	6,219,368	0.7	94.4
182	2,149,680	5.8	199.9	2 " 3 "	5,001	75,080,497	8.0	670.0
12	119,000	0.3	120.9	3 " 4 "	369	4,401,549	0.5	274.0
466	6,444,556	17.4	111.0	4 " 5 "	9,631	145,472,878	15.6	184.5
266	4,038,260	10.9	72.7	5 " 7 "	7,431	133,187,434	14.3	161.3
783	16,282,002	44.0	392.3	7 " 10 "	20,537	477,837,040	51.1	923.9
24	1,237,300	3.3	193.8	10カ年超	293	10,146,031	1.1	99.3
2,340	36,979,728	100.0	137.6	合 計	51,105	934,638,547	100.0	260.1

### 3. 資金使途別保証状況

(単位：千円・%)

1 月				資金使途	年度累計			
件数	金額	構成比	前年比		件数	金額	構成比	前年比
2,156	34,187,468	92.4	142.8	運 転	49,045	908,018,324	97.2	277.1
142	2,109,730	5.7	93.4	設 備	1,678	20,359,593	2.2	86.7
42	682,530	1.8	102.2	運 転・設 備	382	6,260,630	0.7	76.6
2,340	36,979,728	100.0	137.6	合 計	51,105	934,638,547	100.0	260.1

### 4. 新規・継続別保証状況

(単位：千円・%)

1 月				区 分	年度累計			
件数	金額	構成比	前年比		件数	金額	構成比	前年比
360	4,240,570	11.5	295.3	新 規	7,223	89,812,965	9.6	599.2
1,980	32,739,158	88.5	128.7	継 続	43,882	844,825,582	90.4	245.3
2,340	36,979,728	100.0	137.6	合 計	51,105	934,638,547	100.0	260.1

### 5. 業種別保証状況

(単位：千円・%)

保 証 承 諾						業 種	保証債務残高			代位弁済年度累計 (元 利)		
1 月			年 度 累 計				件数	金 額	前年比	件数	金 額	前年比
件数	金 額	前年比	件数	金 額	前年比							
199	3,527,050	106.4	4,923	97,969,318	246.9	製 造 業	11,235	175,437,338	144.0	77	1,039,115	85.6
3	72,000	69.9	103	1,469,890	188.4	農 林 漁 業	222	2,511,242	147.4			
			18	302,000	202.7	鉱業・採石業・ 砂利採取業	40	769,589	128.1			
745	11,602,295	147.8	14,465	264,403,009	238.4	建 設 業	29,975	391,421,584	157.2	255	2,765,655	66.6
290	5,622,270	102.4	6,574	142,180,446	214.7	卸 売 業	13,806	231,547,981	146.7	236	3,882,574	115.0
355	4,264,333	127.1	8,530	126,741,786	308.2	小 売 業	17,418	194,563,256	165.1	179	1,396,674	56.5
93	1,577,000	117.2	2,402	55,333,070	283.4	運 送 倉 庫 業	5,720	93,804,357	158.9	41	430,529	57.3
171	2,887,206	148.0	3,278	65,475,739	234.9	不 動 産 業	7,338	108,099,496	151.7	12	159,100	56.7
475	7,352,474	216.3	10,693	179,242,390	341.0	サ ー ビ ス 業	22,423	268,000,226	174.7	148	2,092,701	129.0
9	75,100	141.5	119	1,520,900	293.0	そ の 他	317	2,284,425	163.8			
2,340	36,979,728	137.6	51,105	934,638,547	260.1	合 計	108,494	1,468,439,495	157.2	948	11,766,348	83.9

6. 制度別保証状況

(単位：千円・%)

保 証 承 諾			承 諾			制 度	保 証 債 務 残 高			代 位 弁 済 年 度 累 計 (元利)		
1 月		前年比	年 度 累 計		前年比		件 数	金 額	前年比	件 数	金 額	前年比
件 数	金 額		件 数	金 額								
213	9,062,104	88.3	3,182	141,938,685	100.4	協 会 制 度	22,271	478,815,753	101.1	279	5,653,203	87.8
107	3,740,704	49.5	1,195	37,662,937	36.5	普 通 保 証	13,687	252,452,702	84.0	158	2,889,393	92.3
12	949,200	242.1	719	42,070,492	890.6	経 営 安 定	1,277	52,759,927	319.9	6	110,151	52.6
						特 別 小 口	5	4,632	63.0			
1	7,500	79.8	13	64,900	42.1	小 口 零 細 企 業 度	156	466,995	77.9	1	3,698	374.2
13	718,000	112.4	93	3,570,600	82.7	保 証 制 度	293	9,923,513	99.8	3	90,531	38.7
10	267,000	145.1	71	2,170,500	67.7	根 保 証	206	5,788,858	95.8			
			8	368,780	61.0	当 座 貸 越	183	5,844,112	92.6			
9	62,000	92.5	116	668,500	106.3	長 期 経 営	371	1,589,412	88.9			
						カ ー ド ロ ー ン	152	1,084,938	78.5	3	28,298	*
5	218,000	71.7	44	2,368,550	33.1	借 換 保 証 (注 1)	1,397	31,732,537	78.5	25	638,465	82.3
5	296,000	102.8	34	1,744,000	60.1	特 定 社 債	405	12,962,880	89.1	3	158,320	67.8
4	151,200	100.0	31	1,380,000	115.8	A B L	44	1,883,200	97.8			
18	1,822,000	-	474	39,243,800	-	危 機 関 連 保 証	431	35,727,150	-			
						暴 急 対 策 (注 2)	1,035	16,018,634	74.3	38	909,189	107.0
						東 北 地 震 災 害	16	229,888	366.3			
						東 日 本 大 震 災 復 興 緊 急	858	5,979,308	63.2	25	403,010	117.3
1	45,000	16.2	31	1,901,216	29.1	経 営 力 強 化	512	18,632,261	91.3	4	183,937	96.1
28	785,500	217.4	353	8,724,409	130.7	そ の 他 (注 3)	1,243	25,734,806	117.1	13	238,211	75.8
2,015	26,810,688	179.2	44,949	756,741,621	389.0	県 制 度	70,079	881,064,768	258.5	563	5,077,860	75.7
384	2,356,500	59.1	4,906	32,581,110	65.5	サ ポ ー ト 短 期 資 金	3,964	23,028,692	68.5	87	467,057	73.2
( 61)	( 133,200)	( 45.3)	( 774)	( 2,181,550)	( 51.6)	( うち 小 口 零 細 )	( 516)	( 1,046,680)	( 44.5)	( 7)	( 17,929)	( 394.4)
3	41,500	3.6	1,239	28,253,350	193.1	セ ー フ テ ィ ネ ッ ト 金	2,701	46,901,164	144.4	47	683,065	66.6
			1	20,000	22.7	セ ー フ テ ィ ・ 震 災 復 興	284	1,984,892	72.9	7	56,184	42.8
1,304	20,686,728	-	34,650	648,637,576	-	新 型 コ ロ ナ 対 応 資 金	33,208	597,100,621	-	6	119,460	-
						環 境 保 全 資 金	27	215,908	77.5			
125	2,268,950	31.6	1,779	30,503,628	31.0	事 業 資 金 運 転	13,967	149,802,887	76.6	215	2,841,960	77.5
29	298,920	43.7	291	3,232,780	53.1	事 業 資 金 設 備	2,690	18,276,741	91.3	25	227,426	105.5
135	952,790	55.4	1,638	11,170,517	48.6	小 規 模	11,216	35,543,254	74.3	142	559,265	74.4
( 107)	( 611,490)	( 59.8)	( 1,342)	( 6,684,427)	( 49.2)	( うち 小 口 零 細 )	( 9,147)	( 22,048,513)	( 73.9)	( 93)	( 282,238)	( 132.6)
35	205,300	101.3	440	2,272,560	93.0	創 業 資 金	1,691	5,802,233	104.3	29	92,262	63.1
			2	11,400	10.1	挑 戦 資 金	51	537,324	83.8			
			1	50,000	52.3	経 営 力 強 化	28	476,741	92.5			
			2	8,700	30.2	そ の 他 (注 4)	252	1,394,311	85.1	5	31,181	32.9
112	1,106,936	67.4	2,974	35,958,241	153.2	市 町 村 制 度	16,144	108,558,975	90.8	106	1,035,285	116.4
( 18)	( 84,870)	( 26.1)	( 270)	( 1,406,005)	( 32.7)	( うち 小 口 零 細 )	( 3,051)	( 7,466,876)	( 66.9)	( 11)	( 21,555)	( 32.0)
2,340	36,979,728	137.6	51,105	934,638,547	260.1	合 計	108,494	1,468,439,495	157.2	948	11,766,348	83.9

注 1. 「資金繰り円滑化借換保証」は「借換保証」に改正されました。

注 2. 「緊急保証」を含む。

注 3. 「長期」「当貸マックス」「海外投資関係」「基盤の技術産業集積関連」「研究開発等事業関連」「創業等関連」「特定新技術事業活動関連」「経営革新」「創業関連」「新事業創出関連」「ファースト」「特定信用状関連」「コラボ産学官融資」「農商工等連携事業関連」「経営改善サポート」等

注 4. 「設備改善」「経営」「大型店進出対策」「工場移転」「千葉県成田国際空港関係者」「同和」「企業研究所立地」「災害対策」「魅力ある観光施設づくり」「事業振興」「活性化支援」「連鎖倒産」「経済変動対策」「開業育成」「季節」「短期運転資金」「C L O 活用資金」「再生資金」「観光施設資金」「地域商業資金」「障害者雇用推進資金」等

2021. 2 保証概況



7. 金融機関別保証状況

(単位：千円・%)

保 証 承 諾						金 融 機 関	保 証 債 務 残 高			代 位 弁 済 年 度 累 計 (元 利)		
1 月			年 度 累 計				件 数	金 額	前 年 比	件 数	金 額	前 年 比
件 数	金 額	前 年 比	件 数	金 額	前 年 比							
6	210,000	97.7	388	10,093,341	310.8	みずほ銀行	1,248	18,571,416	137.5	12	134,362	25.6
7	109,100	58.3	253	5,506,415	216.8	三菱UFJ銀行	711	10,703,545	118.4	7	93,993	136.9
2	35,000	21.9	175	5,112,751	116.8	三井住友銀行	1,228	19,027,537	94.5	20	317,587	83.2
13	358,000	606.8	273	7,705,700	433.8	りそな銀行	560	11,925,370	180.5	2	50,549	36.3
1	11,890	23.8	11	242,690	179.6	埼玉りそな銀行	36	633,708	157.8			
29	723,990	107.9	1,100	28,660,897	237.3	都市銀行小計	3,783	60,861,576	122.5	41	596,491	53.5
10	376,700	459.4	136	3,670,300	440.1	群馬銀行	211	4,545,146	313.6			
						足利銀行	1	11,656	70.0			
18	550,000	319.8	276	7,561,387	335.8	常陽銀行	603	11,518,808	183.9	6	41,797	23.3
12	144,790	104.5	241	3,644,920	272.8	筑波銀行	449	4,715,110	213.8	2	6,643	8.5
			12	625,500	286.3	武蔵野銀行	20	661,527	577.8			
670	12,448,832	132.2	14,108	293,894,931	253.6	千葉銀行	35,566	511,589,867	144.2	306	4,249,437	86.5
173	3,534,316	132.7	5,677	129,610,163	241.7	千葉興業銀行	11,459	198,429,974	163.4	94	1,724,035	97.7
2	120,000	*	90	2,903,100	877.3	きらぼし銀行	129	3,509,501	258.1	3	19,779	—
						横浜銀行	1	5,050	54.8			
						北陸銀行	2	2,820	62.5			
			1	1,000	—	スルガ銀行	5	1,152	59.2			
2	40,000	33.3	24	783,000	202.8	阿波銀行	61	1,949,209	133.7			
887	17,214,638	136.3	20,565	442,694,301	253.2	地方銀行小計	48,507	736,939,820	150.7	411	6,041,691	85.5
						三井住友 信託銀行						
						みずほ信託銀行						
						信託銀行小計						
						あおぞら銀行						
						新生銀行						
						普通銀行 小計						
			3	105,000	583.3	東和銀行	13	159,605	258.5			
454	8,587,330	132.8	9,670	192,849,973	243.9	京葉銀行	21,866	311,014,456	155.5	206	2,751,186	85.4
12	116,700	53.2	284	5,747,790	219.1	東日本銀行	569	8,932,307	167.6	2	26,083	23.6
						東京スター銀行	7	73,347	63.7	1	4,161	—
						徳島銀行						
466	8,704,030	130.2	9,957	198,702,763	243.1	第二地方銀行 小計	22,455	320,179,716	155.8	209	2,781,429	83.4

(単位：千円・%)

保 証 承 諾						金 融 機 関	保 証 債 務 残 高			代 位 弁 済 年 度 累 計 (元 利)		
1 月			年 度 累 計				件 数	金 額	前 年 比	件 数	金 額	前 年 比
件 数	金 額	前 年 比	件 数	金 額	前 年 比							
9	158,300	879.4	120	1,856,700	603.0	信金中央金庫						
			1	30,000	600.0	水戸信用金庫	203	2,063,939	363.0			
						埼玉縣信用金庫	18	137,197	120.4			
327	4,164,000	162.2	5,645	82,364,510	269.8	千葉信用金庫	9,497	110,241,138	175.9	96	747,651	112.0
68	504,460	105.9	1,513	17,898,282	252.7	銚子信用金庫	2,727	23,648,475	160.8	4	7,094	1.9
150	1,389,300	99.2	3,086	41,652,631	269.6	東京ベイ信用金庫	5,094	53,056,221	184.8	59	530,052	137.4
66	331,100	129.7	1,186	11,337,010	282.7	館山信用金庫	1,965	16,123,070	175.6	6	66,446	51.1
38	340,600	152.7	879	9,261,760	284.7	佐原信用金庫	1,704	12,477,973	182.6	23	183,067	732.1
31	388,050	404.2	660	9,606,411	603.7	朝日信用金庫	893	9,959,734	302.5	5	9,570	20.7
						興産信用金庫						
5	76,000	915.7	127	1,695,910	701.3	東京シティ信用金庫	190	1,676,836	398.9	3	2,191	—
93	1,422,880	200.7	2,437	40,785,439	303.0	東京東信用金庫	3,945	51,886,561	210.3	36	339,476	84.8
3	29,000	—	93	1,331,800	623.2	東栄信用金庫	151	1,589,280	346.3	1	18,143	—
12	155,000	775.0	221	4,007,650	559.5	亀有信用金庫	373	4,683,714	269.4	1	14,339	15.0
			98	1,157,370	311.7	小松川信用金庫	157	1,304,997	200.0	1	4,598	14.0
9	72,100	55.0	153	2,660,460	464.1	城北信用金庫	249	3,355,531	234.8			
811	9,030,790	151.7	16,219	225,645,933	290.0	信用金庫小計	27,166	292,204,665	188.0	235	1,922,627	85.1
25	181,200	149.2	772	8,348,330	413.9	房総信用組合	1,436	11,329,403	208.2	2	5,083	12.7
70	636,000	124.7	1,611	19,517,080	276.4	銚子商工信用組合	2,800	27,436,143	175.5	32	272,432	190.7
44	395,500	169.0	771	9,072,045	329.3	君津信用組合	1,929	14,813,609	165.4	9	51,365	123.8
			7	169,000	*	横浜幸銀信用組合	8	169,616	*			
			20	303,000	631.3	ハナ信用組合	31	387,444	293.5			
7	53,580	—	40	585,580	349.6	第一勧業信用組合	46	690,134	332.8			
146	1,266,280	146.3	3,221	37,995,035	315.2	信用組合小計	6,250	54,826,349	180.5	43	328,880	146.7

2021. 2 保証概況

(単位：千円・%)

保 証 承 諾						金 融 機 関	保 証 債 務 残 高			代 位 弁 済 年 度 累 計 (元 利)		
1 月			年 度 累 計				件 数	金 額	前 年 比	件 数	金 額	前 年 比
件 数	金 額	前 年 比	件 数	金 額	前 年 比							
						君津市農業協同組合						
						市原市農業協同組合						
						市川市農業協同組合						
						とうかつ中央農業協同組合						
						成田市農業協同組合						
						農業協同組合小計						
						中央労働金庫						
						労働金庫小計						
1	40,000	71.4	43	939,618	117.1	商工組合庫	332	3,421,892	89.3	9	95,228	297.7
						日本政策銀行						
						日本政策金融公庫(旧国民公庫)	1	5,477	100.0			
1	40,000	71.4	43	939,618	117.1	政府系小計	333	3,427,369	89.3	9	95,228	297.7
						農林中央金庫						
						その他小計						
2,340	36,979,728	137.6	51,105	934,638,547	260.1	合 計	108,494	1,468,439,495	157.2	948	11,766,348	83.9

8. 市町村制度別保証状況

(単位：千円・%)

保 証 承 諾						市 町 村	保 証 債 務 残 高			代位弁済年度累計 (元 利)		
1 月			年 度 累 計				件数	金 額	前年比	件数	金 額	前年比
件数	金 額	前年比	件数	金 額	前年比							
7	107,500	20.1	282	4,939,900	69.9	千 葉 市	5,692	50,465,965	71.7	56	797,184	138.7
2	13,500	192.9	12	98,500	45.4	銚 子 市	80	298,220	61.1	1	1,217	32.1
4	16,000	24.5	48	254,370	25.7	市 川 市	733	2,267,564	63.0	5	11,036	23.7
12	149,100	116.5	599	9,140,850	349.5	船 橋 市	1,731	13,495,225	142.3	12	66,690	96.8
24	155,700	*	534	2,612,940	*	館 山 市	554	2,207,142	*			
8	90,500	127.7	58	500,000	66.8	木 更 津 市	386	1,885,680	87.3	1	7,262	50.5
						松 戸 市	1	68	73.9			
			12	88,100	31.3	野 田 市	207	763,630	69.3	2	18,208	—
			39	339,020	93.6	茂 原 市	207	921,999	95.7	1	3,603	13.5
3	35,000	36.6	83	761,550	44.9	成 田 市	647	2,894,040	77.5	7	32,350	87.7
			5	81,390	78.3	佐 倉 市	69	332,463	80.3			
3	13,216	—	9	51,816	62.6	東 金 市	178	507,919	64.9			
2	23,700	130.2	9	65,500	24.9	旭 市	158	509,970	74.9			
5	52,000	77.6	152	1,244,890	279.0	習 志 野 市	465	2,209,261	132.0	4	12,404	—
14	225,000	*	136	2,173,950	527.0	柏 市	409	2,897,330	162.0	1	2,513	141.8
						勝 浦 市	3	3,715	38.2			
8	73,370	23.1	140	1,140,645	30.9	市 原 市	1,470	7,007,041	70.5	6	34,251	62.4
5	55,000	519.4	171	2,530,100	*	流 山 市	283	2,628,958	434.3			
1	10,000	42.6	11	79,000	14.6	八 千 代 市	258	1,057,024	66.6	3	10,305	185.7
1	1,000	20.0	12	72,500	34.2	我 孫 子 市	160	472,122	67.3			
			10	37,770	60.5	鴨 川 市	73	189,102	91.9			
			16	122,490	102.1	鎌 ヶ 谷 市	90	350,753	107.5			
2	5,160	25.8	27	178,340	38.2	君 津 市	264	1,047,907	84.0	1	5,532	88.1
2	19,900	221.1	12	70,385	57.8	富 津 市	132	343,401	70.6			
5	38,000	46.9	531	8,938,795	756.9	浦 安 市	942	10,675,934	365.3	2	11,192	105.4
						四 街 道 市	7	25,319	130.9			
2	14,000	60.9	25	172,550	26.4	袖 ヶ 浦 市	250	1,179,435	77.7			
			1	3,000	50.0	八 街 市	23	34,735	57.1	1	7,933	335.7
						印 西 市	30	83,040	63.4	1	2,975	—
						白 井 市	20	45,053	56.9			
2	9,290	88.5	8	46,190	47.1	富 里 市	60	186,613	78.9			
			11	49,900	23.3	匝 瑳 市	145	459,758	69.5			
			13	114,300	38.0	香 取 市	261	741,547	77.6	1	2,105	—
			1	10,000	17.2	大 網 白 里 市	60	175,602	66.4	1	8,525	151.9
112	1,106,936	67.4	2,967	35,918,741	154.0	小 計	16,048	108,363,532	90.8	106	1,035,285	116.4
						酒 々 井 町						
						栄 町	2	1,366	44.1			
			4	24,500	22.7	多 古 町						
			3	15,000	41.8	東 庄 町	58	128,281	61.0			
						九 十 九 里 町	34	63,856	78.8			
						芝 山 町	2	1,940	60.0			
			7	39,500	26.9	小 計	96	195,443	65.6			
112	1,106,936	67.4	2,974	35,958,241	153.2	合 計	16,144	108,558,975	90.8	106	1,035,285	116.4

9. 市町村別保証状況

(単位：千円・%)

保 証 承 諾						市 町 村	保 証 債 務 残 高			代 位 弁 済 年 度 累 計 (元 利)		
1 月			年 度 累 計				件数	金 額	前年比	件数	金 額	前年比
件数	金 額	前年比	件数	金 額	前年比							
375	6,854,590	142.4	8,031	162,622,292	267.7	千 葉 市	18,492	270,264,460	149.2	164	1,976,781	69.7
53	869,300	150.1	1,074	16,818,270	242.5	銚 子 市	1,994	25,540,406	146.2	29	232,578	83.6
143	2,101,420	151.9	3,660	66,187,480	287.9	市 川 市	7,449	103,069,192	161.7	59	707,737	78.6
180	3,704,765	170.2	4,217	82,236,081	282.9	船 橋 市	8,982	124,081,857	163.4	82	650,688	39.7
37	229,800	116.2	813	7,369,635	252.1	館 山 市	1,402	11,069,130	157.8	2	4,651	34.3
92	1,299,560	126.6	1,462	25,523,780	221.2	木 更 津 市	3,137	42,994,565	146.9	46	788,773	203.2
159	2,173,600	119.1	3,391	62,753,938	281.4	松 戸 市	6,732	92,333,413	166.6	29	272,579	16.3
59	974,990	147.8	1,463	28,980,779	267.7	野 田 市	3,248	46,732,838	163.3	21	303,868	104.7
32	380,430	124.9	758	11,908,320	173.5	茂 原 市	1,695	22,256,170	137.1	26	607,204	127.4
59	945,740	200.8	1,273	25,062,950	278.9	成 田 市	2,787	37,609,115	159.5	57	704,065	335.9
55	998,950	140.8	1,176	20,304,424	251.3	佐 倉 市	2,384	33,031,019	164.2	28	298,429	194.6
32	411,416	155.3	601	10,047,526	236.9	東 金 市	1,325	16,258,374	141.5	3	63,441	36.5
27	336,900	127.3	833	12,189,868	244.3	旭 市	1,697	18,282,378	159.8	7	216,954	542.6
43	662,900	165.3	910	16,487,791	236.3	習 志 野 市	2,033	25,603,762	154.8	39	444,803	988.1
146	2,543,350	138.0	3,174	63,798,620	293.7	柏 市	6,747	96,327,434	167.7	53	724,596	56.4
11	364,500	225.7	222	3,514,760	318.6	勝 浦 市	438	5,344,131	144.9	1	989	86.9
161	2,360,270	142.3	2,924	52,699,197	231.8	市 原 市	6,144	81,862,933	151.8	42	740,490	154.2
46	599,400	145.7	1,006	17,825,800	255.0	流 山 市	2,103	27,703,458	154.3	31	393,875	109.3
52	929,603	140.0	1,237	25,297,083	271.4	八 千 代 市	2,716	37,766,645	155.1	25	498,838	128.9
27	411,420	129.4	620	9,956,556	269.4	我 孫 子 市	1,392	15,832,677	169.9	12	162,088	92.7
23	553,000	446.0	422	5,854,065	230.6	鴨 川 市	889	9,461,655	138.2	12	301,148	*
26	491,530	197.4	737	15,317,745	309.8	鎌 ヶ 谷 市	1,496	22,440,303	184.1	6	27,553	35.1
42	490,360	278.3	740	13,924,773	292.7	君 津 市	1,710	22,531,486	159.2	14	48,564	77.3
29	463,800	243.0	470	7,703,075	307.4	富 津 市	935	11,242,041	156.6	5	12,029	—
58	1,152,614	162.5	1,347	26,546,639	314.9	浦 安 市	2,548	37,560,104	191.2	30	380,187	144.1
30	407,700	86.5	623	12,628,461	191.7	四 街 道 市	1,415	20,949,179	150.4	9	70,120	139.3
25	288,500	74.0	529	9,689,945	190.5	袖 ヶ 浦 市	1,197	16,395,666	152.8	2	102,007	126.3
37	524,400	67.6	799	15,172,124	233.5	八 街 市	1,758	23,973,950	155.7	18	286,978	96.0
32	715,300	248.6	605	11,326,673	289.0	印 西 市	1,235	16,936,773	169.3	8	104,523	215.3
16	176,700	52.2	547	11,446,220	253.5	白 井 市	1,147	18,162,982	161.8	20	284,129	80.2

(単位：千円・%)

保 証 承 諾						市 町 村	保 証 債 務 残 高			代 位 弁 済 年 度 累 計 (元 利)		
1 月			年 度 累 計				件 数	金 額	前 年 比	件 数	金 額	前 年 比
件 数	金 額	前 年 比	件 数	金 額	前 年 比							
15	283,590	129.7	407	7,803,060	276.2	富 里 市	906	11,860,528	156.7	15	127,228	51.2
13	71,900	92.7	353	4,217,620	188.2	南 房 総 市	786	8,190,773	137.6	1	3,708	2.3
21	264,420	154.4	480	7,921,438	214.5	匝 瑳 市	1,000	12,599,180	143.1	1	3,760	12.8
33	434,600	104.5	977	14,128,460	231.5	香 取 市	1,977	22,021,708	154.4	2	6,768	3.0
20	279,270	88.9	428	6,984,770	256.4	山 武 市	898	11,404,276	159.9	1	3,306	29.6
14	88,200	55.0	438	4,694,300	253.0	い す み 市	841	7,575,602	168.3			
23	217,500	133.4	340	5,315,160	194.5	大 網 白 里 市	726	8,403,620	153.0	6	17,816	96.7
2,246	36,056,288	142.1	49,087	902,259,677	261.5	小 計	104,361	1,415,673,786	157.4	906	11,573,249	83.5
4	75,000	105.6	100	1,883,300	189.4	酒 々 井 町	264	3,922,018	154.9			
4	48,000	83.2	130	2,166,368	184.2	栄 町	264	3,458,526	136.4			
3	21,000	175.0	53	519,000	298.4	神 崎 町	100	777,306	151.9	19	56,137	—
9	97,000	132.9	185	3,048,200	294.7	多 古 町	394	5,163,809	156.0	1	856	5.0
10	58,500	49.0	209	2,261,300	269.2	東 庄 町	365	3,008,791	158.0			
6	23,500	8.3	194	2,920,070	177.4	九 十 九 里 町	415	4,869,721	152.1	4	9,947	35.1
5	83,000	98.8	116	2,729,229	276.8	芝 山 町	274	4,809,260	162.2			
11	131,000	49.7	224	4,327,520	206.3	横 芝 光 町	452	6,887,542	161.2	10	69,359	432.7
7	46,100	100.4	140	2,231,467	302.3	一 宮 町	296	3,565,188	147.9			
4	74,000	616.7	30	567,600	345.9	睦 沢 町	60	815,755	177.6			
10	117,600	138.4	92	1,380,416	247.8	長 生 村	175	2,359,276	157.3			
2	16,000	16.2	146	2,670,400	261.9	白 子 町	299	3,976,625	183.9			
2	50,000	143.7	43	756,700	191.7	長 柄 町	109	1,489,101	133.6	8	56,801	—
2	3,000	3.8	72	1,025,600	183.4	長 南 町	133	1,570,747	147.6			
8	33,740	42.7	104	1,430,950	224.6	大 多 喜 町	197	2,196,301	134.3			
2	23,000	246.3	95	1,438,050	218.1	御 宿 町	144	1,673,729	160.4			
5	23,000	26.0	85	1,022,700	153.2	鋸 南 町	192	2,222,016	132.1			
94	923,440	61.7	2,018	32,378,870	225.7	小 計	4,133	52,765,708	153.8	42	193,099	110.6
2,340	36,979,728	137.6	51,105	934,638,547	260.1	合 計	108,494	1,468,439,495	157.2	948	11,766,348	83.9

2021. 2 保証概況

## 「危機関連保証」および「経営安定関連保証（SN）5号（全業種指定）」の指定期間延長について

このたび、新型コロナウイルス感染症に係る危機関連保証および経営安定関連保証（SN）5号の全業種指定について、指定期間の延長が告示されましたので、お知らせいたします。

### 1. 指定期間の変更

#### (1) 危機関連保証

（変更前）令和2年2月1日から令和3年1月31日まで

（変更後）令和2年2月1日から 令和3年6月30日まで

#### (2) SN5号

（変更前）令和2年5月1日から令和3年1月31日まで

（変更後）令和2年5月1日から 令和3年6月30日まで

### 2. 新型コロナウイルス感染症に係る危機関連、SN5号の認定を必要とする主な保証制度

#### (1) 危機関連保証

- ・危機関連保証
- ・千葉県制度セーフティネット資金（危機関連保証枠）
- ・千葉県制度新型コロナウイルス感染症対応特別資金  
（令和3年3月31日までに当協会が保証申込受付し、令和3年5月31日までに融資実行されたもの）
- ・市町村制度（新型コロナウイルス感染症に係る危機関連保証で利用できる制度）

#### (2) SN5号

- ・経営安定関連保証
- ・千葉県制度セーフティネット資金（市町村認定枠）
- ・千葉県制度新型コロナウイルス感染症対応特別資金  
（令和3年3月31日までに当協会が保証申込受付し、令和3年5月31日までに融資実行されたもの）
- ・市町村制度（5号認定で利用できる制度）

### 3. 認定書について

認定書の有効期間内に金融機関又は保証協会に保証申込を行うことが必要とされています。事前内定の本申込についても、認定書の有効期間内に金融機関又は保証協会に保証申込を行うことが必要となりますので、ご注意願います。

なお、危機関連保証は指定期間内に貸付実行することが必要となりますので併せてご注意願います。

#### 【お問い合わせ先】

本店 保証部 TEL：043-221-8111

松戸支店 保証課 TEL：047-365-6010

### 千葉県制度「新型コロナウイルス感染症対応特別資金」の 利子補給・保証料補助対象の保証限度額再引上げについて

令和2年5月1日より取扱いが開始された千葉県制度「新型コロナウイルス感染症対応特別資金」について、利子補給・保証料補助対象の保証限度額が再度引上げされましたので、お知らせいたします。

#### 1. 改正点

利子補給・保証料補助対象の保証限度額

改 正 前		改 正 後	
保証限度額	8,000万円以内	保証限度額	8,000万円以内
(補助対象)	4,000万円以内)	(補助対象)	<u>6,000万円以内)</u>

#### 2. 取扱開始

令和3年2月1日保証申込受付分（信用保証申込書等記載日ベース）から取扱開始。

#### 【お問い合わせ先】

本店 保証部 TEL：043-221-8111

松戸支店 保証課 TEL：047-365-6010

### 保証協会団信にかかる金融機関向け取扱手数料 の引上げ期間延長について

保証協会団信の普及促進を目的に、平成26年度下期より金融機関向け取扱手数料の引上げを行っていますが、引上げ期間を延長する旨の通知が、全国信用保証協会連合会よりありましたのでお知らせいたします。

#### 1. 取扱手数料

新規加入1件につき5,000円

(平成26年度下期より1,000円→5,000円に引上げ)

#### 2. 取扱期間（1年間延長）

変 更 前	変 更 後
令和3年2月融資実行分まで	令和4年2月融資実行分※まで

※今回の延長により引上げた取扱手数料の支払い対象は、令和4年3月までに、初年度の特約料が口座振替される案件となります。



事業承継時に経営者保証で  
お困りのみなさまへ

経営者保証を不要とする

# 事業承継 特別保証制度

Point 1 事業承継時に  
利用可能

事業承継後にも利用が  
できる場合もあり

Point 2   
経営者  
保証不要

経営者保証  
コーディネーター\*による  
確認を受けた場合には

Point 3  
信用保証料率を  
大幅に軽減

Point 4  
経営者保証ありの  
既存の借入金に  
についても借換可能

(本制度で経営者保証不要に)

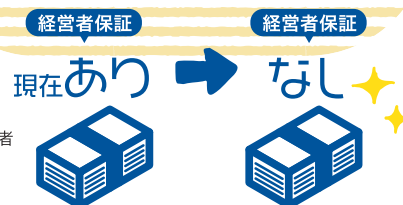
\*経営者保証コーディネーター

経済産業省の委託またはその委託を受けた者の再委託を受けて事業の承継に対する支援に係る事業を行う者  
(事業承継ネットワーク事務局等)が雇用する専門家です。(2020年4月から運用開始)

<参考:国の経営者保証解除に向けた取り組みについて>

本制度を含む国の事業承継時の経営者保証解除に向けた総合的な対策については、中小企業庁のHPをご覧ください。

中小企業庁HP:<https://www.chusho.meti.go.jp/kinyu/hosyoukaijo/index.htm>



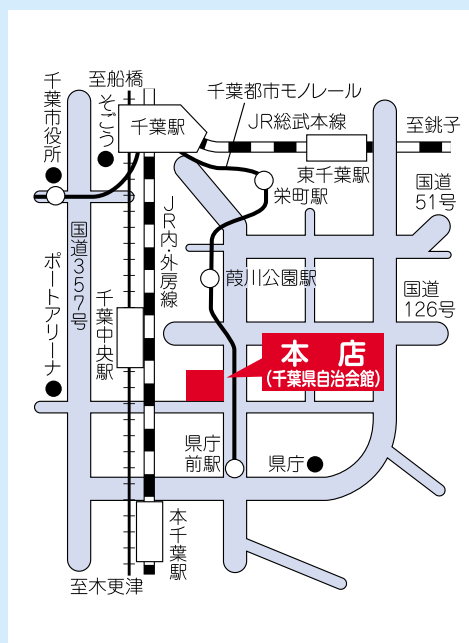
本制度の詳細はホームページをご覧ください。

## ○本店

〒260-8501

千葉市中央区中央4-17-8 (千葉県自治会館)

保証部	保証事務課	TEL 043-221-8111
	保証第一課	TEL 043-221-8111
	保証第二課	TEL 043-221-8111
	資金繰り相談窓口	TEL 043-221-8110
成長サポート部	創業サポートチーム	TEL 043-311-5001
	経営サポートチーム	TEL 043-311-5002
	再生サポートチーム	TEL 043-311-5003
	海外展開サポートデスク	TEL 043-307-7771
	事業承継サポートデスク	TEL 043-307-7772
債権管理部	調整課	TEL 043-221-8113
	債権管理課	TEL 043-221-8115
検査室		TEL 043-221-8183
総務部	総務課	TEL 043-221-8181
	経理課	TEL 043-221-8182
企画部	業務企画課	TEL 043-221-8185
	情報システム課	TEL 043-221-8186

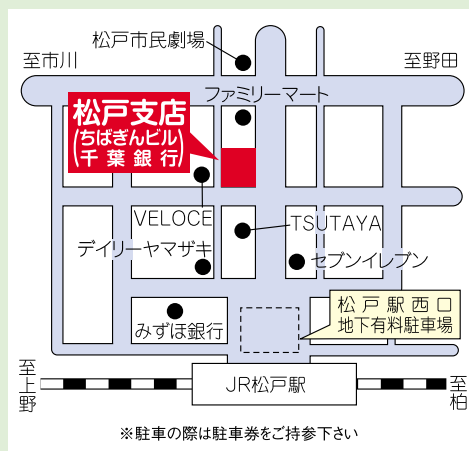


## ○松戸支店

〒271-0091

松戸市本町7-10 (ちばぎんビル)

保証事務課	TEL 047-365-6010
保証課	TEL 047-365-6010
資金繰り相談窓口	TEL 047-365-6007



千葉県信用保証協会とLINEでつながろう！



千葉県信用保証協会



①LINEアプリ「その他」 ②「友達追加」から右のQRコードを読み取ってください。

千葉県信用保証協会

検索

発行

千葉県信用保証協会

業務企画課

TEL 043-221-8185 FAX 043-221-8422

<https://www.chiba-cgc.or.jp/>

