

MONTHLY REPORT

2021 Nov.

11

保証概況

マンスリーレポート



中小企業のベストパートナー

千葉県信用保証協会



協会だより

- 伴走支援型特別保証制度の保証承諾額が100億円を突破しました
- 原油価格上昇に関する特別相談窓口の設置について
- 危機関連保証の信用保証書の保証条件文について
- 千葉科学大学の学生の方々にオンラインで講義を行いました
- 反社会的勢力・不正利用にご注意ください
- 創業スクール開講のお知らせ



CONTENTS

金融機関店舗別保証利用状況	1
1. 保証承諾額ベスト100	1
2. 保証債務残高ベスト100	2
保証状況	3
1. 金額別保証状況	4
2. 期間別保証状況	4
3. 資金用途別保証状況	5
4. 新規・継続別保証状況	5
5. 業種別保証状況	5
6. 制度別保証状況	6
7. 金融機関別保証状況	7
8. 市町村制度別保証状況	10
9. 市町村別保証状況	11
INFORMATION	13
伴走支援型特別保証制度の保証承諾額が100億円を 突破しました	13
原油価格上昇に関する特別相談窓口の設置について	14
危機関連保証の信用保証書の保証条件文について	15
千葉科学大学の学生の方々にオンラインで講義を行いました	16
反社会的勢力・不正利用にご注意ください	16
創業スクール開講のお知らせ	17

注：本保証概況の統計資料の個々の金額は、四捨五入し千円単位にしたものです。

そのため、個々の金額と合計額が一致しない場合があります。

注：構成比の数字は、小数点第二位を四捨五入したものです。そのため、個々の構成比の合計が、100%にならない場合があります。

注：前年比*印は、1,000%以上の数値です。

注：前年比-印は、前年が0、または、比較項目がない場合です。

表紙の説明

見浜園灯ろうまつり（千葉市美浜区）

紅葉の季節に合わせて開催される「灯ろうまつり」では、紅葉や雪吊りがライトアップされ、幻想的な雰囲気を楽しむことができます。（本年度の開催につきましては、主催者にご確認ください。）

（写真提供：当協会顧問弁護士 宮下 進）

金融機関店舗別保証利用状況

1. 金融機関店舗別保証承諾額ベスト100

令和3年10月実績

(単位：百万円)

順位	金融機関名	金額	順位	金融機関名	金額
1	京葉銀行 柏支店	441	51	京葉銀行 本町支店	108
2	千葉銀行 茂原支店	400	52	千葉銀行 幕張本郷支店	105
3	千葉銀行 中央支店	400	53	千葉銀行 津田沼駅前支店	105
4	千葉銀行 都賀支店	286	54	千葉銀行 船橋北口支店	104
5	京葉銀行 本店営業部	260	55	千葉銀行 横芝支店	102
6	千葉銀行 船橋支店	245	56	京葉銀行 蘇我支店	102
7	京葉銀行 木更津支店	237	57	京葉銀行 君津支店	101
8	千葉銀行 館山支店	233	58	群馬銀行 松戸支店	100
9	千葉銀行 稲毛支店	229	58	常陽銀行 千葉支店	100
10	東京東信用金庫 船橋支店	227	58	千葉銀行 秋葉原支店	100
11	千葉銀行 成田支店	215	58	千葉銀行 新松戸支店	100
12	千葉銀行 みつわ台支店	198	58	京葉銀行 東陽町支店	100
13	千葉銀行 高塚支店	190	63	千葉興業銀行 小倉台支店	99
14	千葉銀行 市川支店	189	64	千葉銀行 佐原支店	98
15	東京東信用金庫 南行徳支店	189	65	千葉銀行 松戸支店	97
16	千葉銀行 千城台支店	173	66	千葉信用金庫 都町支店	96
17	千葉銀行 富津支店	167	67	千葉銀行 矢切支店	96
18	京葉銀行 野田支店	165	67	千葉信用金庫 富津支店	96
19	京葉銀行 津田沼支店	165	69	東京ベイ信用金庫 馬橋支店	94
20	千葉興業銀行 木更津支店	165	70	りそな銀行 千葉支店	92
20	千葉信用金庫 園生草野支店	165	71	千葉興業銀行 国分寺台支店	91
22	千葉銀行 鎌ヶ谷支店	152	72	東京東信用金庫 津田沼支店	90
23	三菱UFJ銀行 千葉支店	150	72	銚子商工信用組合 本店	90
23	千葉銀行 八街支店	150	74	房総信用組合 岬支店	89
25	千葉銀行 四街道支店	148	75	東京ベイ信用金庫 柏支店	88
26	千葉興業銀行 蘇我支店	147	76	千葉信用金庫 牛久支店	87
27	千葉銀行 君津支店	146	77	千葉銀行 江戸川台支店	87
28	みずほ銀行 千葉支店	143	78	京葉銀行 江戸川台支店	86
29	京葉銀行 南柏支店	142	79	千葉銀行 久留里支店	85
30	千葉信用金庫 千葉駅北口支店	139	80	東日本銀行 逆井支店	84
31	千葉信用金庫 本店	138	81	千葉信用金庫 作草部支店	83
32	千葉銀行 勝浦支店	137	82	銚子商工信用組合 佐原支店	83
33	千葉銀行 実籾支店	137	83	千葉興業銀行 幕張本郷支店	82
34	千葉銀行 柏西口支店	126	84	千葉銀行 八千代支店	81
34	千葉銀行 花野井支店	126	85	常陽銀行 池袋支店	80
36	千葉信用金庫 稲毛支店	124	85	きらぼし銀行 船橋支店	80
37	千葉銀行 佐倉支店	124	85	京葉銀行 浦安支店	80
38	千葉銀行 京成駅前支店	123	88	千葉銀行 新検見川支店	79
39	千葉銀行 柏支店	121	89	千葉信用金庫 木更津支店	79
40	千葉銀行 勝田台支店	120	90	京葉銀行 実籾支店	78
41	千葉銀行 志津支店	119	91	京葉銀行 松戸支店	77
42	千葉銀行 幕張新都心支店	117	92	亀有信用金庫 松戸支店	77
42	京葉銀行 柏の葉キャンパス支店	117	93	千葉銀行 浦安支店	77
44	千葉銀行 白井支店	115	94	京葉銀行 鎌取支店	76
45	京葉銀行 茂原支店	114	95	千葉信用金庫 四街道支店	75
46	千葉信用金庫 桜木支店	114	96	千葉興業銀行 土気南支店	75
47	千葉銀行 安食支店	111	96	千葉興業銀行 東松戸支店	75
48	千葉興業銀行 船橋支店	110	96	千葉興業銀行 佐原支店	75
49	千葉興業銀行 東金サンピア支店	109	99	千葉信用金庫 赤坂支店	75
50	千葉銀行 八千代緑が丘支店	108	100	京葉銀行 宮野木支店	73

注：保証承諾額が百万円単位で同額の店舗は、円単位で順位付けを行っています。

2. 金融機関店舗別保証債務残高ベスト100

令和3年10月末現在

(単位：百万円)

順位	金融機関名	金額	順位	金融機関名	金額
1	千葉銀行 中央支店	18,022	51	千葉銀行 佐倉支店	6,070
2	千葉銀行 柏支店	14,109	52	千葉銀行 野田支店	6,060
3	千葉銀行 船橋支店	13,808	53	東京ベイ信用金庫 本店	5,958
4	千葉銀行 成田支店	12,052	54	千葉銀行 八街支店	5,788
5	千葉銀行 柏支店	11,873	55	千葉銀行 松飛台支店	5,768
6	千葉興業銀行 五井支店	11,742	56	千葉銀行 習志野台支店	5,766
7	千葉銀行 四街道支店	11,734	57	千葉信用金庫 五井支店	5,764
8	千葉興業銀行 柏支店	10,799	58	千葉信用金庫 八街中央支店	5,705
9	千葉銀行 稲毛支店	10,562	59	千葉銀行 勝田台支店	5,651
10	千葉銀行 四街道支店	10,458	60	東京東信用金庫 三咲支店	5,628
11	千葉銀行 本店営業部	10,164	61	千葉銀行 袖ヶ浦支店	5,522
12	千葉興業銀行 野田支店	9,842	62	千葉銀行 馬橋支店	5,397
13	千葉銀行 木更津支店	9,090	63	千葉銀行 蘇我支店	5,396
14	千葉銀行 蘇我支店	9,062	64	千葉銀行 本八幡支店	5,355
15	千葉銀行 茂原支店	8,793	65	千葉銀行 船橋北口支店	5,321
16	千葉銀行 鎌ヶ谷支店	8,715	66	千葉銀行 姉崎支店	5,271
17	千葉銀行 松戸支店	8,570	67	千葉銀行 横芝支店	5,254
18	千葉銀行 成田支店	8,430	68	千葉興業銀行 八幡支店	5,253
19	千葉興業銀行 千葉支店	8,243	69	千葉銀行 君津支店	5,210
20	朝日信用金庫 行徳駅前支店	8,054	70	千葉銀行 新浦安支店	5,140
21	千葉銀行 五井支店	7,970	71	千葉銀行 松ヶ丘支店	5,122
22	千葉銀行 都賀支店	7,894	72	千葉興業銀行 成田支店	5,112
23	千葉銀行 木更津支店	7,864	73	千葉銀行 館山支店	5,103
24	千葉銀行 本町支店	7,815	74	千葉信用金庫 稲毛支店	5,079
25	千葉銀行 五井支店	7,813	75	千葉銀行 高根台支店	5,050
26	千葉銀行 船橋支店	7,716	76	千葉銀行 稲毛支店	5,034
27	千葉銀行 八街支店	7,662	77	千葉興業銀行 茂原支店	5,031
28	千葉興業銀行 船橋支店	7,606	78	千葉信用金庫 木更津支店	5,004
29	千葉銀行 実籾支店	7,513	79	千葉銀行 常盤平支店	4,950
30	千葉銀行 柏西口支店	7,511	80	千葉銀行 稲毛東口支店	4,917
31	千葉銀行 浦安支店	7,388	81	千葉銀行 中山支店	4,883
32	千葉銀行 八幡支店	7,237	82	千葉興業銀行 鎌ヶ谷支店	4,871
33	千葉銀行 東金支店	7,212	83	千葉銀行 富津支店	4,783
34	東京東信用金庫 船橋支店	7,182	84	東京東信用金庫 鎌ヶ谷支店	4,773
35	千葉銀行 千城台支店	7,172	85	千葉銀行 江戸川台支店	4,742
36	東京ベイ信用金庫 浦安支店	7,092	86	千葉銀行 市川支店	4,721
37	千葉銀行 浦安支店	7,076	87	千葉興業銀行 東金サンピア支店	4,681
38	千葉銀行 行徳支店	7,017	88	千葉銀行 松ヶ丘支店	4,636
39	東京東信用金庫 本八幡支店	7,012	89	千葉興業銀行 木更津支店	4,632
40	千葉銀行 京成駅前支店	6,822	90	千葉銀行 鎌取支店	4,596
41	千葉銀行 松戸支店	6,726	91	千葉銀行 川間支店	4,595
42	千葉信用金庫 本店	6,695	92	千葉銀行 本八幡支店	4,583
43	千葉興業銀行 小倉台支店	6,652	93	千葉銀行 東金支店	4,571
44	千葉銀行 八千代支店	6,568	94	千葉興業銀行 浦安支店	4,566
45	千葉銀行 木更津東支店	6,499	95	千葉銀行 大網支店	4,536
46	千葉興業銀行 勝田台支店	6,353	96	千葉銀行 茂原東支店	4,532
47	千葉銀行 千城台支店	6,248	97	千葉銀行 鴨川支店	4,506
48	千葉銀行 白井支店	6,164	98	千葉興業銀行 国分寺台支店	4,498
49	千葉銀行 野田支店	6,164	99	千葉興業銀行 稲毛支店	4,475
50	千葉銀行 津田沼駅前支店	6,079	100	千葉銀行 銚子支店	4,455

注：保証債務残高が百万円単位で同額の店舗は、円単位で順位付けを行っています。

保証状況

(単位：千円・%)

保証承諾						月別	保証債務残高					
令和3年度			令和2年度				令和3年度			令和2年度		
件数	金額	前年同月比	件数	金額	前年同月比		件数	金額	前年同月比	件数	金額	前年同月比
2,974	52,714,911	69.0	3,616	76,359,601	287.8	4	112,990	1,577,988,036	162.7	89,035	969,649,384	102.2
1,748	25,270,279	14.8	7,945	170,660,286	522.0	5	112,892	1,573,162,871	151.1	91,214	1,041,246,616	111.2
2,118	29,288,327	15.0	9,990	194,994,099	466.9	6	112,581	1,567,733,612	130.7	96,608	1,199,835,779	128.4
1,720	23,149,751	17.3	7,334	133,829,364	377.3	7	112,437	1,557,891,440	120.8	100,164	1,289,530,393	138.0
1,804	25,771,804	28.7	5,079	89,669,227	275.5	8	112,496	1,550,388,109	114.3	103,121	1,356,938,482	145.7
2,447	35,478,932	48.2	4,442	73,537,392	160.9	9	112,477	1,545,117,933	110.3	104,747	1,401,348,840	150.3
12,811	191,674,004	25.9	38,406	739,049,968	344.2	上期計	—	—	—	—	—	—
1,644	22,163,691	45.9	3,112	48,320,429	142.5	10	112,603	1,537,569,896	107.9	105,811	1,424,778,398	152.6
			3,221	49,583,631	135.2	11				106,424	1,437,331,395	154.2
			4,026	60,704,791	128.6	12				107,905	1,464,157,984	156.5
			2,340	36,979,728	137.6	1				108,494	1,468,439,495	157.2
			4,351	78,933,262	266.1	2				109,433	1,487,481,324	160.2
			6,277	125,564,673	174.4	3				111,796	1,548,569,436	165.0
			23,327	400,086,514	162.4	下期計	—	—	—	—	—	—
14,455	213,837,694	27.2	61,733	1,139,136,482	247.1	合計	—	—	—	—	—	—

(単位：千円・%)

代位弁済額 (元利)						月別	対債務者回収 (総回収)					
令和3年度			令和2年度				令和3年度			令和2年度		
件数	金額	前年同月比	件数	金額	前年同月比		完済件数	回収金額	前年同月比	完済件数	回収金額	前年同月比
84	1,210,499	73.7	136	1,642,081	145.6	4	18	189,805	142.2	16	133,447	68.8
56	563,157	35.3	122	1,593,618	145.9	5	12	156,194	80.0	17	195,307	74.1
89	932,468	44.6	144	2,090,763	158.0	6	18	322,979	178.0	16	181,422	60.3
78	890,351	60.9	136	1,462,789	127.0	7	18	251,276	110.5	22	227,400	90.4
68	995,157	73.3	96	1,358,476	122.9	8	17	246,335	129.5	23	190,163	93.4
70	1,312,746	105.4	84	1,244,924	66.0	9	9	276,759	100.2	31	276,281	72.3
445	5,904,379	62.9	718	9,392,651	122.2	上期計	92	1,443,348	119.9	125	1,204,019	75.4
88	1,212,771	271.0	67	447,454	24.0	10	11	239,296	89.1	21	268,662	93.7
			46	519,065	30.3	11				20	231,594	104.8
			73	895,701	58.0	12				25	373,973	133.4
			44	511,478	41.8	1				12	231,932	101.5
			96	1,746,358	195.5	2				11	147,055	74.8
			88	934,550	34.0	3				40	344,086	74.5
			414	5,054,605	50.6	下期計				129	1,597,303	95.4
533	7,117,150	72.3	1,132	14,447,256	81.8	合計	103	1,682,643	114.3	254	2,801,322	85.6

1. 金額別保証状況

(単位：千円・%)

10 月				金 額	年 度 累 計			
件 数	金 額	構成比	前年比		件 数	金 額	構成比	前年比
80	75,170	0.3	84.6	1,000千円以下	775	708,974	0.3	89.8
146	262,980	1.2	74.4	1,000千円超 2,000 "	1,093	1,997,505	0.9	58.4
181	526,730	2.4	72.1	2,000 " 3,000 "	1,339	3,878,120	1.8	49.0
300	1,417,035	6.4	63.1	3,000 " 5,000 "	2,374	11,167,999	5.2	49.3
336	2,905,086	13.1	42.5	5,000 " 10,000 "	3,008	26,212,746	12.3	30.3
217	2,758,890	12.4	63.4	10,000 " 15,000 "	1,800	23,005,285	10.8	47.0
101	1,959,700	8.8	31.9	15,000 " 20,000 "	1,446	28,301,598	13.2	33.5
117	3,285,700	14.8	49.9	20,000 " 30,000 "	1,070	30,294,722	14.2	11.5
118	5,043,000	22.8	29.8	30,000 " 50,000 "	923	39,691,627	18.6	23.4
10	577,700	2.6	97.9	50,000 " 60,000 "	277	16,396,361	7.7	195.6
8	532,500	2.4	197.2	60,000 " 70,000 "	73	4,953,898	2.3	61.1
18	1,425,200	6.4	90.6	70,000 " 80,000 "	137	10,822,962	5.1	27.8
7	682,000	3.1	141.5	80,000 " 100,000 "	87	8,433,325	3.9	60.8
5	712,000	3.2	63.0	100,000 " 200,000 "	53	7,972,572	3.7	25.2
				200,000 " 300,000 "				
				300,000 " 400,000 "				
				400,000 " 500,000 "				
				500,000千円超				
1,644	22,163,691	100.0	45.9	合 計	14,455	213,837,694	100.0	27.2

2. 期間別保証状況

(単位：千円・%)

10 月				期 間	年 度 累 計			
件 数	金 額	構成比	前年比		件 数	金 額	構成比	前年比
18	106,600	0.5	76.0	3 カ月以下	186	2,725,741	1.3	168.6
472	3,877,500	17.5	100.8	3 カ月超 6 "	3,611	30,445,710	14.2	94.9
173	2,964,845	13.4	92.5	6 " 1 カ年以下	1,443	22,370,285	10.5	94.6
26	471,600	2.1	102.0	1 カ年超 2 "	223	3,614,420	1.7	76.4
95	570,950	2.6	12.9	2 " 3 "	934	9,332,232	4.4	14.3
12	102,290	0.5	46.5	3 " 4 "	101	688,082	0.3	18.2
444	4,884,510	22.0	68.8	4 " 5 "	3,565	44,745,675	20.9	37.3
232	4,012,866	18.1	60.8	5 " 7 "	2,054	35,598,410	16.6	30.5
149	4,394,330	19.8	20.2	7 " 10 "	2,164	58,122,593	27.2	14.1
23	778,200	3.5	123.3	10カ年超	174	6,194,547	2.9	92.6
1,644	22,163,691	100.0	45.9	合 計	14,455	213,837,694	100.0	27.2

3. 資金使途別保証状況

(単位：千円・%)

10 月				資金使途	年 度 累 計			
件 数	金 額	構 成 比	前 年 比		件 数	金 額	構 成 比	前 年 比
1,442	19,726,715	89.0	42.9	運 転	12,974	195,966,698	91.6	25.5
169	1,830,776	8.3	94.3	設 備	1,232	13,509,776	6.3	98.8
33	606,200	2.7	142.9	運 転・設 備	249	4,361,220	2.0	108.8
1,644	22,163,691	100.0	45.9	合 計	14,455	213,837,694	100.0	27.2

4. 新規・継続別保証状況

(単位：千円・%)

10 月				区 分	年 度 累 計			
件 数	金 額	構 成 比	前 年 比		件 数	金 額	構 成 比	前 年 比
184	1,182,720	5.3	19.9	新 規	1,848	14,331,623	6.7	19.4
1,460	20,980,971	94.7	49.5	継 続	12,607	199,506,072	93.3	28.0
1,644	22,163,691	100.0	45.9	合 計	14,455	213,837,694	100.0	27.2

5. 業種別保証状況

(単位：千円・%)

保 証 承 諾						業 種	保 証 債 務 残 高			代 位 弁 済 年 度 累 計 (元 利)		
10 月			年 度 累 計				件数	金 額	前年比	件数	金 額	前年比
件数	金 額	前年比	件数	金 額	前年比							
139	2,686,056	48.5	1,313	22,243,653	26.8	製 造 業	11,510	180,177,515	105.1	59	1,226,793	165.8
12	98,130	81.8	59	509,830	40.9	農 林 漁 業	238	2,896,511	116.3			
			5	45,000	20.1	鉱業・採石業・ 砂利採取業	46	850,046	116.8			
556	7,096,110	46.1	4,848	67,007,970	31.0	建 設 業	31,427	416,302,706	110.9	153	2,258,890	104.2
208	3,768,575	49.5	1,899	38,024,712	31.8	卸 売 業	14,236	241,149,853	106.6	79	848,141	24.8
237	2,777,100	47.7	1,885	23,547,951	21.3	小 売 業	17,922	201,805,820	106.5	113	1,604,700	133.4
76	1,243,370	49.0	653	12,140,114	25.6	運 送 倉 庫 業	5,914	99,338,838	108.4	23	265,512	68.0
116	1,553,540	44.9	1,045	14,954,171	27.0	不 動 産 業	7,570	108,987,974	102.3	17	138,900	87.3
298	2,923,810	37.5	2,711	35,040,963	22.9	サ ー ビ ス 業	23,407	283,628,873	109.6	89	774,215	44.1
2	17,000	29.8	37	323,330	23.7	そ の 他	333	2,431,758	107.1			
1,644	22,163,691	45.9	14,455	213,837,694	27.2	合 計	112,603	1,537,569,896	107.9	533	7,117,150	72.3

6. 制度別保証状況

(単位：千円・%)

保証			承諾			制 度	保証債務残高			代位弁済年度累計 (元利)		
10月		前年比	年度累計		前年比		件数	金額	前年比	件数	金額	前年比
件数	金額		件数	金額								
267	8,099,155	134.4	2,068	67,584,095	59.2	協会制度	20,118	453,057,813	92.3	147	3,039,205	62.6
162	4,632,155	163.0	1,214	38,365,154	146.9	普通保証	12,464	230,524,301	87.1	83	1,577,864	59.3
6	238,200	18.0	82	4,257,854	11.0	経営安定	1,196	51,682,752	100.3	10	331,477	300.9
						特別小口	4	3,365	64.4			
			9	47,700	102.1	小口零細企業	139	425,036	86.3			
4	105,000	47.7	43	1,556,500	68.2	根保証	275	10,034,988	99.4	4	149,967	165.7
10	346,500	183.8	56	1,899,500	135.3	当座貸越	191	5,598,637	96.2	2	42,163	—
1	28,500	—	7	429,500	126.0	長期経営	176	5,786,695	96.4			
12	89,000	59.5	76	374,000	75.8	カードローン	328	1,425,013	88.2	1	8,224	—
						金融環境変化	142	939,932	84.6	1	18,113	71.9
7	355,000	385.9	47	2,603,862	247.9	借換保証(注1)	1,259	28,065,609	84.2	11	180,434	38.6
1	40,000	45.5	40	2,360,000	221.8	特定社債	423	13,429,600	102.4	1	4,804	3.0
1	16,000	100.0	15	416,800	57.3	A B L	42	1,735,342	81.3			
9	585,000	89.2	76	4,992,200	14.7	危機関連保証	496	38,444,182	119.0	3	273,506	—
						暴急対応(注2)	756	14,168,316	83.9	8	165,559	22.4
						東北地震災害	12	212,531	90.5			
						東日本大震災復興緊急	384	4,682,142	69.0	12	99,870	54.3
5	477,000	*	14	1,251,562	96.2	経営力強化	473	16,459,459	85.8	1	57,696	31.4
49	1,186,800	272.5	389	9,029,464	137.7	その他	1,358	29,439,913	114.8	10	129,529	56.6
1,214	12,569,136	30.5	10,961	132,761,790	20.7	県制度	77,822	991,455,479	121.2	347	3,757,787	92.4
449	2,931,400	103.9	3,517	23,391,875	103.9	サポート短期資金	4,084	23,743,890	101.1	45	294,157	78.4
(72)	(191,000)	(98.5)	(592)	(1,494,800)	(91.4)	(うち小口零細)	(567)	(1,162,573)	(92.2)			
25	484,200	254.8	315	5,528,554	19.9	セーフティネット	2,623	41,202,144	82.7	31	633,847	105.0
						セーフティ・震災復興	219	1,632,169	78.6	4	16,783	32.5
			1,985	41,297,029	7.4	新型コロナウイルス対応資金	42,117	723,089,397	139.8	66	1,004,209	*
						環境保全資金	24	165,661	71.5			
249	4,743,100	182.3	1,924	36,078,512	167.3	事業資金運転	12,702	132,843,690	83.0	123	1,366,233	59.7
42	632,506	122.6	263	3,078,426	131.9	事業資金設備	2,605	17,476,775	93.6	10	147,570	71.7
293	1,702,930	193.1	2,060	12,567,977	153.7	小規模	10,879	35,649,472	93.3	49	215,102	47.3
(240)	(1,033,000)	(192.5)	(1,694)	(7,722,853)	(155.6)	(うち小口零細)	(8,953)	(22,623,574)	(95.1)	(36)	(78,808)	(36.6)
63	379,160	159.8	455	2,590,857	159.6	創業資金	1,900	6,743,728	116.9	14	48,582	94.7
						挑戦資金	41	429,246	77.5	5	31,304	—
						経営力強化	26	422,552	81.5			
93	1,695,840	—	442	8,228,560	*	その他	602	8,056,756	568.8			
163	1,495,400	145.1	1,426	13,491,809	42.7	市町村制度	14,663	93,056,604	80.5	39	320,158	34.7
(35)	(192,980)	(213.1)	(311)	(1,524,680)	(137.8)	(うち小口零細)	(2,686)	(6,581,971)	(79.5)	(4)	(6,530)	(41.2)
1,644	22,163,691	45.9	14,455	213,837,694	27.2	合計	112,603	1,537,569,896	107.9	533	7,117,150	72.3

注1. 「資金繰り円滑化借換保証」は「借換保証」に改正されました。

注2. 「緊急保証」を含む。

7. 金融機関別保証状況

(単位：千円・%)

保 証 承 諾						金 融 機 関	保 証 債 務 残 高			代 位 弁 済 年 度 累 計 (元 利)		
10 月			年 度 累 計				件 数	金 額	前 年 比	件 数	金 額	前 年 比
件 数	金 額	前 年 比	件 数	金 額	前 年 比							
7	193,000	27.6	63	1,854,666	21.5	みずほ銀行	1,125	16,744,298	93.1	8	28,264	31.4
7	229,000	44.3	46	1,053,840	22.1	三菱UFJ銀行	655	9,700,766	90.7	3	44,054	46.9
2	42,000	5.4	25	686,000	14.8	三井住友銀行	1,050	16,668,173	86.1	6	111,450	41.9
3	122,000	35.0	44	1,377,600	20.1	りそな銀行	597	12,887,099	109.0	2	63,012	—
			4	60,000	35.7	埼玉りそな銀行	41	794,306	132.3			
19	586,000	25.0	182	5,032,106	20.1	都市銀行小計	3,468	56,794,642	93.9	19	246,781	54.8
3	100,000	80.0	31	809,300	27.7	群馬銀行	269	5,563,370	135.5	1	19,539	—
						足利銀行	1	7,903	61.2			
9	312,000	138.7	69	2,210,480	37.4	常陽銀行	658	13,071,045	118.3	3	42,174	101.6
7	57,000	25.4	72	894,350	32.3	筑波銀行	464	5,420,383	130.4	3	23,797	358.2
			4	51,400	9.3	武蔵野銀行	18	593,929	85.6	3	154,452	—
553	8,616,880	59.4	4,492	74,650,442	30.1	千葉銀行	36,601	537,617,242	107.4	179	3,145,581	89.5
107	2,042,975	37.5	1,437	29,487,008	26.6	千葉興業銀行	11,552	203,575,798	105.6	63	941,561	70.0
1	80,000	100.0	10	315,000	11.9	きらぼし銀行	134	3,567,062	104.2	2	20,001	101.1
						横浜銀行	1	3,160	55.6			
						北陸銀行	1	1,763	54.4			
						スルガ銀行	2	818	57.3			
			6	186,432	25.4	阿波銀行	70	2,071,134	104.2			
680	11,208,855	54.3	6,121	108,604,412	29.0	地方銀行小計	49,771	771,493,608	107.3	254	4,347,104	88.2
						三井住友 信託銀行						
						みずほ信託銀行						
						信託銀行小計						
						あおぞら銀行						
						新生銀行						
						普通銀行 小計						
237	4,165,916	45.4	2	51,000	48.6	東和銀行	15	196,928	117.7			
6	101,500	79.3	2,457	42,007,519	26.2	京葉銀行	22,955	324,739,821	107.8	127	1,400,569	56.5
			58	816,400	15.9	東日本銀行	582	8,586,859	97.0	1	64,293	279.7
						東京スター銀行	5	56,444	68.8			
						徳島大正銀行						
243	4,267,416	45.9	2,517	42,874,919	25.9	第二地方銀行 小計	23,557	333,580,053	107.5	128	1,464,862	58.6

(単位：千円・%)

保 証 承 諾						金 融 機 関	保 証 債 務 残 高			代 位 弁 済 年 度 累 計 (元 利)		
10 月			年 度 累 計				件 数	金 額	前 年 比	件 数	金 額	前 年 比
件 数	金 額	前 年 比	件 数	金 額	前 年 比							
						信金中央金庫						
4	18,000	9.8	35	242,300	15.7	水戸信用金庫	244	2,372,823	128.7	1	3,122	—
1	1,500	—	6	37,000	123.3	埼玉縣信用金庫	20	144,848	100.4			
253	2,459,070	52.4	1,999	21,229,427	31.2	千葉信用金庫	10,319	121,204,365	115.0	46	366,278	54.8
59	326,160	26.9	447	3,831,739	24.8	銚子信用金庫	2,694	23,430,732	102.0	13	104,467	*
113	851,180	22.4	900	8,404,171	24.7	東京ベイ信用金庫	5,305	55,591,339	112.3	18	144,350	48.5
37	269,540	44.6	290	2,352,488	25.0	館山信用金庫	2,106	17,501,458	113.0	6	10,896	16.4
30	134,400	30.9	214	1,345,940	17.6	佐原信用金庫	1,750	13,138,226	111.0	3	4,989	2.7
3	14,500	2.4	92	1,821,880	20.8	朝日信用金庫	840	10,894,597	114.6	1	2,309	33.3
						興産信用金庫						
1	1,500	3.8	21	120,260	9.7	東京シティ信用金庫	209	1,859,861	140.8			
81	765,580	39.8	735	9,488,879	27.1	東京東信用金庫	4,367	56,410,204	112.5	23	173,861	52.0
1	10,000	16.1	20	138,000	11.0	東栄信用金庫	166	1,689,848	110.1			
7	83,680	38.0	54	784,020	23.2	亀有信用金庫	425	5,400,806	127.4	1	6,018	—
3	43,400	88.0	22	180,200	17.5	小松川信用金庫	175	1,386,292	109.0	1	12,103	263.2
4	59,000	55.7	28	350,820	15.9	城北信用金庫	281	3,735,512	121.3			
597	5,037,510	36.2	4,863	50,327,124	26.6	信用金庫小計	28,901	314,760,910	113.1	113	828,392	52.2
24	196,420	85.8	191	1,301,045	18.2	房総信用組合	1,547	12,127,645	112.4			
46	488,000	41.3	361	3,463,980	20.6	銚子商工信用組合	2,921	28,243,468	106.0	13	160,991	70.7
33	345,490	51.0	186	1,696,444	21.9	君津信用組合	2,029	15,976,416	110.7	1	1,232	2.4
			5	98,000	58.0	横浜幸銀信用組合	13	260,516	151.8			
			7	169,200	56.8	ハナ信用組合	36	649,959	167.3	4	39,494	—
1	2,000	15.4	6	111,700	23.7	第一勸業信用組合	57	784,582	124.1			
104	1,031,910	48.8	756	6,840,369	20.9	信用組合小計	6,603	58,042,586	109.4	18	201,717	72.3

2021. 11 保証概況

(単位：千円・%)

保 証 承 諾						金 融 機 関	保 証 債 務 残 高			代 位 弁 済 年 度 累 計 (元 利)		
10 月			年 度 累 計				件 数	金 額	前 年 比	件 数	金 額	前 年 比
件 数	金 額	前 年 比	件 数	金 額	前 年 比							
						君津市農業協同組合						
						市原市農業協同組合						
						市川市農業協同組合						
						とうかつ中央農業協同組合						
						成田市農業協同組合						
						農業協同組合小計						
						中央労働金庫						
						労働金庫小計						
1	32,000	—	16	158,764	21.7	商工組合庫	302	2,892,620	80.8	1	28,293	29.7
						日本政策銀行						
						日本政策金融公庫(旧国民公庫)	1	5,477	100.0			
1	32,000	—	16	158,764	21.7	政府系小計	303	2,898,097	80.9	1	28,293	29.7
						農林中央金庫						
						その他小計						
1,644	22,163,691	45.9	14,455	213,837,694	27.2	合 計	112,603	1,537,569,896	107.9	533	7,117,150	72.3

8. 市町村制度別保証状況

(単位：千円・%)

保 証 承 諾						市 町 村	保 証 債 務 残 高			代位弁済年度累計 (元 利)		
10 月			年 度 累 計				件数	金 額	前年比	件数	金 額	前年比
件数	金 額	前年比	件数	金 額	前年比							
25	392,600	342.3	203	2,879,000	67.8	千 葉 市	4,714	39,337,685	71.2	20	198,336	26.4
2	22,000	100.0	20	130,800	153.9	銚 子 市	72	304,705	89.5	1	2,973	244.4
8	31,900	325.5	76	356,820	162.9	市 川 市	639	1,856,833	72.0	5	22,411	230.3
15	113,500	48.4	174	1,907,500	21.8	船 橋 市	1,629	11,221,008	76.9	7	49,899	94.8
2	9,800	6.0	31	160,070	7.4	館 山 市	629	2,054,742	105.4			
9	38,800	161.7	68	623,220	247.8	木 更 津 市	399	2,158,960	114.6			
						松 戸 市						
2	7,000	140.0	19	187,500	334.2	野 田 市	184	682,263	79.8			
1	5,000	—	12	115,100	34.2	茂 原 市	169	734,858	72.8	1	10,245	284.4
20	167,500	372.2	105	893,555	145.5	成 田 市	599	2,713,422	87.3			
			8	96,000	170.2	佐 倉 市	55	311,460	90.3			
2	11,500	115.0	9	47,800	408.5	東 金 市	143	371,142	69.0			
3	16,350	—	25	170,650	572.7	旭 市	150	505,865	91.7			
6	49,400	164.7	37	279,600	24.9	習 志 野 市	431	1,934,711	83.4			
10	123,000	164.0	145	1,675,264	196.1	柏 市	491	4,166,146	217.7	1	5,040	—
						勝 浦 市	2	2,250	50.3			
18	168,000	148.0	175	1,634,740	184.2	市 原 市	1,335	6,064,417	78.8	3	28,552	223.0
8	106,000	184.3	42	442,130	19.4	流 山 市	295	2,509,465	98.7			
2	20,000	100.0	23	187,140	271.2	八 千 代 市	243	891,694	75.0			
4	36,380	454.8	17	98,230	143.2	我 孫 子 市	142	421,420	80.6			
1	1,000	14.7	16	36,220	120.1	鴨 川 市	74	176,753	90.2			
			11	77,570	72.5	鎌 ヶ 谷 市	92	401,307	110.2			
8	61,800	202.6	49	323,070	244.2	君 津 市	275	1,061,242	97.3			
5	23,500	*	20	104,750	291.1	富 津 市	121	326,905	83.3			
5	49,870	422.6	50	468,160	5.3	浦 安 市	911	10,067,945	91.6			
						四 街 道 市	5	19,856	72.5			
3	30,000	335.2	28	262,500	224.3	袖 ヶ 浦 市	241	1,042,138	83.5			
			2	7,900	—	八 街 市	15	28,296	63.7			
						印 西 市	28	60,292	62.6			
						白 井 市	11	24,806	43.4			
			11	68,460	273.8	富 里 市	64	210,405	112.3			
			5	23,400	48.3	匝 瑳 市	124	356,026	67.4			
3	5,500	183.3	28	153,200	152.0	香 取 市	238	715,162	87.1	1	2,700	128.3
			4	15,160	151.6	大 網 白 里 市	57	128,801	63.0			
162	1,490,400	144.8	1,413	13,425,509	42.5	小 計	14,577	92,862,980	80.4	39	320,158	34.7
						酒 々 井 町						
						栄 町	1	177	9.8			
1	5,000	—	8	35,000	259.3	多 古 町	54	119,879	83.7			
			5	31,300	274.6	東 庄 町	29	72,600	110.6			
						九 十 九 里 町	2	968	42.8			
1	5,000	357.1	13	66,300	266.3	芝 山 町	86	193,624	90.9			
163	1,495,400	145.1	1,426	13,491,809	42.7	小 計	14,663	93,056,604	80.5	39	320,158	34.7

9. 市町村別保証状況

(単位：千円・%)

保 証 承 諾						市 町 村	保 証 債 務 残 高			代 位 弁 済 年 度 累 計 (元 利)		
10 月			年 度 累 計				件数	金 額	前年比	件数	金 額	前年比
件数	金 額	前年比	件数	金 額	前年比							
321	4,669,015	62.2	2,466	39,774,836	28.6	千 葉 市	19,175	283,096,631	106.4	93	1,377,245	74.3
28	395,000	44.6	296	3,754,790	26.9	銚 子 市	2,078	26,625,063	107.0	10	99,742	46.0
87	1,100,050	28.8	906	14,247,489	25.0	市 川 市	7,646	106,556,447	106.2	52	839,689	136.1
122	1,573,780	39.0	1,122	16,685,306	23.9	船 橋 市	9,300	127,954,630	105.7	38	284,919	46.6
21	205,100	35.6	139	1,410,208	22.6	館 山 市	1,485	11,307,653	106.0	1	9,018	193.9
51	670,790	43.1	464	7,083,873	33.9	木 更 津 市	3,320	47,038,908	112.6	24	332,324	43.7
99	1,142,430	38.0	859	12,389,478	23.6	松 戸 市	6,909	96,203,855	108.6	31	329,870	260.1
47	715,500	41.3	376	6,352,502	26.1	野 田 市	3,321	48,779,990	108.2	21	208,412	210.1
28	566,490	121.1	207	3,342,960	31.9	茂 原 市	1,745	23,059,454	104.9	12	195,450	32.3
41	522,500	39.1	357	5,541,355	25.5	成 田 市	2,875	39,586,291	109.9	18	246,944	36.3
40	594,176	53.5	321	4,849,116	28.4	佐 倉 市	2,496	34,617,031	108.0	6	47,304	17.2
20	267,000	48.1	185	2,471,990	30.2	東 金 市	1,398	17,393,988	111.2	4	69,093	118.4
16	177,050	26.5	195	2,576,670	24.9	旭 市	1,707	19,072,045	107.5	4	31,038	23.3
27	412,400	49.3	261	3,848,780	26.9	習 志 野 市	2,075	27,059,247	106.7	14	162,832	37.7
109	1,474,300	38.0	975	14,423,813	27.2	柏 市	7,040	100,404,955	109.2	44	712,614	168.9
6	143,100	89.7	44	549,000	19.3	勝 浦 市	443	5,656,462	109.0			
94	1,429,150	51.7	931	14,133,323	32.9	市 原 市	6,521	87,694,562	111.4	26	227,806	44.0
33	477,230	59.5	247	3,729,910	25.1	流 山 市	2,153	28,490,449	106.2	9	22,962	7.1
39	468,800	40.1	374	5,828,005	27.2	八 千 代 市	2,773	39,863,029	108.9	30	356,811	79.7
21	223,880	35.5	174	1,926,860	23.1	我 孫 子 市	1,466	16,803,469	110.1	2	31,293	19.3
12	83,000	74.0	128	1,197,720	26.2	鴨 川 市	915	10,440,387	110.9			
17	271,400	47.5	186	2,385,239	17.8	鎌 ヶ 谷 市	1,588	23,528,473	107.9	5	25,758	93.5
27	473,300	75.5	252	3,838,530	32.9	君 津 市	1,790	24,410,122	113.2	2	7,407	22.6
24	345,000	59.4	144	2,128,200	35.4	富 津 市	993	12,544,107	119.1			
27	372,870	30.0	260	4,098,850	18.1	浦 安 市	2,655	39,658,750	110.0	4	50,666	13.4
19	298,700	51.7	215	4,195,966	40.7	四 街 道 市	1,508	22,603,137	110.7	4	60,254	99.1
18	271,000	33.5	173	2,324,250	28.0	袖 ヶ 浦 市	1,276	17,194,392	108.6	3	13,964	—
29	335,500	43.1	262	3,284,630	25.6	八 街 市	1,809	23,925,095	101.5	25	577,546	446.5
13	147,200	29.5	161	2,111,200	23.6	印 西 市	1,285	17,769,517	109.5	4	31,092	213.4
12	209,100	43.0	132	2,217,510	22.4	白 井 市	1,180	18,151,456	103.1	8	153,205	53.9

(単位：千円・%)

保 証 承 諾						市 町 村	保 証 債 務 残 高			代 位 弁 済 年 度 累 計 (元 利)		
10 月			年 度 累 計				件 数	金 額	前 年 比	件 数	金 額	前 年 比
件 数	金 額	前 年 比	件 数	金 額	前 年 比							
12	128,300	26.6	114	1,549,790	22.8	富 里 市	935	12,594,866	108.0	6	47,055	42.8
13	115,400	120.6	93	1,071,164	30.9	南 房 総 市	777	7,945,132	98.9			
16	118,300	35.9	153	2,325,980	35.3	匝 瑳 市	1,023	12,603,978	102.1	7	305,985	*
33	373,500	39.9	260	2,964,854	26.4	香 取 市	2,016	22,822,619	109.1	12	197,056	*
14	230,860	67.8	135	1,632,600	27.1	山 武 市	965	12,314,971	110.8	4	34,051	*
22	199,350	57.6	120	1,054,026	26.7	い す み 市	906	8,073,927	112.9			
13	94,500	29.2	119	1,636,695	38.9	大 網 白 里 市	782	9,212,231	115.9	3	5,043	28.3
1,571	21,295,021	45.7	13,806	204,937,467	27.0	小 計	108,329	1,483,057,317	107.9	526	7,094,450	72.9
5	36,650	109.4	47	697,038	43.0	酒 々 井 町	274	3,961,690	102.9			
6	131,400	132.7	48	785,200	46.3	栄 町	258	3,541,695	107.0			
1	3,000	4.2	14	50,500	10.7	神 崎 町	110	849,972	107.1			
3	14,000	19.7	38	367,200	14.7	多 古 町	407	5,044,261	100.7			
11	86,290	53.9	62	491,719	24.0	東 庄 町	373	3,059,526	100.0			
5	80,000	86.6	72	950,790	39.3	九 十 九 里 町	422	5,135,926	110.6			
5	165,000	61.3	37	742,520	32.9	芝 山 町	287	5,158,287	113.4	7	22,701	—
6	92,000	33.1	77	1,661,830	44.6	横 芝 光 町	464	7,079,279	106.4			
5	57,000	54.5	39	349,000	17.2	一 宮 町	311	3,605,128	100.3			
1	1,000	0.9	14	97,100	20.1	睦 沢 町	62	796,948	107.5			
4	21,330	57.6	29	473,430	47.3	長 生 村	196	2,449,343	116.6			
4	25,500	27.1	35	452,800	20.7	白 子 町	325	4,235,037	117.7			
			7	119,000	21.5	長 柄 町	112	1,572,202	109.5			
1	1,000	2.9	21	393,000	47.7	長 南 町	139	1,644,605	110.0			
9	112,500	73.8	50	714,100	57.3	大 多 喜 町	203	2,299,843	105.3			
3	27,000	108.0	29	384,500	33.0	御 宿 町	141	1,706,023	109.1			
4	15,000	50.0	30	170,500	18.8	鋸 南 町	190	2,372,815	107.9			
73	868,670	51.3	649	8,900,227	32.8	小 計	4,274	54,512,579	107.3	7	22,701	21.6
1,644	22,163,691	45.9	14,455	213,837,694	27.2	合 計	112,603	1,537,569,896	107.9	533	7,117,150	72.3

2021. 11 保証概況

伴走支援型特別保証制度の保証承諾額が100億円を突破しました

令和3年4月1日より取扱いを開始している「伴走支援型特別保証制度」について、保証承諾額が100億円を突破しました。制度の概要を改めてお知らせいたします。

【制度概要】

制 度 名	伴走支援型特別保証制度（協会制度）	新型コロナウイルス感染症 対応伴走支援資金（県制度）
対 象 者	次の(1)から(3)のいずれかの認定を受け、かつ経営行動に係る計画を策定した中小企業者 (1) 中小企業信用保険法（以下「保険法」という。）第2条第5項第4号の規定による認定（新型コロナウイルス感染症に係るものに限る。） (2) 保険法第2条第5項第5号の規定による認定（売上高等減少率が <u>15%以上</u> のものに限る。）（注1） (3) 保険法第2条第6項の規定による認定（新型コロナウイルス感染症に係るものに限る。）（注2）	
保証限度額	4,000万円	
保証期間	一括返済の場合 1年以内 分割返済の場合 10年以内（据置期間5年以内）	
対象資金	経営の安定に必要な事業資金	
融 資 利 率 ※利子補給無	金融機関所定利率	SN4号・危機関連／SN5号 3年以内 1.0%／1.1% 3年超5年以内 1.0%／1.3% 5年超7年以内 1.2%／1.5% 7年超 1.4%／1.7%
信用保証料率	借入金額に対し0.85% （本制度における経営者保証免除対応（以下「免除対応」という。）を適用する場合は1.05%） ※ 有担保、会計参与設置会社による割引は適用されない。	
信用保証料の補助	0.65%に相当する額（免除対応を適用する場合は0.85%に相当する額）を国が補助する。 ただし、条件変更に伴い追加して生じる信用保証料については国の補助の対象外。	
担 保	必要に応じて徴求	
保 証 人	原則として法人代表者のみ。 免除対応を適用する場合は法人代表者の連帯保証を徴求しない。	
必 要 書 類	(1) 市町村認定書（SN4号、SN5号又は危機関連） (2) 経営行動計画書（以下の内容を満たすもの又は含むもの） ①計画を策定した日の属する事業年度から3事業年度を最短の計画期間とし、原則として同5事業年度を最長の計画期間とする。 ②申込人の経営に係る現況・課題（原則として計画を策定した日の属する事業年度の前事業年度の財務状況の分析を含む。）と課題を克服するための取組事項。 (3) 経営者保証免除対応確認書（免除対応を適用する場合）	

金融機関の責務及び報告	(1) 金融機関は、原則として四半期に一回、経営の状況を確認するとともに、中小企業者から計画の実行状況等の報告を受けるものとする。 (2) 金融機関は、中小企業者に対し、当初策定した当該計画の見直し及び同計画を進めるための経営支援を行うものとする。 (3) 金融機関は、原則として、計画を策定した日の属する事業年度から5事業年度にわたり、年1回中小企業者の事業年度毎に、信用保証協会に対し、中小企業者の計画の実行状況及び財務状況並びに金融機関の経営支援状況を電子データで報告するものとする。
取扱期間	令和3年4月1日～令和4年3月31日までに当協会が保証申込を受付したもの。ただし、危機関連認定（新型コロナウイルス感染症に係るものに限る。）を受けたものについては、令和2年経済産業省告示第49号により経済産業大臣が認めた場合として定めた期間内（当該期間を延長した場合は延長した期間を含む。）に融資実行されたものとする。

（注1）：認定要件は売上高等減少率5%以上ですが、本制度の対象は売上高等減少率15%以上となります。

（注2）：本制度を利用する場合は、危機関連保証制度要綱（平成29年10月25日付け20171023中序第1号）を適用しないものとします。

【お問い合わせ先】

本店 保証部 TEL：043-221-8111

松戸支店 保証課 TEL：047-365-6010

原油価格上昇に関する特別相談窓口の設置について

原油価格上昇の影響により、中小企業・小規模事業者の経営に支障が生じる可能性があることから、令和3年11月2日（火）から下記のとおり特別相談窓口を設置しましたので、お知らせいたします。

設置場所 本店 保証部 TEL：043-221-8111

松戸支店 保証課 TEL：047-365-6010

受付時間 9：00～17：00

参考：開設している相談窓口一覧

No	窓口名
1	東日本大震災に関する特別相談窓口
2	賃金水準上昇対策相談窓口
3	平成28年熊本地震による災害に関する特別相談窓口
4	令和元年台風第15号による災害に関する特別相談窓口
5	令和元年台風第19号による災害に関する特別相談窓口
6	新型コロナウイルスに関する経営相談窓口
7	原油価格上昇に関する特別相談窓口【今回新設】

危機関連保証の信用保証書の保証条件文について

危機関連保証は、経済産業省告示により融資実行期限が令和3年12月31日と定められています。つきましては、令和3年11月1日保証承諾分から信用保証書（事前申込については「事前審査内定のお知らせ」）に融資実行期限に関する保証条件文を記載しておりますので、ご留意いただきますようお願い申し上げます。

1. 信用保証書（事前審査内定のお知らせ）に融資実行期限を記載する保証制度

- ・協会制度「危機関連保証制度」
- ・協会制度「伴走支援型特別保証制度」（危機関連保証によるもの）
- ・県制度「セーフティネット資金（危機関連保証枠）」
- ・県制度「新型コロナウイルス感染症対応伴走支援資金」（危機関連保証によるもの）
- ・各自治体の融資制度における危機関連保証

2. 注意点について

- (1) 融資実行期限が延長された場合は、新たな融資実行期限または信用保証書に記載された有効期限（信用保証書左下に記載）のいずれか先に到来する日が融資実行期限となり、信用保証書の訂正は不要です。
- (2) 信用保証書の有効期限の延長措置を講じたものについても、経済産業省告示で定められた融資実行期限または延長後の有効期限のいずれか先に到来する日が融資実行期限となります。
- (3) 保証申込（事前申込含む）については、保証審査日数を勘案し、余裕をもってお申込みいただきますようお願い申し上げます。

【お問い合わせ先】

本店 保証部 TEL：043-221-8111

松戸支店 保証課 TEL：047-365-6010

千葉科学大学の学生の方々にオンラインで講義を行いました

令和3年10月8日に、千葉科学大学の学生の方々86名を対象に、オンラインで講義を行いました。

講義は、当協会成長サポート部創業サポートチームの職員が行い、信用保証協会の仕組み、創業支援やビジネスプランの立て方などを事例とともに説明しました。

今回の講義で起業することに興味を持った方も多く、学生の方々からは「事例を交えた講義で、起業について知ることができた」、「信用保証協会の仕組みがよく分かった」等の感想が寄せられました。

当協会では、今後も大学等と連携した活動を行ってまいります。



反社会的勢力・不正利用にご注意ください

年末にかけて保証申込の増加が見込まれることから、より一層、反社会的勢力や不正利用にご注意いただく必要があります。そこで、改めて当協会の反社会的勢力・不正利用に対する姿勢をお示しいたします。

1. 反社会的勢力は信用保証協会の保証の対象とはなりません

信用保証協会は、申込人または保証人が、現在かつ将来にわたって、暴力団等の反社会的勢力に該当しないことを表明し、確約しなければ保証の対象としておりません。

また、申込人または保証人が、自らまたは第三者を利用して暴力的な要求行為や法的な責任を超えた不当な要求行為等を行わないことを確約しなければ、保証の対象としておりません。

2. 第三者が介在、介入する保証申込は取り扱いいたしません

暴力団関係者や金融斡旋屋等の第三者が、保証申込にあたって「便宜を図ってやる」や「斡旋をしてやる」等の名目で、不正に手数料、賛助金、入会金等を要求する事例や、融資勧誘のファックスを信じ、融資を依頼したところ、「信用保証協会の手数料が必要だ」、「契約を開始するのに手数料が必要だ」等と騙され現金を振込みしてしまうという被害が、それぞれ過去に発生しています。

信用保証協会では、保証にあたって所定の「信用保証料」以外には手数料、入会金等は一切いただいておりません。信用保証協会をご利用いただくために、事前に現金の振込みを依頼することはありません。

ご不審な点がありましたら当協会までお問い合わせください。

【お問い合わせ先】

検査室 TEL: 043-221-8183

創業スクール開講のお知らせ

創業を予定している方や創業して間もない方を対象に、創業スクールを開催いたします。全4日間で中小企業診断士の講義やグループワークを通じてビジネスプランを作成していただき、最終日にはビジネスプランの発表会を行います。また、各講義のほか、県内で創業された社長からの講演や交流会もごさいます。

創業を検討されているお客さまのご来店・ご相談がありましたら、是非当協会の創業スクールをご紹介ください。

日程

日 時	内 容	場 所
第1回 令和4年1月15日(土) 10:00~16:00	<ul style="list-style-type: none"> ・ビジネスプランの重要性と概要 ・ビジネスモデルの検討 ・競合分析 	松戸商工会議所
第2回 令和4年1月22日(土) 10:00~16:00	<ul style="list-style-type: none"> ・信用保証制度と信用保証協会についてのご案内 ・設備投資の考え方 ・収益計画作成のポイント ・ビジネスゲームによる資金管理、決算書の成り立ち 	
第3回 令和4年1月29日(土) 10:00~16:00	<ul style="list-style-type: none"> ・自分でホームページを作ろう！WEBによる販売促進 ・融資を検討中の方向け 資金調達と金融機関との付き合い方 ・お店の販売促進 	
第4回 令和4年2月5日(土) 10:00~16:00	<ul style="list-style-type: none"> ・創業社長によるトークセッション ・ビジネスプラン発表会 ・後継人材バンクのご紹介 ・交流会 	

参加費

無料

定員

20名 ※応募者多数の場合は抽選となります。

申込方法

当協会ホームページ(右のQRコード)よりお申込みください。

URL: <https://www.chiba-cgc.or.jp/seminar/#scl>



お問い合わせ先

成長サポート部 創業サポートチーム TEL: 043-311-5001



中小企業のベストパートナー
千葉県信用保証協会

千葉県内で本気で創業したい方

創業して間もない事業者

創業スクール

令和4年

1/15± 1/22± 1/29± 2/5±

定員20名

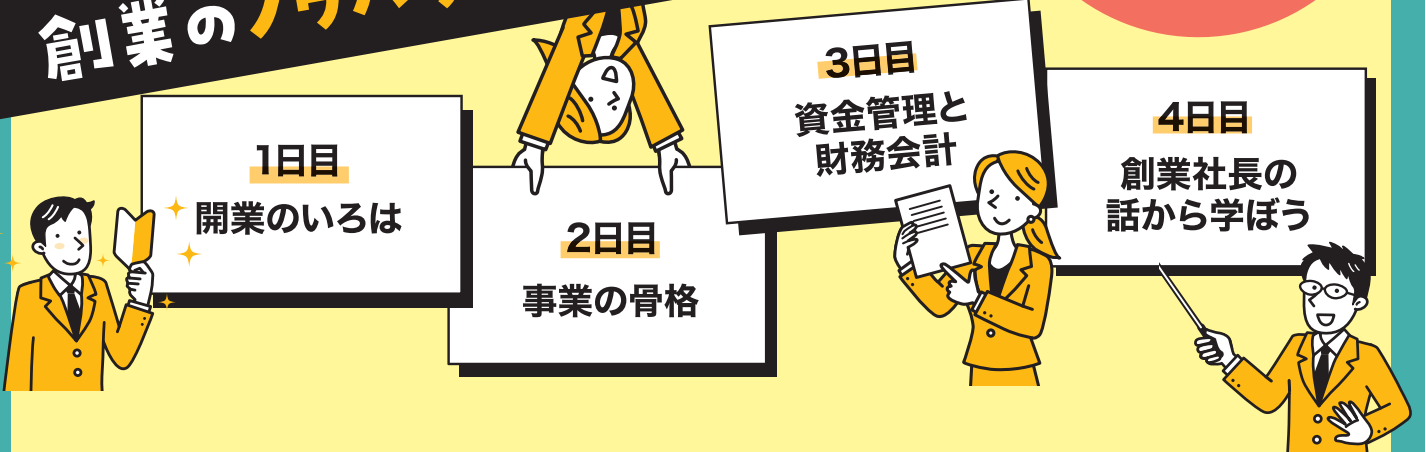
※応募者多数の場合は抽選

募集期間 令和3年12月24日(金)正午まで

参加費

無料

創業のノウハウが学べる4日間!



会場 | 松戸商工会議所

4階 中会議室

千葉県松戸市松戸1879-1

(JR常磐線・新京成電鉄「松戸駅」西口徒歩8分)

※駐車場はございませんので、公共交通機関をご利用ください。

お申し込みはこちらから

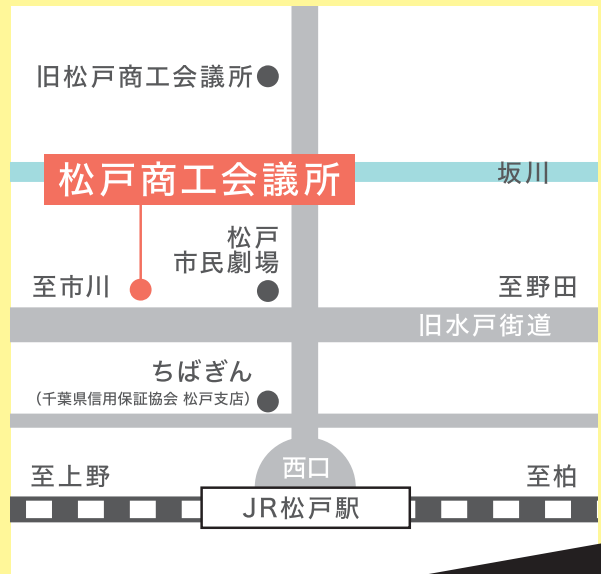
右記QRコードを読み取るか、パソコンまたはスマートフォンから当協会ホームページへアクセスして、お申し込みフォームよりお申し込みください。



千葉県信用保証協会 スクール

検索

<https://www.chiba-cgc.or.jp/seminar/>



詳細は次頁をチェック!

中小企業診断士による 創業スクール



カリキュラム	1日目	2日目	3日目	4日目
	令和4年 1/15 ± 10:00~16:00	令和4年 1/22 ± 10:00~16:00	令和4年 1/29 ± 10:00~16:00	令和4年 2/5 ± 10:00~16:00
	事業を始める準備 開業のいろは	アイデアと発信 事業の骨格	お金の動きを学ぼう 資金管理と 財務会計	スタートまであと一歩 創業社長の 話から学ぼう
	<ul style="list-style-type: none"> ・ビジネスプランの重要性と概要 ・ビジネスモデルの検討 ・競合分析 	<ul style="list-style-type: none"> ・信用保証制度と信用保証協会のご案内 ・設備投資の考え方 ・収益計画の作成のポイント ・ビジネスゲームによる資金管理・決算書の成り立ち 	<ul style="list-style-type: none"> ・WEBによる販売促進 ・資金調達と金融機関との付き合い方 ・お店の販売促進 	<ul style="list-style-type: none"> ・創業社長によるトークセッション ・ビジネスプラン発表会 ・交流会 ・後継者人材バンクのご紹介

講師紹介	<p>中小企業診断士 近藤 利砂</p>  <p>「取引先が1,500万の不渡りを出した！」という母の言葉をきっかけに、母を助けたい一心で中小企業診断士を目指す。現在は「仕組み」と「コミュニケーション」の両輪で企業の成長を実現する支援をしている。</p>	<p>中小企業診断士 筑間 彰</p>  <p>H14年より17年間、学習塾(個別指導塾)を経営。生徒への指導により培った、「わかりやすいアドバイス」により目標に導く力と、経営経験をもとに、「経営者の家庭教師」として、コンサルティングを行っている。</p>	<p>中小企業診断士 渡邊 奈月</p>  <p>大手通信系列会社に勤務中の「副業診断士」。ウェブによる販売促進を中心とした最先端のマーケティングの知見を中小企業、小規模事業者に適用して、着実にお客様を増やす支援を行っている。</p>
<p>中小企業診断士 石井 伸暁</p>  <p>出版商社にて、150店以上の書店・雑貨店の店作り、販売促進における現場から統括までの業務に従事。「儲かる売場作り」について経験に基づくノウハウを有する。現在は中小企業の経営改善や資金調達の支援にも従事している。</p>	<p>中小企業診断士 石村 飛鷹</p>  <p>大手外資系IT企業のエンジニアを経て、東京商工会議所で300社以上の中小企業支援を経験したのち独立。ITを活用した製造業の現場改善や利益改善が得意。創業前後の相談やベンチャー企業支援の経験も豊富。</p>	<p>ご参加にあたっての注意事項</p> <ul style="list-style-type: none"> ・新型コロナウイルス感染拡大防止のため、参加の際にはマスクの着用やアルコール等による手指の消毒の徹底をお願いいたします。なお、マスクはご持参ください。 ・講義当日に発熱(37.5℃以上)のある方や体調不良の方については参加をお控えください(当日に検温を実施いたします)。 ・新型コロナウイルス感染拡大の状況により、開催前、開催中を問わず、中止となる場合があります。 	

修了特典

本講座を全て受講し、後日協会職員によるフォローアップ面談を受けた方には、下記の特典があります。

- ① 共催市町での会社設立時の登録免許税が半額になります。
- ② 後日、専門家との個別相談が可能です。(無料)

共催：千葉市、市川市、船橋市、松戸市、茂原市、佐倉市、習志野市、市原市、流山市、八千代市、我孫子市、鎌ヶ谷市、君津市、富津市、浦安市、四街道市、袖ヶ浦市、印西市、白井市、富里市、匝瑳市、香取市、酒々井町、栄町、神崎町、多古町
後援：千葉県、千葉県産業振興センター、松戸商工会議所、千葉県中小企業診断士協会



中小企業のベストパートナー
千葉県信用保証協会

成長サポート部 創業サポートチーム

☎043-311-5001

千葉県信用保証協会

検索

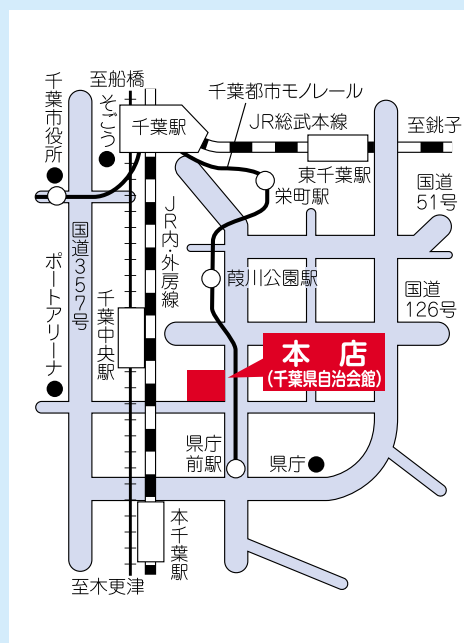
〒260-8501 千葉県千葉市中央区中央4丁目17-8 (千葉県自治会館4F)



○本店

〒260-8501
 千葉市中央区中央4-17-8（千葉県自治会館）

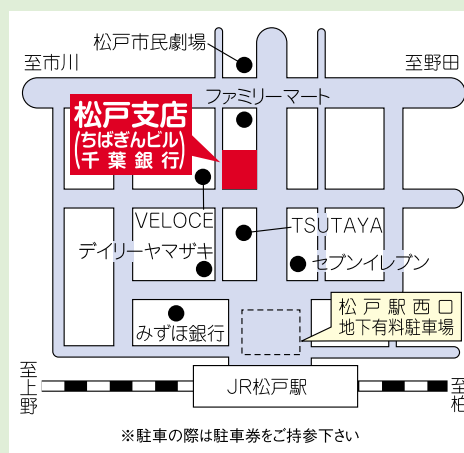
保証部	保証事務課	TEL 043-221-8111
	保証第一課	TEL 043-221-8111
	保証第二課	TEL 043-221-8111
成長サポート部	資金繰り相談窓口	TEL 043-221-8110
	創業サポートチーム	TEL 043-311-5001
	経営サポートチーム	TEL 043-311-5002
	再生サポートチーム	TEL 043-311-5003
	海外展開サポートデスク	TEL 043-307-7771
債権管理部	事業承継サポートデスク	TEL 043-307-7772
	調整課	TEL 043-221-8113
債権管理課	債権管理課	TEL 043-221-8115
	検査室	TEL 043-221-8183
総務部	総務課	TEL 043-221-8181
	経理課	TEL 043-221-8182
企画部	経営企画課	TEL 043-221-8185
	業務統括課	TEL 043-221-8186



○松戸支店

〒271-0091
 松戸市本町7-10（ちばぎんビル）

保証事務課	TEL 047-365-6010
保証課	TEL 047-365-6010
資金繰り相談窓口	TEL 047-365-6007



千葉県信用保証協会とLINEでつながろう！



千葉県信用保証協会



LINEアプリ「友だち追加」から右のQRコードを読み取ってご登録ください。

千葉県信用保証協会

検索

発行

千葉県信用保証協会

経営企画課

TEL 043-221-8185 FAX 043-221-8422

<https://www.chiba-cgc.or.jp/>

