

MONTHLY REPORT

12

2021 Dec.

保証概況

マンスリーレポート



中小企業のベストパートナー

千葉県信用保証協会



協会だより

- 危機関連保証の指定期間について
- 東洋大学の学生の方々にもオンラインで講義を行いました
- 緊急借換資金保証制度の取扱期間の延長について



千葉寺の大銀杏(千葉市中央区)

CONTENTS

金融機関店舗別保証利用状況	1
1. 保証承諾額ベスト100	1
2. 保証債務残高ベスト100	2
保証状況	3
1. 金額別保証状況	4
2. 期間別保証状況	4
3. 資金用途別保証状況	5
4. 新規・継続別保証状況	5
5. 業種別保証状況	5
6. 制度別保証状況	6
7. 金融機関別保証状況	7
8. 市町村制度別保証状況	10
9. 市町村別保証状況	11
INFORMATION	13
危機関連保証の指定期間について	13
東洋大学の学生の方々にオンラインで講義を行いました	13
緊急借換資金保証制度の取扱期間の延長について	14

注：本保証概況の統計資料の個々の金額は、四捨五入し千円単位にしたものです。

そのため、個々の金額と合計額が一致しない場合があります。

注：構成比の数字は、小数点第二位を四捨五入したものです。そのため、個々の構成比の合計が、100%にならない場合があります。

注：前年比*印は、1,000%以上の数値です。

注：前年比-印は、前年が0、または、比較項目がない場合です。

表紙の説明

千葉寺の大銀杏（千葉市中央区）

千葉市内最古の寺である千葉寺の境内には、高さ約30m、幹囲約8mの大銀杏が植えられており、千葉県の天然記念物にも指定されています。

（写真提供：当協会顧問弁護士 宮下 進）

金融機関店舗別保証利用状況

1. 金融機関店舗別保証承諾額ベスト100

令和3年11月実績

(単位：百万円)

順位	金融機関名	金額	順位	金融機関名	金額
1	千葉興業銀行 五井支店	479	51	千葉興業銀行 中山支店	154
2	千葉興業銀行 小倉台支店	375	52	千葉興業銀行 習志野支店	154
3	千葉興業銀行 柏支店	374	53	京葉銀行 蘇我支店	153
4	千葉興業銀行 松戸支店	362	54	千葉銀行 小見川支店	152
5	千葉銀行 稲毛支店	355	55	千葉興業銀行 幕張本郷支店	152
6	千葉銀行 木更津支店	348	56	千葉興業銀行 南流山支店	150
7	千葉銀行 四街道支店	341	57	千葉銀行 富津支店	148
8	千葉銀行 船橋支店	331	57	千葉興業銀行 稲毛支店	148
9	千葉興業銀行 茂原支店	327	59	千葉信用金庫 五井支店	147
10	千葉興業銀行 千葉支店	325	60	千葉銀行 鎌取支店	144
11	千葉興業銀行 船橋支店	289	61	千葉銀行 大原支店	142
12	京葉銀行 本店営業部	286	62	千葉銀行 柏西口支店	140
13	千葉興業銀行 勝田台支店	281	63	千葉銀行 松ヶ丘支店	135
14	千葉興業銀行 木更津支店	273	64	東京東信用金庫 本八幡支店	135
15	千葉興業銀行 八日市場支店	262	65	東京東信用金庫 南行徳支店	131
16	千葉信用金庫 稲毛支店	258	66	千葉銀行 南流山支店	129
17	千葉銀行 志津支店	254	67	東京東信用金庫 船橋支店	128
18	京葉銀行 柏支店	223	68	千葉銀行 八千代支店	127
19	京葉銀行 野田支店	221	69	千葉興業銀行 小金支店	126
20	千葉信用金庫 園生草野支店	214	70	東京東信用金庫 津田沼支店	124
21	千葉銀行 馬橋支店	214	70	銚子商工信用組合 横芝支店	124
21	京葉銀行 木更津支店	214	72	京葉銀行 江戸川台支店	123
23	千葉銀行 八幡支店	208	73	千葉銀行 野田支店	122
24	千葉興業銀行 新八千代支店	203	73	千葉信用金庫 誉田支店	122
25	千葉信用金庫 木更津支店	202	75	みずほ銀行 神田支店	120
26	三菱UFJ銀行 柏支店	200	75	千葉銀行 新検見川支店	120
27	千葉興業銀行 四街道支店	198	77	千葉信用金庫 八街中央支店	119
28	千葉銀行 中央支店	197	78	京葉銀行 五井支店	117
28	銚子信用金庫 八日市場支店	197	79	千葉信用金庫 富里支店	116
30	千葉興業銀行 成田支店	194	80	京葉銀行 ちはら台支店	115
31	千葉興業銀行 辰巳台支店	190	81	銚子商工信用組合 本店	107
32	千葉興業銀行 野田支店	188	82	千葉信用金庫 白旗支店	104
33	千葉興業銀行 旭支店	185	83	京葉銀行 成田支店	104
33	京葉銀行 船橋支店	185	84	京葉銀行 幕張支店	104
35	千葉銀行 南行徳支店	184	85	千葉興業銀行 東金サンピア支店	103
36	京葉銀行 実籾支店	184	86	千葉銀行 姉崎支店	101
37	千葉銀行 鎌ヶ谷支店	180	87	千葉銀行 西船橋支店	100
38	千葉銀行 茂原支店	180	88	千葉銀行 高塚支店	100
39	千葉銀行 大網支店	179	88	京葉銀行 沼南支店	100
40	千葉銀行 南柏支店	179	88	東京ベイ信用金庫 流山支店	100
41	京葉銀行 松戸支店	175	91	千葉信用金庫 姉崎支店	100
42	千葉信用金庫 園生支店	173	92	千葉銀行 都賀支店	99
43	千葉銀行 勝浦支店	170	93	千葉興業銀行 津田沼支店	98
44	千葉銀行 二和向台支店	168	94	千葉興業銀行 佐原支店	95
45	千葉銀行 柏支店	167	95	千葉銀行 浦安支店	94
46	千葉興業銀行 本店営業部	167	95	千葉信用金庫 赤坂支店	94
47	千葉銀行 松戸支店	165	97	千葉銀行 久留里支店	93
48	千葉銀行 千城台支店	163	97	東京ベイ信用金庫 松戸栄町支店	93
49	千葉銀行 行徳支店	162	99	千葉銀行 八日市場支店	91
49	千葉興業銀行 鎌ヶ谷支店	162	100	千葉信用金庫 四街道支店	91

注：保証承諾額が百万円単位で同額の店舗は、円単位で順位付けを行っています。

2. 金融機関店舗別保証債務残高ベスト100

令和 3 年 11 月末現在

(単位：百万円)

順位	金融機関名	金額	順位	金融機関名	金額
1	千葉銀行 中央支店	17,848	51	千葉銀行 野田支店	6,028
2	千葉銀行 柏支店	14,108	52	千葉銀行 佐倉支店	6,008
3	千葉銀行 船橋支店	13,714	53	東京ベイ信用金庫 本店	5,916
4	千葉銀行 成田支店	12,001	54	千葉銀行 松飛台支店	5,754
5	千葉銀行 柏支店	11,793	55	千葉信用金庫 五井支店	5,744
6	千葉興業銀行 五井支店	11,704	56	千葉銀行 習志野台支店	5,732
7	千葉銀行 四街道支店	11,435	57	千葉銀行 八街支店	5,722
8	千葉興業銀行 柏支店	10,753	58	千葉信用金庫 八街中央支店	5,708
9	千葉銀行 稲毛支店	10,659	59	千葉銀行 勝田台支店	5,566
10	千葉銀行 四街道支店	10,530	60	東京東信用金庫 三咲支店	5,564
11	千葉銀行 本店営業部	10,061	61	千葉銀行 袖ヶ浦支店	5,475
12	千葉興業銀行 野田支店	9,777	62	千葉銀行 馬橋支店	5,405
13	千葉銀行 蘇我支店	9,037	63	千葉銀行 蘇我支店	5,349
14	千葉銀行 木更津支店	9,036	64	千葉銀行 本八幡支店	5,273
15	千葉銀行 茂原支店	8,835	65	千葉銀行 船橋北口支店	5,267
16	千葉銀行 鎌ヶ谷支店	8,684	66	千葉銀行 君津支店	5,247
17	千葉銀行 成田支店	8,369	67	千葉銀行 横芝支店	5,235
18	千葉銀行 松戸支店	8,351	68	千葉興業銀行 八幡支店	5,197
19	千葉興業銀行 千葉支店	8,173	69	千葉銀行 姉崎支店	5,185
20	千葉銀行 都賀支店	7,924	70	千葉興業銀行 成田支店	5,166
21	千葉銀行 木更津支店	7,866	71	千葉銀行 館山支店	5,145
22	朝日信用金庫 行徳駅前支店	7,860	72	千葉銀行 松ヶ丘支店	5,094
23	千葉銀行 五井支店	7,817	73	千葉信用金庫 稲毛支店	5,087
24	千葉銀行 本町支店	7,690	74	千葉興業銀行 茂原支店	5,082
25	千葉銀行 五井支店	7,672	75	千葉銀行 新浦安支店	5,081
26	千葉銀行 船橋支店	7,666	76	千葉信用金庫 木更津支店	4,985
27	千葉興業銀行 船橋支店	7,661	77	千葉銀行 高根台支店	4,973
28	千葉銀行 八街支店	7,584	78	千葉銀行 稲毛支店	4,960
29	千葉銀行 柏西口支店	7,523	79	千葉銀行 稲毛東口支店	4,915
30	千葉銀行 実籾支店	7,522	80	千葉銀行 常盤平支店	4,889
31	千葉銀行 浦安支店	7,280	81	千葉興業銀行 木更津支店	4,874
32	東京東信用金庫 船橋支店	7,219	82	千葉興業銀行 鎌ヶ谷支店	4,851
33	千葉銀行 八幡支店	7,214	83	千葉銀行 富津支店	4,827
34	千葉銀行 千城台支店	7,190	84	千葉銀行 江戸川台支店	4,813
35	千葉銀行 東金支店	7,126	85	千葉銀行 中山支店	4,793
36	千葉銀行 浦安支店	7,041	86	千葉興業銀行 東金サンピア支店	4,761
37	東京ベイ信用金庫 浦安支店	7,036	87	東京東信用金庫 鎌ヶ谷支店	4,757
38	千葉銀行 行徳支店	7,002	88	千葉銀行 市川支店	4,669
39	東京東信用金庫 本八幡支店	7,001	89	千葉銀行 鎌取支店	4,599
40	千葉銀行 京成駅前支店	6,754	90	千葉銀行 川間支店	4,576
41	千葉銀行 松戸支店	6,669	91	千葉興業銀行 浦安支店	4,524
42	千葉信用金庫 本店	6,662	92	千葉銀行 本八幡支店	4,524
43	千葉興業銀行 小倉台支店	6,635	93	千葉銀行 東金支店	4,501
44	千葉銀行 八千代支店	6,529	94	千葉興業銀行 国分寺台支店	4,498
45	千葉銀行 木更津東支店	6,388	95	千葉銀行 茂原東支店	4,488
46	千葉興業銀行 勝田台支店	6,386	96	千葉銀行 松ヶ丘支店	4,487
47	千葉銀行 野田支店	6,182	97	千葉銀行 鴨川支店	4,481
48	千葉銀行 千城台支店	6,158	98	千葉銀行 西船橋支店	4,444
49	千葉銀行 白井支店	6,085	99	千葉銀行 大網支店	4,441
50	千葉銀行 津田沼駅前支店	6,061	100	千葉興業銀行 稲毛支店	4,434

注：保証債務残高が百万円単位で同額の店舗は、円単位で順位付けを行っています。

保証状況

(単位：千円・%)

保証承諾						月別	保証債務残高					
令和3年度			令和2年度				令和3年度			令和2年度		
件数	金額	前年同月比	件数	金額	前年同月比		件数	金額	前年同月比	件数	金額	前年同月比
2,974	52,714,911	69.0	3,616	76,359,601	287.8	4	112,990	1,577,988,036	162.7	89,035	969,649,384	102.2
1,748	25,270,279	14.8	7,945	170,660,286	522.0	5	112,892	1,573,162,871	151.1	91,214	1,041,246,616	111.2
2,118	29,288,327	15.0	9,990	194,994,099	466.9	6	112,581	1,567,733,612	130.7	96,608	1,199,835,779	128.4
1,720	23,149,751	17.3	7,334	133,829,364	377.3	7	112,437	1,557,891,440	120.8	100,164	1,289,530,393	138.0
1,804	25,771,804	28.7	5,079	89,669,227	275.5	8	112,496	1,550,388,109	114.3	103,121	1,356,938,482	145.7
2,447	35,478,932	48.2	4,442	73,537,392	160.9	9	112,477	1,545,117,933	110.3	104,747	1,401,348,840	150.3
12,811	191,674,004	25.9	38,406	739,049,968	344.2	上期計	—	—	—	—	—	—
1,644	22,163,691	45.9	3,112	48,320,429	142.5	10	112,603	1,537,569,896	107.9	105,811	1,424,778,398	152.6
2,065	30,464,348	61.4	3,221	49,583,631	135.2	11	112,527	1,529,492,094	106.4	106,424	1,437,331,395	154.2
			4,026	60,704,791	128.6	12				107,905	1,464,157,984	156.5
			2,340	36,979,728	137.6	1				108,494	1,468,439,495	157.2
			4,351	78,933,262	266.1	2				109,433	1,487,481,324	160.2
			6,277	125,564,673	174.4	3				111,796	1,548,569,436	165.0
			23,327	400,086,514	162.4	下期計	—	—	—	—	—	—
16,520	244,302,042	29.2	61,733	1,139,136,482	247.1	合計	—	—	—	—	—	—

(単位：千円・%)

代位弁済額 (元利)						月別	対債務者回収 (総回収)					
令和3年度			令和2年度				令和3年度			令和2年度		
件数	金額	前年同月比	件数	金額	前年同月比		完済件数	回収金額	前年同月比	完済件数	回収金額	前年同月比
84	1,210,499	73.7	136	1,642,081	145.6	4	18	189,805	142.2	16	133,447	68.8
56	563,157	35.3	122	1,593,618	145.9	5	12	156,194	80.0	17	195,307	74.1
89	932,468	44.6	144	2,090,763	158.0	6	18	322,979	178.0	16	181,422	60.3
78	890,351	60.9	136	1,462,789	127.0	7	18	251,276	110.5	22	227,400	90.4
68	995,157	73.3	96	1,358,476	122.9	8	17	246,335	129.5	23	190,163	93.4
70	1,312,746	105.4	84	1,244,924	66.0	9	9	276,759	100.2	31	276,281	72.3
445	5,904,379	62.9	718	9,392,651	122.2	上期計	92	1,443,348	119.9	125	1,204,019	75.4
88	1,212,771	271.0	67	447,454	24.0	10	11	239,296	89.1	21	268,662	93.7
67	1,013,414	195.2	46	519,065	30.3	11	13	243,645	105.2	20	231,594	104.8
			73	895,701	58.0	12				25	373,973	133.4
			44	511,478	41.8	1				12	231,932	101.5
			96	1,746,358	195.5	2				11	147,055	74.8
			88	934,550	34.0	3				40	344,086	74.5
			414	5,054,605	50.6	下期計				129	1,597,303	95.4
600	8,130,564	78.5	1,132	14,447,256	81.8	合計	116	1,926,288	113.0	254	2,801,322	85.6

2021.12 保証概況

1. 金額別保証状況

(単位：千円・%)

11 月				金 額	年 度 累 計			
件 数	金 額	構成比	前年比		件 数	金 額	構成比	前年比
113	105,070	0.3	121.9	1,000千円以下	888	814,044	0.3	92.9
135	250,210	0.8	65.0	1,000千円超 2,000 "	1,228	2,247,715	0.9	59.0
190	555,350	1.8	69.3	2,000 " 3,000 "	1,529	4,433,470	1.8	50.9
341	1,615,940	5.3	71.5	3,000 " 5,000 "	2,715	12,783,939	5.2	51.4
402	3,410,408	11.2	45.3	5,000 " 10,000 "	3,410	29,623,154	12.1	31.5
327	4,160,180	13.7	96.7	10,000 " 15,000 "	2,127	27,165,465	11.1	51.0
168	3,277,500	10.8	51.7	15,000 " 20,000 "	1,614	31,579,098	12.9	34.8
141	4,051,650	13.3	64.9	20,000 " 30,000 "	1,211	34,346,372	14.1	12.8
183	7,708,700	25.3	47.4	30,000 " 50,000 "	1,106	47,400,327	19.4	25.5
14	826,840	2.7	131.0	50,000 " 60,000 "	291	17,223,201	7.0	191.1
9	607,000	2.0	80.3	60,000 " 70,000 "	82	5,560,898	2.3	62.8
25	1,993,000	6.5	92.8	70,000 " 80,000 "	162	12,815,962	5.2	31.2
13	1,261,000	4.1	275.9	80,000 " 100,000 "	100	9,694,325	4.0	67.7
4	641,500	2.1	46.0	100,000 " 200,000 "	57	8,614,072	3.5	26.1
				200,000 " 300,000 "				
				300,000 " 400,000 "				
				400,000 " 500,000 "				
				500,000千円超				
2,065	30,464,348	100.0	61.4	合 計	16,520	244,302,042	100.0	29.2

2. 期間別保証状況

(単位：千円・%)

11 月				期 間	年 度 累 計			
件 数	金 額	構成比	前年比		件 数	金 額	構成比	前年比
31	817,230	2.7	567.4	3 カ月以下	217	3,542,971	1.5	201.2
636	5,652,290	18.6	98.8	3 カ月超 6 "	4,247	36,098,000	14.8	95.5
207	3,482,790	11.4	124.0	6 " 1 カ年以下	1,650	25,853,075	10.6	97.8
37	487,600	1.6	94.7	1 カ年超 2 "	260	4,102,020	1.7	78.2
117	973,660	3.2	24.6	2 " 3 "	1,051	10,305,892	4.2	14.9
20	119,200	0.4	50.4	3 " 4 "	121	807,282	0.3	20.1
502	7,150,230	23.5	88.5	4 " 5 "	4,067	51,895,905	21.2	40.6
304	5,479,040	18.0	91.7	5 " 7 "	2,358	41,077,450	16.8	33.5
182	5,504,520	18.1	25.8	7 " 10 "	2,346	63,627,113	26.0	14.6
29	797,788	2.6	99.8	10カ年超	203	6,992,335	2.9	93.4
2,065	30,464,348	100.0	61.4	合 計	16,520	244,302,042	100.0	29.2

3. 資金使途別保証状況

(単位：千円・%)

11 月				資金使途	年度累計			
件数	金額	構成比	前年比		件数	金額	構成比	前年比
1,833	27,683,838	90.9	59.0	運 転	14,807	223,650,536	91.5	27.4
191	1,997,310	6.6	99.9	設 備	1,423	15,507,086	6.3	98.9
41	783,200	2.6	119.6	運 転・設 備	290	5,144,420	2.1	110.3
2,065	30,464,348	100.0	61.4	合 計	16,520	244,302,042	100.0	29.2

4. 新規・継続別保証状況

(単位：千円・%)

11 月				区 分	年度累計			
件数	金額	構成比	前年比		件数	金額	構成比	前年比
198	1,358,820	4.5	26.2	新 規	2,046	15,690,443	6.4	19.8
1,867	29,105,528	95.5	65.5	継 続	14,474	228,611,600	93.6	30.2
2,065	30,464,348	100.0	61.4	合 計	16,520	244,302,042	100.0	29.2

5. 業種別保証状況

(単位：千円・%)

保 証 承 諾						業 種	保証債務残高			代位弁済年度累計 (元 利)		
11 月			年 度 累 計				件数	金 額	前年比	件数	金 額	前年比
件数	金 額	前年比	件数	金 額	前年比							
199	3,185,520	61.4	1,512	25,429,173	28.9	製 造 業	11,498	178,908,339	103.5	71	1,449,347	171.1
7	59,500	93.7	66	569,330	43.5	農 林 漁 業	238	2,878,975	112.2			
2	17,000	23.6	7	62,000	20.9	鉱業・採石業・ 砂利採取業	46	837,656	109.1			
661	8,851,170	53.9	5,509	75,859,140	32.7	建 設 業	31,421	413,916,201	109.1	159	2,330,110	103.0
285	5,931,420	70.2	2,184	43,956,132	34.4	卸 売 業	14,190	239,981,601	105.2	106	1,220,615	33.1
271	3,458,188	68.8	2,156	27,006,139	23.3	小 売 業	17,886	200,861,426	105.4	121	1,704,287	137.2
95	2,051,300	62.7	748	14,191,414	28.0	運 送 倉 庫 業	5,911	99,000,558	106.8	27	384,125	98.3
151	2,023,090	58.5	1,196	16,977,261	28.9	不 動 産 業	7,565	108,362,687	101.4	22	250,785	157.6
386	4,872,860	64.1	3,097	39,913,823	24.9	サ ー ビ ス 業	23,440	282,347,244	108.1	94	791,296	44.8
8	14,300	54.0	45	337,630	24.3	そ の 他	332	2,397,406	104.9			
2,065	30,464,348	61.4	16,520	244,302,042	29.2	合 計	112,527	1,529,492,094	106.4	600	8,130,564	78.5

6. 制度別保証状況

(単位：千円・%)

保 証			承 諾			制 度	保 証 債 務 残 高			代位弁済年度累計 (元利)		
11 月		前年比	年 度 累 計		前年比		件 数	金 額	前年比	件 数	金 額	前年比
件 数	金 額		件 数	金 額								
361	11,816,878	165.5	2,429	79,400,973	65.5	協会制度	20,064	451,957,378	93.1	164	3,298,150	64.9
201	6,706,890	222.7	1,415	45,072,044	154.8	普通保証	12,409	229,364,656	88.3	97	1,739,103	64.2
14	625,200	51.4	96	4,883,054	12.2	経営安定	1,186	51,221,603	97.8	10	331,477	300.9
						特別小口	4	3,244	64.1			
4	22,500	210.3	13	70,200	122.3	小口零細企業	139	421,511	87.6			
8	330,000	103.4	51	1,886,500	72.6	根保証	272	9,862,919	98.4	4	149,967	165.7
12	445,000	143.5	68	2,344,500	136.8	当座貸越	192	5,654,308	95.9	2	42,163	—
			7	429,500	126.0	長期経営	177	5,779,897	97.9			
11	45,000	67.2	87	419,000	74.8	カードローン	323	1,408,591	87.8	1	8,224	—
						金融環境変化	140	919,543	83.4	1	18,113	71.9
15	550,500	238.3	62	3,154,362	246.1	借換保証(注1)	1,252	27,851,807	85.4	11	180,434	38.2
2	64,000	80.0	42	2,424,000	211.9	特定社債	420	13,293,520	100.9	2	84,852	53.6
2	103,200	—	17	520,000	71.4	A B L	42	1,735,074	83.8			
5	395,000	26.3	81	5,387,200	15.2	危機関連保証	500	38,358,356	117.3	3	273,506	—
						暴急対応(注2)	750	14,091,373	84.6	9	181,462	22.9
						東北地震災害	12	210,896	90.4			
						東日本大震災復興緊急	370	4,638,800	71.6	12	99,870	32.7
			14	1,251,562	96.2	経営力強化	472	16,489,958	87.2	1	57,696	31.4
87	2,529,588	640.4	476	11,559,052	166.3	その他	1,404	30,651,322	120.2	11	131,284	57.4
1,504	16,517,560	40.2	12,465	149,279,350	21.9	県制度	77,894	985,675,253	117.4	392	4,492,250	104.2
594	4,158,900	118.0	4,111	27,550,775	105.8	サポート短期資金	4,110	23,859,369	103.9	47	313,527	77.1
(79)	(187,100)	(107.7)	(671)	(1,681,900)	(92.9)	(うち小口零細)	(574)	(1,178,446)	(98.5)			
35	843,800	413.6	350	6,372,354	22.8	セーフティネット	2,626	40,922,152	83.8	33	677,416	106.9
						セーフティ・震災復興	215	1,602,804	78.3	4	16,783	32.5
			1,985	41,297,029	7.0	新型コロナ対応資金	42,058	715,399,219	131.4	78	1,361,427	*
						環境保全資金	24	161,183	71.0			
336	6,432,310	195.5	2,260	42,510,822	171.0	事業資金運転	12,629	132,343,165	84.4	145	1,665,042	68.5
50	542,300	281.8	313	3,620,726	143.3	事業資金設備	2,599	17,599,132	94.8	10	147,570	71.7
308	1,947,120	179.7	2,368	14,515,097	156.8	小規模	10,907	36,094,576	96.7	56	230,599	46.9
(252)	(1,247,620)	(230.3)	(1,946)	(8,970,473)	(163.0)	(うち小口零細)	(8,974)	(22,830,023)	(98.6)	(41)	(90,629)	(37.9)
68	362,730	144.9	523	2,953,587	157.6	創業資金	1,955	6,984,988	120.7	14	48,582	87.2
						挑戦資金	41	423,221	77.4	5	31,304	—
						経営力強化	25	410,560	81.7			
113	2,230,400	—	555	10,458,960	*	その他	705	9,874,884	700.3			
200	2,129,910	163.3	1,626	15,621,719	47.5	市町村制度	14,569	91,859,463	81.5	44	340,163	35.2
(45)	(235,920)	(293.8)	(356)	(1,760,600)	(148.3)	(うち小口零細)	(2,659)	(6,504,776)	(81.4)	(4)	(6,530)	(38.0)
2,065	30,464,348	61.4	16,520	244,302,042	29.2	合計	112,527	1,529,492,094	106.4	600	8,130,564	78.5

注1. 「資金繰り円滑化借換保証」は「借換保証」に改正されました。

注2. 「緊急保証」を含む。

7. 金融機関別保証状況

(単位：千円・%)

保 証 承 諾						金 融 機 関	保 証 債 務 残 高			代 位 弁 済 年 度 累 計 (元 利)		
11 月			年 度 累 計				件 数	金 額	前 年 比	件 数	金 額	前 年 比
件 数	金 額	前 年 比	件 数	金 額	前 年 比							
10	400,000	49.0	73	2,254,666	23.9	みずほ銀行	1,113	16,568,158	90.9	8	28,264	28.9
5	340,000	99.9	51	1,393,840	27.3	三菱UFJ銀行	652	9,584,188	89.7	4	59,957	63.8
3	160,000	76.7	28	846,000	17.5	三井住友銀行	1,037	16,313,211	83.1	9	156,638	58.8
4	147,050	55.5	48	1,524,650	21.4	りそな銀行	594	12,789,988	107.1	2	63,012	—
			4	60,000	28.8	埼玉りそな銀行	41	783,688	132.4			
22	1,047,050	62.7	204	6,079,156	22.8	都市銀行小計	3,437	56,039,234	91.7	23	307,872	67.2
3	60,000	38.7	34	869,300	28.2	群馬銀行	269	5,499,528	129.3	1	19,539	—
						足利銀行	1	7,486	59.9			
8	90,900	28.5	77	2,301,380	37.0	常陽銀行	652	12,901,189	117.0	8	76,185	182.3
5	64,500	22.5	77	958,850	31.4	筑波銀行	463	5,379,587	127.6	3	23,797	358.2
1	40,000	53.3	5	91,400	14.6	武蔵野銀行	18	590,376	85.5	3	154,452	—
606	9,365,340	60.9	5,098	84,015,782	31.9	千葉銀行	36,581	535,312,009	106.1	189	3,314,268	86.2
325	7,186,400	111.9	1,762	36,673,408	31.3	千葉興業銀行	11,540	203,280,943	104.6	76	1,122,701	80.4
			10	315,000	11.5	きらぼし銀行	134	3,533,715	101.2	2	20,001	101.1
						横浜銀行	1	2,950	53.9			
						北陸銀行	1	1,680	54.2			
						スルガ銀行	2	796	60.2			
1	80,000	—	7	266,432	36.3	阿波銀行	68	1,997,425	102.2			
949	16,887,140	74.3	7,070	125,491,552	31.6	地方銀行小計	49,730	768,507,685	106.1	282	4,730,942	89.1
						三井住友 信託銀行						
						みずほ信託銀行						
						信託銀行小計						
						あおぞら銀行						
						新生銀行						
						普通銀行 小計						
1	10,000	—	3	61,000	58.1	東和銀行	16	204,302	123.9			
264	4,436,800	42.1	2,721	46,444,319	27.2	京葉銀行	22,890	321,875,669	106.0	136	1,588,534	61.5
10	160,500	71.0	68	976,900	18.2	東日本銀行	576	8,468,387	96.2	4	133,904	582.6
						東京スター銀行	5	55,186	68.5			
						徳島大正銀行						
275	4,607,300	42.8	2,792	47,482,219	26.9	第二地方銀行 小計	23,487	330,603,544	105.8	140	1,722,438	66.1

(単位：千円・%)

保 証 承 諾						金 融 機 関	保 証 債 務 残 高			代 位 弁 済 年 度 累 計 (元 利)		
11 月			年 度 累 計				件 数	金 額	前 年 比	件 数	金 額	前 年 比
件 数	金 額	前 年 比	件 数	金 額	前 年 比							
						信金中央金庫						
5	80,900	277.1	40	323,200	20.5	水戸信用金庫	244	2,358,635	122.5	1	3,122	—
1	16,000	—	7	53,000	176.7	埼玉縣信用金庫	19	142,623	100.5			
337	3,172,290	67.3	2,336	24,401,717	33.5	千葉信用金庫	10,371	120,901,796	113.7	55	504,601	73.9
59	503,950	55.8	506	4,335,689	26.5	銚子信用金庫	2,684	23,276,050	100.0	13	104,467	*
120	1,025,668	33.6	1,020	9,429,839	25.4	東京ベイ信用金庫	5,318	55,363,074	108.2	20	213,407	71.3
35	337,300	59.0	325	2,689,788	26.9	館山信用金庫	2,111	17,450,063	111.9	6	10,896	16.4
37	264,100	43.7	251	1,610,040	19.5	佐原信用金庫	1,752	13,098,661	109.1	3	4,989	2.7
2	23,500	10.9	94	1,845,380	20.6	朝日信用金庫	833	10,669,041	108.9	1	2,309	24.1
						興産信用金庫						
4	53,000	35.9	25	173,260	12.5	東京シティ信用金庫	207	1,843,693	134.7			
80	992,790	55.1	815	10,481,669	28.5	東京東信用金庫	4,386	56,283,466	111.6	31	248,037	73.1
2	7,000	24.1	22	145,000	11.3	東栄信用金庫	167	1,681,625	107.4			
7	89,100	30.6	61	873,120	23.8	亀有信用金庫	428	5,426,349	122.7	1	6,018	—
2	23,000	60.5	24	203,200	19.1	小松川信用金庫	171	1,389,630	108.6	1	12,103	263.2
2	72,000	177.3	30	422,820	18.8	城北信用金庫	280	3,662,453	118.7			
693	6,660,598	53.6	5,556	56,987,722	28.3	信用金庫小計	28,971	313,547,160	111.1	132	1,109,949	68.8
29	169,750	38.6	220	1,470,795	19.3	房総信用組合	1,547	11,997,327	110.3	2	26,841	—
62	719,440	85.5	423	4,183,420	23.7	銚子商工信用組合	2,920	28,228,351	105.0	15	163,502	71.8
32	331,150	64.8	218	2,027,594	24.5	君津信用組合	2,029	16,005,972	110.5	1	1,232	2.4
			5	98,000	58.0	横浜幸銀信用組合	13	259,562	151.8			
1	6,000	—	8	175,200	58.8	ハナ信用組合	36	647,229	167.5	4	39,494	—
1	30,000	54.5	7	141,700	26.9	第一勸業信用組合	58	811,369	126.3			
125	1,256,340	68.0	881	8,096,709	23.5	信用組合小計	6,603	57,949,809	108.4	22	231,070	82.8

(単位：千円・%)

保 証 承 諾						金 融 機 関	保 証 債 務 残 高			代 位 弁 済 年 度 累 計 (元 利)		
11 月			年 度 累 計				件 数	金 額	前 年 比	件 数	金 額	前 年 比
件 数	金 額	前 年 比	件 数	金 額	前 年 比							
						君津市農業協同組合						
						市原市農業協同組合						
						市川市農業協同組合						
						とうかつ中央農業協同組合						
						成田市農業協同組合						
						農業協同組合小計						
						中央労働金庫						
						労働金庫小計						
1	5,920	4.8	17	164,684	19.3	商工組合庫	298	2,839,184	80.9	1	28,293	29.7
						日本政策銀行						
						日本政策金融公庫(旧国民公庫)	1	5,477	100.0			
1	5,920	4.8	17	164,684	19.3	政府系小計	299	2,844,661	81.0	1	28,293	29.7
						農林中央金庫						
						その他小計						
2,065	30,464,348	61.4	16,520	244,302,042	29.2	合 計	112,527	1,529,492,094	106.4	600	8,130,564	78.5

8. 市町村制度別保証状況

(単位：千円・%)

保 証 承 諾						市 町 村	保 証 債 務 残 高			代位弁済年度累計 (元 利)		
11 月			年 度 累 計				件数	金 額	前年比	件数	金 額	前年比
件数	金 額	前年比	件数	金 額	前年比							
26	453,870	163.9	229	3,332,870	73.7	千 葉 市	4,659	38,563,380	72.2	23	205,196	26.7
1	7,000	—	21	137,800	162.1	銚 子 市	71	293,642	93.9	1	2,973	244.4
11	71,000	*	87	427,820	189.3	市 川 市	629	1,841,961	75.0	5	22,411	203.1
28	280,950	231.1	202	2,188,450	24.7	船 橋 市	1,619	10,984,438	77.3	7	49,899	86.5
1	5,000	3.4	32	165,070	7.2	館 山 市	629	1,975,912	97.9			
5	53,000	73.3	73	676,220	208.8	木 更 津 市	399	2,117,303	114.2			
						松 戸 市						
5	58,000	290.0	24	245,500	322.6	野 田 市	180	682,816	83.5			
2	25,000	—	14	140,100	41.6	茂 原 市	168	717,997	73.1	1	10,245	284.4
14	97,900	147.2	119	991,455	145.7	成 田 市	601	2,738,552	90.0	2	13,145	40.6
4	55,000	275.0	12	151,000	197.7	佐 倉 市	53	314,308	94.1			
2	12,000	100.0	11	59,800	252.3	東 金 市	140	358,837	69.5			
4	14,540	207.7	29	185,190	503.2	旭 市	145	496,844	92.1			
9	78,000	224.8	46	357,600	30.8	習 志 野 市	434	1,913,565	84.6			
19	270,000	95.7	164	1,945,264	171.2	柏 市	492	4,184,545	212.2	1	5,040	—
						勝 浦 市	2	2,150	51.8			
32	319,900	492.2	207	1,954,640	205.2	市 原 市	1,334	6,017,611	80.2	3	28,552	223.0
7	100,000	116.1	49	542,130	23.0	流 山 市	304	2,602,622	102.9			
3	13,000	—	26	200,140	290.1	八 千 代 市	235	862,963	75.6			
2	16,000	—	19	114,230	166.5	我 孫 子 市	140	411,369	80.5			
			16	36,220	100.1	鴨 川 市	71	166,409	82.7			
1	12,500	100.0	12	90,070	75.4	鎌 ヶ 谷 市	92	390,586	107.2			
9	53,850	256.4	58	376,920	245.9	君 津 市	283	1,100,392	101.5			
5	15,400	—	25	120,150	333.9	富 津 市	126	338,284	89.5			
5	61,000	678.9	55	529,160	6.0	浦 安 市	903	10,048,197	92.3			
						四 街 道 市	5	19,266	72.1			
2	44,000	166.0	30	306,500	213.5	袖 ヶ 浦 市	237	1,042,186	84.8			
			2	7,900	—	八 街 市	14	27,179	63.5			
						印 西 市	28	57,995	62.0			
			11	68,460	201.4	白 井 市	11	23,574	42.9			
			5	23,400	46.9	富 里 市	64	204,637	109.5			
			5	23,400	46.9	匝 瑳 市	122	343,886	67.4			
2	8,000	—	30	161,200	159.9	香 取 市	237	702,267	88.6	1	2,700	128.3
			4	15,160	151.6	大 網 白 里 市	55	122,403	64.4			
199	2,124,910	162.9	1,612	15,550,419	47.3	小 計	14,482	91,668,075	81.5	44	340,163	35.2
						酒 々 井 町						
						栄 町	1	144	8.7			
1	5,000	—	9	40,000	296.3	多 古 町	55	119,837	94.0			
			5	31,300	274.6	東 庄 町	29	70,547	108.5			
						九 十 九 里 町	2	860	39.9			
1	5,000	—	14	71,300	286.3	芝 山 町	87	191,388	97.5			
200	2,129,910	163.3	1,626	15,621,719	47.5	合 計	14,569	91,859,463	81.5	44	340,163	35.2

9. 市町村別保証状況

(単位：千円・%)

保 証 承 諾						市 町 村	保 証 債 務 残 高			代 位 弁 済 年 度 累 計 (元 利)		
11 月			年 度 累 計				件数	金 額	前年比	件数	金 額	前年比
件数	金 額	前年比	件数	金 額	前年比							
356	6,044,920	84.4	2,822	45,819,756	31.3	千 葉 市	19,215	282,324,918	105.8	102	1,513,852	79.6
38	371,500	38.7	334	4,126,290	27.6	銚 子 市	2,072	26,410,763	105.2	12	117,099	54.0
108	1,562,690	53.7	1,014	15,810,179	26.4	市 川 市	7,617	105,442,214	104.5	53	841,880	135.6
159	2,484,880	58.9	1,281	19,170,186	25.9	船 橋 市	9,294	127,061,519	103.8	45	429,274	69.0
19	164,900	36.4	158	1,575,108	23.6	館 山 市	1,485	11,200,360	103.1	1	9,018	193.9
88	1,148,600	67.4	552	8,232,473	36.5	木 更 津 市	3,331	47,143,783	112.5	24	332,324	43.1
134	2,057,230	50.0	993	14,446,708	25.6	松 戸 市	6,909	95,513,488	106.7	36	413,789	326.3
53	929,100	47.6	429	7,281,602	27.7	野 田 市	3,317	48,633,802	106.2	22	288,461	105.4
34	452,900	77.0	241	3,795,860	34.3	茂 原 市	1,745	22,956,721	104.3	12	195,450	32.2
49	555,900	44.8	406	6,097,255	26.5	成 田 市	2,863	39,454,280	106.9	26	294,775	42.9
43	672,650	60.1	364	5,521,766	30.4	佐 倉 市	2,491	34,386,629	106.7	7	63,207	23.0
25	242,670	38.7	210	2,714,660	30.8	東 金 市	1,399	17,247,194	108.8	4	69,093	118.4
28	502,240	116.3	223	3,078,910	28.5	旭 市	1,697	19,053,988	107.5	4	31,038	19.0
38	360,200	87.6	299	4,208,980	28.6	習 志 野 市	2,074	26,967,316	106.8	14	162,832	37.7
135	2,194,260	72.1	1,110	16,618,073	29.6	柏 市	7,027	99,766,000	107.0	56	898,214	180.6
7	192,000	133.3	51	741,000	24.8	勝 浦 市	441	5,635,555	107.7			
135	2,166,600	66.7	1,066	16,299,923	35.3	市 原 市	6,516	86,988,307	109.6	29	270,843	52.3
41	917,900	64.9	288	4,647,810	28.6	流 山 市	2,154	28,549,696	104.8	11	44,911	13.4
49	662,900	50.2	423	6,490,905	28.6	八 千 代 市	2,756	39,406,058	106.0	30	356,811	79.7
17	254,900	49.9	191	2,181,760	24.6	我 孫 子 市	1,463	16,777,988	108.6	2	31,293	19.3
10	110,000	63.1	138	1,307,720	27.5	鴨 川 市	907	10,328,889	110.1			
27	416,190	59.6	213	2,801,429	19.8	鎌 ヶ 谷 市	1,593	23,441,520	106.2	5	25,758	93.5
34	388,350	44.6	286	4,226,880	33.7	君 津 市	1,792	24,373,926	111.4	2	7,407	15.6
25	394,600	76.7	169	2,522,800	38.6	富 津 市	1,006	12,647,556	118.1	1	1,576	13.1
35	507,188	38.3	295	4,606,038	19.2	浦 安 市	2,641	39,495,193	108.2	4	50,666	13.3
40	718,960	125.1	255	4,914,926	45.2	四 街 道 市	1,509	22,465,798	109.6	7	121,469	173.2
21	222,500	54.9	194	2,546,750	29.2	袖 ヶ 浦 市	1,269	17,125,481	107.5	3	13,964	13.7
43	442,130	46.8	305	3,726,760	27.1	八 街 市	1,809	23,607,134	99.7	27	687,478	531.5
22	258,900	35.0	183	2,370,100	24.4	印 西 市	1,289	17,701,827	107.7	4	31,092	213.4
18	217,000	39.5	150	2,434,510	23.3	白 井 市	1,179	18,023,717	101.5	10	165,660	58.3

(単位：千円・%)

保 証 承 諾						市 町 村	保 証 債 務 残 高			代 位 弁 済 年 度 累 計 (元 利)		
11 月			年 度 累 計				件 数	金 額	前 年 比	件 数	金 額	前 年 比
件 数	金 額	前 年 比	件 数	金 額	前 年 比							
23	221,500	66.9	137	1,771,290	24.9	富 里 市	929	12,451,585	105.2	10	67,143	52.8
12	107,500	73.3	105	1,178,664	32.6	南 房 総 市	779	7,929,451	99.7			
23	459,500	72.6	176	2,785,480	38.5	匝 瑳 市	1,017	12,508,931	100.4	7	305,985	*
38	542,500	54.1	298	3,507,354	28.7	香 取 市	2,016	22,745,921	107.5	12	197,056	*
9	75,800	17.5	144	1,708,400	26.4	山 武 市	962	12,336,956	109.2	4	34,051	*
22	190,700	63.5	142	1,244,726	29.3	い す み 市	915	7,981,638	108.1			
21	202,800	74.6	140	1,839,495	41.1	大 網 白 里 市	777	9,081,706	113.5	5	31,884	179.0
1,979	29,415,058	61.9	15,785	234,352,525	29.0	小 計	108,255	1,475,167,806	106.4	591	8,105,352	79.0
13	99,350	99.4	60	796,388	46.3	酒 々 井 町	277	3,941,243	103.0			
4	38,000	12.9	52	823,200	41.4	栄 町	259	3,558,227	105.1			
1	3,000	16.7	15	53,500	10.9	神 崎 町	109	840,850	104.7			
5	30,000	48.4	43	397,200	15.5	多 古 町	407	4,999,733	100.8			
8	49,500	56.3	70	541,219	25.3	東 庄 町	374	3,025,724	98.9			
6	100,500	24.8	78	1,051,290	37.3	九 十 九 里 町	419	4,982,279	105.3			
6	38,000	25.2	43	780,520	32.4	芝 山 町	286	5,210,666	112.4	9	25,212	—
11	205,500	100.0	88	1,867,330	47.5	横 芝 光 町	460	7,132,508	104.8			
5	79,000	287.3	44	428,000	20.8	一 宮 町	311	3,632,214	100.9			
4	93,440	*	18	190,540	39.1	睦 沢 町	63	785,883	100.6			
1	5,000	3.9	30	478,430	42.4	長 生 村	195	2,419,540	113.9			
4	114,500	78.2	39	567,300	24.3	白 子 町	322	4,185,205	115.5			
4	11,000	13.4	11	130,000	20.5	長 柄 町	113	1,562,414	107.6			
3	37,000	79.6	24	430,000	49.4	長 南 町	141	1,630,825	108.5			
3	48,000	38.1	53	762,100	55.5	大 多 喜 町	207	2,337,283	107.4			
4	70,500	34.6	33	455,000	33.2	御 宿 町	140	1,723,222	104.6			
4	27,000	450.0	34	197,500	21.6	鋸 南 町	189	2,356,471	107.4			
86	1,049,290	50.1	735	9,949,517	34.0	小 計	4,272	54,324,288	105.9	9	25,212	24.0
2,065	30,464,348	61.4	16,520	244,302,042	29.2	合 計	112,527	1,529,492,094	106.4	600	8,130,564	78.5

2021. 12 保証概況

危機関連保証の指定期間について

危機関連保証は、経済産業省告示により指定期間が令和3年12月31日までと定められています。危機関連保証は指定期間内に融資実行することが必要となりますので、保証申込（事前申込含む）については、保証審査日数や融資実行までに要する時間を勘案し、余裕をもってお申込みいただきますようお願い申し上げます。なお、当協会の令和3年の最終営業日は12月29日（水）の予定であり、保証決定は同日までとなります。

〈危機関連保証の認定を必要とする主な保証制度〉

- ・協会制度「危機関連保証制度」
- ・協会制度「伴走支援型特別保証制度」（危機関連保証によるもの）
- ・県制度「セーフティネット資金（危機関連保証枠）」
- ・県制度「新型コロナウイルス感染症対応伴走支援資金」（危機関連保証によるもの）
- ・各自治体の融資制度における危機関連保証

【お問い合わせ先】

本店 保証部 TEL：043-221-8111

松戸支店 保証課 TEL：047-365-6010

東洋大学の学生の方々にオンラインで講義を行いました

令和3年11月22日に、東洋大学経済学部経済学科の安田武彦教授のゼミの方々に、オンラインで座談会形式の講義を行いました。講師は当協会職員、東京信用保証協会と埼玉県信用保証協会の職員が務めました。

講義のテーマは、コロナ禍における中小企業・小規模事業者の経営状況や、信用保証協会が行っている本業支援の内容等の、現在の中小企業を取り巻く環境に関することが中心となりました。また、働くなかでのやりがいや面白み等の、信用保証協会の職員として働くことについても、お伝えしました。

当協会では、今後も大学等と連携した活動を行ってまいります。



緊急借換資金保証制度の取扱期間の延長について

令和2年5月1日より緊急借換資金保証制度の取扱いを開始し、取扱期間を令和3年12月29日までとしておりましたが、長期的な資金繰り安定の支援の観点から、令和4年3月31日まで取扱期間を延長いたします。緊急借換資金保証制度は最大12年で既往借入金の借換えをし、返済負担の軽減を図ることができる制度です。中小企業者の事業継続のためにより一層ご活用いただければと思います。

1. 緊急借換資金保証制度について

制 度 名	緊急借換資金保証制度（新型コロナウイルス感染症）
対 象 者	最近3か月又は6か月の売上高が直近3年間のいずれかの同期比3%以上減少している方（最近1か月とその後2か月の見込みでも可）。
保証限度額	2億8千万円（無担保8千万円）
保証期間	12年以内（据置期間2年以内）
資金用途	運転資金（既往借入金の返済資金）
借換対象	既存の当協会の保証付融資（県・市町村制度除く） ※既往借入金に保証料相当分の上乗せは可能です。
返済方法	原則として、均等分割返済
融資利率	金融機関所定利率
保証料率	0.45%～1.90%（財務内容により決定されます） ※有担保の場合は0.1%の割引があります。 ※会計参与設置会社の場合は0.1%の割引があります。
担保・保証人	原則、無担保／原則、法人代表者のみ
取扱期間	令和2年5月1日（金）～ <u>令和4年3月31日（木）当協会保証申込受付分まで</u>

※お申込みに際しては、当協会所定の審査がございます。審査結果によっては、ご希望に添いかねる場合もありますので、ご了承ください。

2. ご相談にあたって

緊急短期資金保証制度（新型コロナウイルス感染症）については、現下の感染状況等を勘案し、取扱期間を延長せず、令和3年12月29日（水）当協会保証申込受付分をもって一旦終了としますが、取扱期間終了後においても資金繰りに支障がないよう、緊急短期資金保証制度を一般制度で借換えすることや条件変更による期間延長等の、個別企業の実情に応じた柔軟できめ細かい親身な対応を実施してまいります。

新型コロナウイルス感染症の影響による、その他必要な運転資金等のご相談も承りますので、下記のご相談窓口までお問合せください。

【ご相談窓口（資金繰り相談窓口）】

本 店 TEL：043-221-8110

松戸支店 TEL：047-365-6007

千葉県信用保証協会 2023年度新規職員採用のご案内

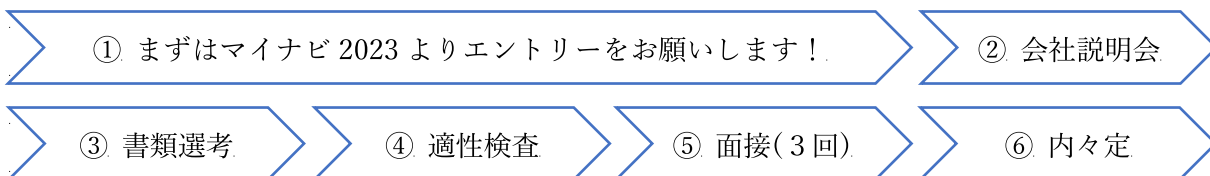
千葉県信用保証協会は、『信用保証協会法』に基づき設立された公的な金融機関です。信用保証を通じた『金融支援』や『経営支援』により、千葉県内の中小企業を支援しています。

中小企業のおきパートナーとして、千葉県経済の発展と成長に貢献したいという熱い思いをお持ちの方を募集しています。

募集要項

1. 採用予定数	10名（見込み）	
2. 職務内容	総合職 保証審査、創業・経営・再生支援業務、代位弁済業務、債権管理・回収業務 総務・企画・経理・システム業務など	
3. 勤務地	本店（千葉市）／支店（松戸市）	
4. 採用予定日	2023年4月1日	
5. 対象者	四年制大学、大学院修士課程または博士課程、短期大学を卒業見込の方 （新卒者は2023年3月に卒業見込の方、既卒者は2020年3月以降に卒業の方）	
6. 勤務条件	初任給	大卒 月給213,486円（都市手当含む） 短大卒 月給181,162円（都市手当含む）
	諸手当	通勤手当、扶養手当、超過勤務手当など
	勤務時間	8：45～17：00（休憩1時間）
	昇給/賞与	年1回（4月）／年2回（6月・12月）
	休日	完全週休2日制（土・日）、祝日、年末年始（5日）
	休暇	年次有給休暇（20日）、夏季休暇（6日）、慶弔休暇など
	福利厚生	厚生年金基金、企業型確定拠出年金（DC）、医療費補助 住宅・厚生資金融資、賃貸住宅家賃補助、カフェテリアプラン 退職金制度、各種社会保険、各種クラブ活動補助など

選考ステップ&スケジュール



※会社説明会の開催を2022年3月中旬～下旬、最終面接を2022年6月上旬に予定しています。

なお、選考の内容・スケジュールは、一部変更になる可能性があります。予めご了承ください。

【お問い合わせ先】

〒260-8501 千葉市中央区中央4丁目17番8号（千葉県自治会館5階）

採用担当：総務課 晝間（ヒルマ） TEL：043-221-8181



エントリーはこちら！

千葉県で創業しようじゃないか!



中小企業のベストパートナー

千葉県信用保証協会



千葉県
制度融資

創業資金



保証料率
0.8% → 0.4%

千葉県制度融資「創業資金」について、
通常保証料率0.8%のうち0.4%を割引(千葉県と千葉県信用保証協会が負担)いたします。

「創業資金」
ご利用の
メリット

保証料の割引 通常保証料率0.8%のうち0.4%を割引

低利な固定利率 融資期間に応じて金利1.0%~1.2%

保証限度額 **3,500万円** 実施期間 | 2019年4月1日~

制度融資名	創業資金(一般枠) ※経験・資格枠は割引の対象になりません。		
ご利用いただける方	創業者又は創業後5年未満の中小企業の方		
保証限度額	3,500万円(運転資金は2,500万円) ※審査の結果一定の自己資金が必要になる場合があります。		
資金用途	運転資金および設備資金		
保証期間	運転資金5年以内 設備資金7年以内 据置1年以内		
返済方法	分割返済	貸付利率	3年以下 1.0% 3年超-5年以下 1.0% 5年超-7年以下 1.2%
保証料率	0.4%(通常保証料率0.8%のうち0.4%を割引(千葉県と千葉県信用保証協会が負担)) 創業計画実施サポート割引と併用はできません。		
信用保証	創業関連保証(100%保証)		
保証人	法人代表者以外原則不要	担保	無担保
添付書類	所定の申込書の他、創業計画書、都道府県民税納税証明書等		
実施期間	2019年4月1日信用保証協会受付分~		

お問合せ先

申込受付機関 最寄りの取扱金融機関、商工会議所、商工会

県制度融資の内容 千葉県商工労働部経営支援課 ☎043-223-2707

信用保証制度の内容 千葉県信用保証協会 成長サポート部 創業サポートチーム ☎043-311-5001



相談

創業相談窓口

原則として毎週火曜日に本店で開催しています。創業に関する手続きや資金調達等さまざまな課題を無料でご相談いただけます。千葉県信用保証協会ホームページより予約ができます。

イベント

創業セミナー

創業に関する様々な情報を提供しています。

創業計画策定スクール

演習等を通して創業計画の策定を行います。いずれも無料で参加でき、個別相談会も開催しています。開催時期については創業サポートチームまでお問合せください。

アドバイス

専門家派遣

中小企業診断士等の外部専門家と連携し、創業計画策定支援、創業後の経営相談、ワンポイントアドバイス等を行います。

情報発信

ホームページ・LINEによる情報発信

次なる創業者への情報発信としてホームページやLINEを活用して、創業セミナー、スクールや創業支援事例動画等情報発信を行っています。

資金調達

創業計画実施サポート割引

認定経営革新等支援機関から創業計画の策定支援を受けた創業者を対象に、以下の一定の要件を満たす場合、信用保証料率から**0.2%の割引**を行います。

- ①創業計画の具体的な説明
- ②創業計画の達成に向けた行動計画
- ③3事業年度以上の収支計画

※信用保証後、金融機関から経営支援状況を報告していただく必要があります。

金融機関紹介スキーム

創業計画策定支援を受けて創業計画に基づく保証支援を伴う借入について創業者の希望する金融機関(創業支援等に係る業務連携・協力に関する覚書を行った金融機関に限る)を千葉県信用保証協会から紹介するスキームです。金融機関との取引開始を円滑に行えることが最大のメリットです。

千葉県信用保証協会は 千葉県で創業される皆さまを 全力で応援いたします。



創業後フォロー


フォローアップ

創業に関する保証をご利用いただいたお客さまに対して、事業開始後3期目の決算申告到来時までをフォローアップ期間とし、計画の進捗確認・経営相談・追加金融支援等の提案・支援等を行います。

専門家派遣

千葉県信用保証協会

創業支援メニュー



創業準備期のご相談から、創業後のフォローアップまで創業支援を行っています!



中小企業のベストパートナー

千葉県信用保証協会

成長サポート部 創業サポートチーム ☎043-311-5001

<https://www.chiba-cgc.or.jp/> [千葉県信用保証協会](#) [検索](#)

千葉県信用保証協会とLINEでつながろう。



LINEアプリ「友達追加」から右のQRコードを読み取ってご登録ください。

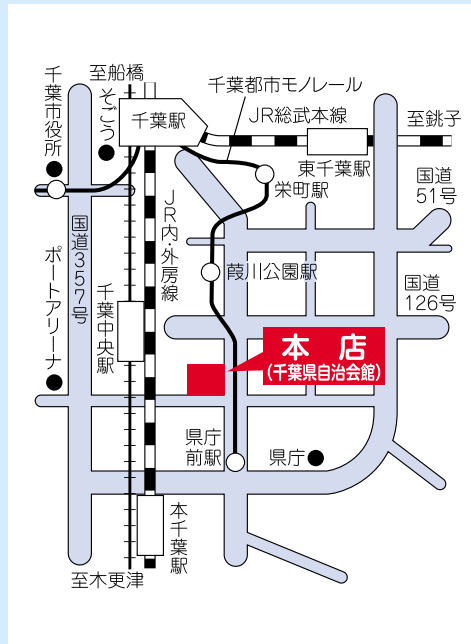


○本店

〒260-8501

千葉市中央区中央4-17-8 (千葉県自治会館)

保証部	保証事務課	TEL 043-221-8111
	保証第一課	TEL 043-221-8111
	保証第二課	TEL 043-221-8111
	資金繰り相談窓口	TEL 043-221-8110
成長サポート部	創業サポートチーム	TEL 043-311-5001
	経営サポートチーム	TEL 043-311-5002
	再生サポートチーム	TEL 043-311-5003
	海外展開サポートデスク	TEL 043-307-7771
債権管理部	事業承継サポートデスク	TEL 043-307-7772
	調整課	TEL 043-221-8113
債権管理部	債権管理課	TEL 043-221-8115
	検査室	TEL 043-221-8183
総務部	総務課	TEL 043-221-8181
	経理課	TEL 043-221-8182
企画部	経営企画課	TEL 043-221-8185
	業務統括課	TEL 043-221-8186

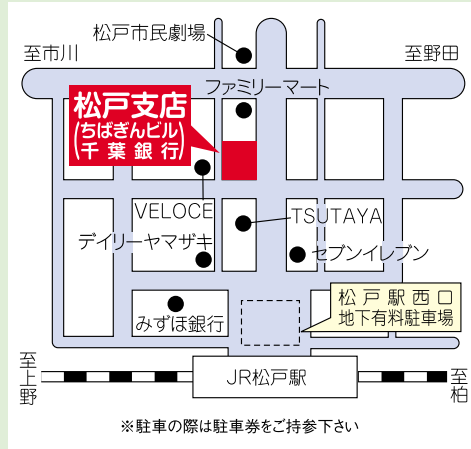


○松戸支店

〒271-0091

松戸市本町7-10 (ちばぎんビル)

保証事務課	TEL 047-365-6010
保証課	TEL 047-365-6010
資金繰り相談窓口	TEL 047-365-6007



千葉県信用保証協会とLINEでつながろう！



千葉県信用保証協会



LINEアプリ「友だち追加」から右のQRコードを読み取ってご登録ください。

千葉県信用保証協会

検索

発行

千葉県信用保証協会

経営企画課

TEL 043-221-8185 FAX 043-221-8422

<https://www.chiba-cgc.or.jp/>

