

MONTHLY REPORT

5

2022 May.

保証概況

マンスリーレポート



CHIBA
GUARANTEE

中小企業のベストパートナー

千葉県信用保証協会



チーバくん

ちばSDGs

ちばSDGsパートナー55号

協会だより

- 「令和3年度コラボキャンペーン」基準ポイント達成店舗について
- 「日野自動車サプライチェーン関連中小企業支援対策特別相談窓口」の設置について
- 令和4年度上期創業スクール開講のお知らせ
- 令和4年度経営計画について



CONTENTS

金融機関店舗別保証利用状況	1
1. 保証承諾額ベスト100	1
2. 保証債務残高ベスト100	2
保証状況	3
1. 金額別保証状況	4
2. 期間別保証状況	4
3. 資金用途別保証状況	5
4. 新規・継続別保証状況	5
5. 業種別保証状況	5
6. 制度別保証状況	6
7. 金融機関別保証状況	7
8. 市町村制度別保証状況	10
9. 市町村別保証状況	11
INFORMATION	13
「令和3年度コラボキャンペーン」基準ポイント達成 店舗について	13
「日野自動車サプライチェーン関連中小企業支援対策 特別相談窓口」の設置について	15
令和4年度上期創業スクール開講のお知らせ	16
令和4年度経営計画について	17

注：本保証概況の統計資料の個々の金額は、四捨五入し千円単位にしたものです。

そのため、個々の金額と合計額が一致しない場合があります。

注：構成比の数字は、小数点第二位を四捨五入したものです。そのため、個々の構成比の合計が、100%にならない場合があります。

注：前年比*印は、1,000%以上の数値です。

注：前年比-印は、前年が0、または、比較項目がない場合です。

表紙の説明

一松海岸のハマヒルガオ（長生村）

海水浴シーズンには多くの人で賑わう一松海岸の砂浜を、初夏には淡い桃色のハマヒルガオが彩ります。
(写真提供：当協会顧問弁護士 宮下 進)

金融機関店舗別保証利用状況

1. 金融機関店舗別保証承諾額ベスト100

令和4年4月実績

(単位：百万円)

順位	金融機関名	金額	順位	金融機関名	金額
1	千葉銀行 稲毛支店	379	53	千葉銀行 中山支店	93
2	千葉銀行 四街道支店	295	54	千葉銀行 都賀支店	92
3	千葉銀行 中央支店	261	54	東京東信用金庫 市川支店	92
4	千葉銀行 大網支店	230	56	千葉信用金庫 五井支店	91
5	千葉銀行 千城台支店	221	57	千葉銀行 柏支店	91
6	千葉銀行 松戸支店	218	58	千葉銀行 増尾支店	90
7	千葉銀行 八幡支店	213	58	千葉興業銀行 旭支店	90
8	千葉銀行 五井支店	204	60	千葉信用金庫 国分寺台支店	89
9	千葉銀行 四街道支店	187	61	銚子信用金庫 本店	87
10	筑波銀行 松戸支店	184	62	千葉銀行 松ヶ丘支店	87
11	千葉銀行 柏支店	181	63	東京ベイ信用金庫 柏支店	87
12	千葉銀行 南流山支店	167	64	千葉銀行 八柱支店	86
13	千葉銀行 新浦安支店	166	64	千葉銀行 こてはし台支店	86
14	千葉銀行 八日市場支店	157	66	千葉銀行 佐倉支店	86
15	千葉銀行 本店営業部	150	67	千葉銀行 高塚支店	86
16	千葉銀行 志津支店	149	67	千葉信用金庫 千葉駅北口支店	86
17	千葉銀行 船橋北口支店	143	69	千葉銀行 鎌取支店	85
18	千葉銀行 花野井支店	142	70	千葉銀行 高根台支店	85
18	千葉銀行 江戸川台支店	142	71	千葉銀行 船橋支店	84
20	千葉銀行 習志野台支店	141	72	千葉銀行 館山支店	84
21	千葉銀行 幕張支店	140	73	東京東信用金庫 津田沼支店	83
22	千葉興業銀行 鎌ヶ谷支店	140	74	千葉銀行 勝田台支店	82
23	千葉信用金庫 赤坂支店	140	75	千葉銀行 茂原東支店	80
24	東京ベイ信用金庫 矢切支店	137	76	千葉銀行 千住支店	80
25	千葉信用金庫 八街中央支店	135	76	千葉興業銀行 千葉支店	80
26	千葉信用金庫 稲毛支店	130	76	ハナ信用組合 千葉支店	80
26	東京東信用金庫 三咲支店	130	79	千葉信用金庫 四街道支店	77
28	千葉銀行 薬円台支店	130	80	千葉銀行 松飛台支店	75
29	千葉信用金庫 富里支店	125	80	千葉銀行 津田沼支店	75
30	千葉銀行 津田沼駅前支店	116	82	千葉銀行 木更津支店	74
31	千葉銀行 成田支店	115	83	館山信用金庫 若宮支店	74
32	千葉銀行 小見川支店	114	84	千葉銀行 鴨川支店	73
33	千葉興業銀行 小倉台支店	112	85	千葉銀行 鎌ヶ谷支店	72
33	千葉信用金庫 本店	112	85	千葉銀行 川間支店	72
35	朝日信用金庫 行徳駅前支店	110	85	千葉銀行 南柏支店	72
36	東京東信用金庫 本八幡支店	109	88	千葉銀行 新八千代支店	69
37	千葉銀行 君津支店	109	89	千葉興業銀行 浜野支店	69
38	東京東信用金庫 松戸支店	108	90	千葉銀行 富里支店	67
39	千葉銀行 稲毛海岸支店	105	90	千葉銀行 船橋支店	67
40	東京ベイ信用金庫 八柱支店	105	90	千葉信用金庫 園生支店	67
41	千葉銀行 常盤平支店	103	93	千葉銀行 九十九里支店	66
42	千葉銀行 行徳支店	102	93	東京東信用金庫 馬込支店	66
42	千葉銀行 二和向台支店	102	95	千葉銀行 我孫子支店	66
44	千葉銀行 木更津支店	101	96	千葉銀行 野田支店	66
44	千葉銀行 実籾支店	101	96	東京ベイ信用金庫 北柏支店	66
46	千葉銀行 幕張本郷支店	100	98	千葉興業銀行 茂原支店	65
47	千葉銀行 野田支店	99	98	銚子信用金庫 茂原支店	65
48	千葉信用金庫 清見台支店	98	100	筑波銀行 北柏支店	64
49	千葉信用金庫 木更津支店	96	100	千葉銀行 実籾支店	64
49	東京ベイ信用金庫 本店	96	100	千葉興業銀行 勝田台支店	64
51	千葉信用金庫 青柳支店	94	100	千葉興業銀行 八日市場支店	64
52	東京東信用金庫 船橋支店	93	100	千葉銀行 本町支店	64

注：保証承諾額が百万円単位で同額の店舗は、円単位で順位付けを行っています。

2. 金融機関店舗別保証債務残高ベスト100

令和4年4月末現在

(単位：百万円)

順位	金融機関名	金額	順位	金融機関名	金額
1	千葉銀行 中央支店	17,315	51	京葉銀行 八街支店	5,770
2	京葉銀行 柏支店	13,819	52	東京ベイ信用金庫 本店	5,705
3	千葉銀行 船橋支店	13,551	53	千葉信用金庫 五井支店	5,698
4	千葉興業銀行 五井支店	11,656	54	千葉銀行 津田沼駅前支店	5,632
5	千葉銀行 柏支店	11,629	55	千葉信用金庫 八街中央支店	5,622
6	千葉銀行 成田支店	11,385	56	京葉銀行 千城台支店	5,616
7	京葉銀行 四街道支店	10,802	57	千葉銀行 松飛台支店	5,607
8	千葉銀行 四街道支店	10,758	58	千葉銀行 袖ヶ浦支店	5,575
9	千葉銀行 稲毛支店	10,639	59	千葉銀行 勝田台支店	5,456
10	千葉興業銀行 柏支店	10,615	60	京葉銀行 本八幡支店	5,337
11	京葉銀行 本店営業部	10,276	61	千葉銀行 習志野台支店	5,333
12	千葉興業銀行 野田支店	9,609	62	東京東信用金庫 三咲支店	5,332
13	千葉銀行 木更津支店	9,227	63	千葉興業銀行 八幡支店	5,253
14	千葉銀行 茂原支店	8,833	64	千葉興業銀行 成田支店	5,233
15	京葉銀行 蘇我支店	8,651	65	千葉銀行 君津支店	5,230
16	千葉銀行 鎌ヶ谷支店	8,583	66	千葉興業銀行 茂原支店	5,222
17	千葉興業銀行 千葉支店	8,225	67	千葉銀行 姉崎支店	5,173
18	京葉銀行 成田支店	8,025	68	千葉銀行 馬橋支店	5,128
19	京葉銀行 五井支店	8,020	69	千葉銀行 富津支店	5,117
20	京葉銀行 木更津支店	7,998	70	千葉銀行 船橋北口支店	5,109
21	朝日信用金庫 行徳駅前支店	7,943	71	千葉興業銀行 木更津支店	5,096
22	京葉銀行 松戸支店	7,925	72	千葉銀行 松ヶ丘支店	5,073
23	千葉銀行 都賀支店	7,791	73	千葉銀行 新浦安支店	5,066
24	京葉銀行 実籾支店	7,590	74	千葉銀行 高根台支店	5,041
25	京葉銀行 船橋支店	7,490	75	千葉銀行 江戸川台支店	4,965
26	千葉興業銀行 船橋支店	7,466	76	千葉信用金庫 稲毛支店	4,955
27	京葉銀行 本町支店	7,393	77	千葉銀行 蘇我支店	4,950
28	千葉銀行 五井支店	7,340	78	千葉銀行 館山支店	4,903
29	千葉銀行 千城台支店	7,331	79	千葉銀行 横芝支店	4,871
30	千葉銀行 浦安支店	7,213	80	千葉信用金庫 木更津支店	4,810
31	千葉銀行 八幡支店	7,189	81	千葉興業銀行 東金サンピア支店	4,774
32	千葉銀行 八街支店	7,176	82	千葉銀行 中山支店	4,749
33	千葉銀行 柏西口支店	7,144	83	千葉興業銀行 鎌ヶ谷支店	4,749
34	東京東信用金庫 船橋支店	7,074	84	千葉銀行 稲毛東口支店	4,716
35	東京ベイ信用金庫 浦安支店	6,929	85	東京東信用金庫 鎌ヶ谷支店	4,626
36	千葉銀行 東金支店	6,867	86	京葉銀行 常盤平支店	4,614
37	京葉銀行 浦安支店	6,772	87	千葉銀行 鎌取支店	4,584
38	千葉銀行 木更津東支店	6,691	88	京葉銀行 稲毛支店	4,583
39	千葉信用金庫 本店	6,578	89	千葉興業銀行 松戸支店	4,502
40	千葉興業銀行 小倉台支店	6,570	90	千葉銀行 茂原東支店	4,444
41	東京東信用金庫 本八幡支店	6,551	91	千葉銀行 花野井支店	4,441
42	千葉銀行 行徳支店	6,483	92	千葉銀行 鴨川支店	4,440
43	千葉興業銀行 勝田台支店	6,420	93	千葉興業銀行 稲毛支店	4,433
44	千葉銀行 京成駅前支店	6,415	94	京葉銀行 君津支店	4,423
45	千葉銀行 八千代支店	6,406	95	千葉興業銀行 国分寺台支店	4,409
46	京葉銀行 野田支店	6,348	96	千葉銀行 市川支店	4,400
47	千葉銀行 松戸支店	6,260	97	京葉銀行 東金支店	4,397
48	千葉銀行 野田支店	6,069	98	千葉銀行 津田沼支店	4,351
49	京葉銀行 白井支店	5,836	99	千葉銀行 川間支店	4,350
50	千葉銀行 佐倉支店	5,776	100	千葉銀行 銚子支店	4,269

注：保証債務残高が百万円単位で同額の店舗は、円単位で順位付けを行っています。

保証状況

(単位：千円・%)

保証承諾						月別	保証債務残高					
令和4年度			令和3年度				令和4年度			令和3年度		
件数	金額	前年同月比	件数	金額	前年同月比		件数	金額	前年同月末比	件数	金額	前年同月末比
1,488	19,198,237	36.4	2,974	52,714,911	69.0	4	112,813	1,497,390,065	94.9	112,990	1,577,988,036	162.7
			1,748	25,270,279	14.8	5				112,892	1,573,162,871	151.1
			2,118	29,288,327	15.0	6				112,581	1,567,733,612	130.7
			1,720	23,149,751	17.3	7				112,437	1,557,891,440	120.8
			1,804	25,771,804	28.7	8				112,496	1,550,388,109	114.3
			2,447	35,478,932	48.2	9				112,477	1,545,117,933	110.3
			12,811	191,674,004	25.9	上期計	—	—	—	—	—	—
			1,644	22,163,691	45.9	10				112,603	1,537,569,896	107.9
			2,065	30,464,348	61.4	11				112,527	1,529,492,094	106.4
			2,367	33,966,708	56.0	12				112,597	1,526,658,787	104.3
			1,534	19,488,216	52.7	1				112,659	1,516,616,141	103.3
			1,932	29,256,680	37.1	2				112,754	1,512,492,003	101.7
			2,769	40,114,625	31.9	3				112,788	1,506,256,923	97.3
			12,311	175,454,267	43.9	下期計	—	—	—	—	—	—
1,488	19,198,237	36.4	25,122	367,128,271	32.2	合計	—	—	—	—	—	—

(単位：千円・%)

代位弁済額 (元利)						月別	対債務者回収 (総回収)					
令和4年度			令和3年度				令和4年度			令和3年度		
件数	金額	前年同月比	件数	金額	前年同月比		完済件数	回収金額	前年同月比	完済件数	回収金額	前年同月比
73	991,629	81.9	84	1,210,499	73.7	4	17	306,133	161.3	18	189,805	142.2
			56	563,157	35.3	5				12	156,194	80.0
			89	932,468	44.6	6				18	322,979	178.0
			78	890,351	60.9	7				18	251,276	110.5
			68	995,157	73.3	8				17	246,335	129.5
			70	1,312,746	105.4	9				9	276,759	100.2
			445	5,904,379	62.9	上期計				92	1,443,348	119.9
			88	1,212,771	271.0	10				11	239,296	89.1
			67	1,013,414	195.2	11				13	243,645	105.2
			96	1,548,640	172.9	12				31	424,905	113.6
			108	1,330,924	260.2	1				18	148,571	64.1
			62	570,146	32.6	2				23	177,571	120.8
			113	1,480,262	158.4	3				22	599,155	174.1
			534	7,156,156	141.6	下期計				118	1,833,144	114.8
73	991,629	81.9	979	13,060,536	90.4	合計	17	306,133	161.3	210	3,276,492	117.0

1. 金額別保証状況

(単位：千円・%)

4 月				金 額	年 度 累 計			
件 数	金 額	構成比	前年比		件 数	金 額	構成比	前年比
78	67,910	0.4	93.2	1,000千円以下	78	67,910	0.4	93.2
141	256,580	1.3	75.8	1,000千円超 2,000 "	141	256,580	1.3	75.8
148	432,430	2.3	71.0	2,000 " 3,000 "	148	432,430	2.3	71.0
257	1,197,130	6.2	64.4	3,000 " 5,000 "	257	1,197,130	6.2	64.4
305	2,641,602	13.8	52.0	5,000 " 10,000 "	305	2,641,602	13.8	52.0
228	2,919,461	15.2	78.5	10,000 " 15,000 "	228	2,919,461	15.2	78.5
105	2,064,904	10.8	18.8	15,000 " 20,000 "	105	2,064,904	10.8	18.8
107	2,957,370	15.4	33.8	20,000 " 30,000 "	107	2,957,370	15.4	33.8
75	3,270,650	17.0	44.0	30,000 " 50,000 "	75	3,270,650	17.0	44.0
22	1,292,300	6.7	12.3	50,000 " 60,000 "	22	1,292,300	6.7	12.3
3	195,400	1.0	36.6	60,000 " 70,000 "	3	195,400	1.0	36.6
8	640,000	3.3	68.8	70,000 " 80,000 "	8	640,000	3.3	68.8
7	682,500	3.6	118.5	80,000 " 100,000 "	7	682,500	3.6	118.5
4	580,000	3.0	45.0	100,000 " 200,000 "	4	580,000	3.0	45.0
				200,000 " 300,000 "				
				300,000 " 400,000 "				
				400,000 " 500,000 "				
				500,000千円超				
1,488	19,198,237	100.0	36.4	合 計	1,488	19,198,237	100.0	36.4

2. 期間別保証状況

(単位：千円・%)

4 月				期 間	年 度 累 計			
件 数	金 額	構成比	前年比		件 数	金 額	構成比	前年比
22	188,800	1.0	133.9	3 カ月以下	22	188,800	1.0	133.9
455	3,892,000	20.3	110.1	3 カ月超 6 "	455	3,892,000	20.3	110.1
166	2,304,130	12.0	114.3	6 " 1 カ年以下	166	2,304,130	12.0	114.3
25	234,590	1.2	71.3	1 カ年超 2 "	25	234,590	1.2	71.3
64	534,609	2.8	14.6	2 " 3 "	64	534,609	2.8	14.6
11	136,160	0.7	77.3	3 " 4 "	11	136,160	0.7	77.3
391	4,534,490	23.6	61.0	4 " 5 "	391	4,534,490	23.6	61.0
231	3,640,210	19.0	60.2	5 " 7 "	231	3,640,210	19.0	60.2
105	3,035,197	15.8	10.5	7 " 10 "	105	3,035,197	15.8	10.5
18	698,051	3.6	135.8	10カ年超	18	698,051	3.6	135.8
1,488	19,198,237	100.0	36.4	合 計	1,488	19,198,237	100.0	36.4

3. 資金使途別保証状況

(単位：千円・%)

4 月				資金使途	年度累計			
件数	金額	構成比	前年比		件数	金額	構成比	前年比
1,320	17,316,577	90.2	34.2	運 転	1,320	17,316,577	90.2	34.2
148	1,587,579	8.3	93.3	設 備	148	1,587,579	8.3	93.3
20	294,081	1.5	77.5	運 転・設 備	20	294,081	1.5	77.5
1,488	19,198,237	100.0	36.4	合 計	1,488	19,198,237	100.0	36.4

4. 新規・継続別保証状況

(単位：千円・%)

4 月				区 分	年度累計			
件数	金額	構成比	前年比		件数	金額	構成比	前年比
121	671,269	3.5	16.8	新 規	121	671,269	3.5	16.8
1,367	18,526,968	96.5	38.0	継 続	1,367	18,526,968	96.5	38.0
1,488	19,198,237	100.0	36.4	合 計	1,488	19,198,237	100.0	36.4

5. 業種別保証状況

(単位：千円・%)

保 証 承 諾						業 種	保証債務残高			代位弁済年度累計 (元利)		
4 月			年度累計				件数	金額	前年比	件数	金額	前年比
件数	金額	前年比	件数	金額	前年比							
145	2,000,321	34.9	145	2,000,321	34.9	製 造 業	11,491	174,544,328	93.9	9	176,928	75.6
5	19,000	63.3	5	19,000	63.3	農 林 漁 業	245	2,923,244	105.9			
						鉱業・採石業・ 砂利採取業	47	814,639	90.7			
457	5,919,754	37.3	457	5,919,754	37.3	建 設 業	31,586	405,205,459	94.7	37	321,030	63.3
192	3,208,450	39.8	192	3,208,450	39.8	卸 売 業	14,084	234,492,343	94.8	2	33,491	42.9
214	2,058,200	30.9	214	2,058,200	30.9	小 売 業	17,940	196,712,136	94.5			
67	1,242,260	33.2	67	1,242,260	33.2	運 送 倉 庫 業	5,840	96,602,436	95.2	4	9,873	21.4
124	1,918,729	66.1	124	1,918,729	66.1	不 動 産 業	7,564	105,859,745	93.5	1	65,286	*
283	2,826,523	29.3	283	2,826,523	29.3	サ ー ビ ス 業	23,680	277,984,733	96.5	20	385,020	131.6
1	5,000	5.0	1	5,000	5.0	そ の 他	336	2,251,002	90.1			
1,488	19,198,237	36.4	1,488	19,198,237	36.4	合 計	112,813	1,497,390,065	94.9	73	991,629	81.9

6. 制度別保証状況

(単位：千円・%)

保 証 承 諾			承 諾			制 度	保 証 債 務 残 高			代 位 弁 済 年 度 累 計 (元利)		
4 月			年 度 累 計				件 数	金 額	前 年 比	件 数	金 額	前 年 比
件 数	金 額	前 年 比	件 数	金 額	前 年 比							
206	6,190,748	115.8	206	6,190,748	115.8	協 会 制 度	19,874	453,233,409	97.8	13	361,532	79.8
149	4,375,614	192.9	149	4,375,614	192.9	普 通 保 証	12,168	225,814,155	94.9	9	233,592	66.6
3	295,000	64.6	3	295,000	64.6	経 営 安 定	1,157	50,848,644	95.8	1	42,367	795.5
19	743,000	*	19	743,000	*	伴 走 支 援 型 特 別 保 証	388	12,154,968	*			
						特 別 小 口	4	2,670	65.2			
2	7,000	—	2	7,000	—	小 口 零 細 企 業	132	429,672	99.0			
3	95,500	21.6	3	95,500	21.6	保 証 制 度	275	10,062,983	95.9			
2	60,000	28.6	2	60,000	28.6	根 保 証	197	5,820,938	100.4			
						当 座 貸 越	171	5,536,710	96.6	1	38,396	—
8	44,000	72.1	8	44,000	72.1	長 期 経 営	302	1,315,940	86.1			
8	277,273	120.6	8	277,273	120.6	カ ー ド ロ ー ン	1,197	26,644,325	89.8	1	35,024	254.9
						借 換 保 証 (注 1)	413	12,785,600	94.9			
2	65,600	*	2	65,600	*	特 定 社 債	38	1,599,662	86.2			
						A B L	508	37,778,019	98.7			
						危 機 関 連 保 証	721	13,337,990	87.5	1	12,154	—
						暴 急 対 症 (注 2)	12	202,673	91.1			
						東 北 地 震 災 害	309	4,265,016	79.4			
						東 日 本 大 震 災 復 興 緊 急	470	16,002,053	89.4			
10	227,761	65.2	10	227,761	65.2	経 営 力 強 化	1,412	28,631,391	108.3			
						そ の 他						
1,132	11,785,529	25.3	1,132	11,785,529	25.3	県 制 度	78,669	956,274,051	94.3	53	566,392	78.3
466	3,080,200	111.8	466	3,080,200	111.8	サ ポ ー ト 短 期 資 金	4,432	24,821,855	115.5	8	33,998	90.4
(77)	(183,400)	(97.1)	(77)	(183,400)	(97.1)	(うち小口零細)	(683)	(1,317,194)	(146.7)	(2)	(1,854)	(—)
15	181,100	39.0	15	181,100	39.0	セーフティネット	2,599	38,501,905	90.9	3	33,938	46.3
						セーフティ・震災復興	200	1,456,873	81.1			
75	1,474,000	*	75	1,474,000	*	新 型 コ ロ ナ 対 応 資 金	41,711	676,374,976	89.8	17	345,679	122.9
						新 型 コ ロ ナ 大 伴 走 支 援 資 金	1,070	18,600,780	*			
269	5,074,240	204.2	269	5,074,240	204.2	環 境 保 全 資 金	19	126,373	65.6			
38	357,679	95.1	38	357,679	95.1	事 業 資 金 運 転	12,342	130,804,896	96.0	9	95,512	33.6
228	1,339,410	125.4	228	1,339,410	125.4	事 業 資 金 設 備	2,612	17,766,861	99.8	3	15,139	—
(185)	(788,560)	(108.3)	(185)	(788,560)	(108.3)	小 規 模	11,236	38,201,651	115.3	6	5,507	12.6
40	228,900	100.2	40	228,900	100.2	(うち小口零細)	(9,296)	(24,546,340)	(118.3)	(5)	(5,052)	(96.9)
1	50,000	—	1	50,000	—	創 業 資 金	2,177	7,706,048	137.2	5	17,256	733.5
						経 営 力 強 化	27	455,346	98.1			
						そ の 他	244	1,456,486	78.7	2	19,363	—
150	1,221,960	155.7	150	1,221,960	155.7	市 町 村 制 度	14,270	87,882,605	87.5	7	63,705	186.7
(41)	(219,590)	(146.7)	(41)	(219,590)	(146.7)	(うち小口零細)	(2,609)	(6,604,922)	(98.3)			
1,488	19,198,237	36.4	1,488	19,198,237	36.4	合 計	112,813	1,497,390,065	94.9	73	991,629	81.9

注1. 「資金繰り円滑化借換保証」は「借換保証」に改正されました。

注2. 「緊急保証」を含む。

7. 金融機関別保証状況

(単位：千円・%)

保 証 承 諾						金 融 機 関	保 証 債 務 残 高			代 位 弁 済 年 度 累 計 (元 利)		
4 月			年 度 累 計				件 数	金 額	前 年 比	件 数	金 額	前 年 比
件 数	金 額	前 年 比	件 数	金 額	前 年 比							
4	29,860	6.6	4	29,860	6.6	みずほ銀行	1,053	15,348,888	84.6			
4	65,250	26.3	4	65,250	26.3	三菱UFJ銀行	613	8,677,785	82.3	2	92,706	299.3
4	84,000	32.1	4	84,000	32.1	三井住友銀行	958	14,813,019	80.3	5	137,578	—
						りそな銀行	591	12,549,294	95.7			
						埼玉りそな銀行	41	723,598	87.2			
12	179,110	12.5	12	179,110	12.5	都市銀行小計	3,256	52,112,585	85.3	7	230,284	587.3
1	3,000	2.5	1	3,000	2.5	群馬銀行	268	5,218,177	96.2			
						足利銀行	1	5,401	51.9			
6	97,000	21.3	6	97,000	21.3	常陽銀行	656	12,389,331	97.6			
17	267,500	79.0	17	267,500	79.0	筑波銀行	444	5,171,991	95.3			
						武蔵野銀行	21	666,450	90.8			
494	7,815,040	50.8	494	7,815,040	50.8	千葉銀行	36,628	523,999,941	95.2	26	167,767	26.6
95	1,490,614	16.4	95	1,490,614	16.4	千葉興業銀行	11,432	201,001,102	96.3	9	133,097	48.3
1	700	1.8	1	700	1.8	きらぼし銀行	129	3,430,602	94.9			
						横浜銀行	4	46,150	*			
						北陸銀行	1	1,265	52.8			
						スルガ銀行	1	692	67.3			
						阿波銀行	71	2,075,266	93.9			
614	9,673,854	37.9	614	9,673,854	37.9	地方銀行小計	49,656	754,006,367	95.5	35	300,864	32.5
						三井住友 信託銀行						
						みずほ信託銀行						
						信託銀行小計						
						あおぞら銀行						
						新生銀行						
						普通銀行 小計						
210	3,302,579	31.7	210	3,302,579	31.7	東和銀行	15	205,466	127.1			
8	66,000	120.0	8	66,000	120.0	京葉銀行	22,864	313,935,018	93.2	3	88,713	70.3
						東日本銀行	547	8,016,335	89.6			
						東京スター銀行	4	37,499	54.5			
						徳島大正銀行						
218	3,368,579	32.2	218	3,368,579	32.2	第二地方銀行 小計	23,430	322,194,318	93.1	3	88,713	70.3

(単位：千円・%)

保 証 承 諾						金 融 機 関	保 証 債 務 残 高			代 位 弁 済 年 度 累 計 (元 利)		
4 月			年 度 累 計				件 数	金 額	前 年 比	件 数	金 額	前 年 比
件 数	金 額	前 年 比	件 数	金 額	前 年 比							
						信金中央金庫						
2	4,000	5.3	2	4,000	5.3	水戸信用金庫	255	2,323,609	97.6			
1	6,600	66.0	1	6,600	66.0	埼玉縣信用金庫	21	159,449	126.8			
222	2,245,790	54.3	222	2,245,790	54.3	千葉信用金庫	10,644	120,750,082	100.1	10	166,255	302.3
48	372,460	54.2	48	372,460	54.2	銚子信用金庫	2,671	22,372,041	91.4			
105	1,011,990	36.9	105	1,011,990	36.9	東京ベイ信用金庫	5,386	53,299,627	93.4	8	151,369	—
36	261,900	71.9	36	261,900	71.9	館山信用金庫	2,139	17,391,082	96.6			
27	156,000	49.4	27	156,000	49.4	佐原信用金庫	1,744	12,669,492	91.5	4	19,844	—
14	136,610	8.6	14	136,610	8.6	朝日信用金庫	870	10,658,233	93.9			
						興産信用金庫						
1	54,000	144.0	1	54,000	144.0	東京シティ信用金庫	203	1,770,049	89.0			
74	821,570	26.3	74	821,570	26.3	東京東信用金庫	4,533	55,627,184	97.7	5	19,431	68.5
1	5,000	27.8	1	5,000	27.8	東栄信用金庫	170	1,593,950	91.3			
4	36,600	13.1	4	36,600	13.1	亀有信用金庫	441	5,315,314	100.3	1	14,869	247.1
1	3,500	6.0	1	3,500	6.0	小松川信用金庫	170	1,340,690	91.6			
3	49,000	81.7	3	49,000	81.7	城北信用金庫	273	3,532,885	91.3			
539	5,165,020	38.3	539	5,165,020	38.3	信用金庫小計	29,520	308,803,686	96.7	28	371,768	415.9
27	155,321	61.5	27	155,321	61.5	房総信用組合	1,565	11,818,821	96.6			
47	383,573	46.5	47	383,573	46.5	銚子商工信用組合	2,942	27,918,596	96.2			
26	155,180	41.3	26	155,180	41.3	君津信用組合	2,057	16,128,527	98.8			
						横浜幸銀信用組合	12	250,762	149.6			
1	80,000	57.1	1	80,000	57.1	ハナ信用組合	38	640,645	103.4			
						第一勸業信用組合	62	808,894	100.2			
101	774,074	44.0	101	774,074	44.0	信用組合小計	6,676	57,566,245	97.3			

(単位：千円・%)

保 証 承 諾						金 融 機 関	保 証 債 務 残 高			代 位 弁 済 年 度 累 計 (元 利)		
4 月			年 度 累 計				件 数	金 額	前 年 比	件 数	金 額	前 年 比
件 数	金 額	前 年 比	件 数	金 額	前 年 比							
						君津市農業協同組合						
						市原市農業協同組合						
						市川市農業協同組合						
						とうかつ中央農業協同組合						
						成田市農業協同組合						
						農業協同組合小計						
						中央労働金庫						
						労働金庫小計						
4	37,600	118.1	4	37,600	118.1	商工組合庫	274	2,701,387	82.9			
						日本政策銀行						
						日本政策金融公庫(旧国民公庫)	1	5,477	100.0			
4	37,600	118.1	4	37,600	118.1	政府系小計	275	2,706,864	82.9			
						農林中央金庫						
						その他小計						
1,488	19,198,237	36.4	1,488	19,198,237	36.4	合 計	112,813	1,497,390,065	94.9	73	991,629	81.9

8. 市町村制度別保証状況

(単位：千円・%)

保 証 承 諾						市 町 村	保 証 債 務 残 高			代位弁済年度累計 (元 利)		
4 月			年 度 累 計				件数	金 額	前年比	件数	金 額	前年比
件数	金 額	前年比	件数	金 額	前年比							
22	224,520	130.2	22	224,520	130.2	千 葉 市	4,278	34,465,712	75.4	2	26,377	81.2
						銚 子 市	65	258,040	96.1			
7	51,500	581.3	7	51,500	581.3	市 川 市	607	1,824,666	91.5			
18	142,000	161.9	18	142,000	161.9	船 橋 市	1,667	10,695,568	87.0	4	28,437	—
						館 山 市	625	1,589,539	66.8			
10	78,550	142.8	10	78,550	142.8	木 更 津 市	420	2,256,557	114.0			
						松 戸 市						
						野 田 市	169	702,715	103.8			
3	30,740	614.8	3	30,740	614.8	茂 原 市	166	680,280	84.0			
4	47,500	279.4	4	47,500	279.4	成 田 市	604	2,704,597	100.0			
						佐 倉 市	75	567,682	206.0			
2	16,000	—	2	16,000	—	東 金 市	124	341,234	79.2			
2	6,750	21.8	2	6,750	21.8	旭 市	143	491,172	103.7			
5	38,000	*	5	38,000	*	習 志 野 市	431	1,886,197	90.8			
10	131,200	144.2	10	131,200	144.2	柏 市	554	4,867,883	151.8			
						勝 浦 市	2	1,650	53.9			
32	244,200	224.0	32	244,200	224.0	市 原 市	1,332	6,207,708	100.0	1	8,891	—
3	26,000	—	3	26,000	—	流 山 市	317	2,543,623	100.4			
1	4,000	80.0	1	4,000	80.0	八 千 代 市	224	806,059	83.5			
1	5,000	—	1	5,000	—	我 孫 子 市	132	413,837	94.7			
						鴨 川 市	69	152,160	82.6			
						鎌 ヶ 谷 市	94	378,377	98.5			
6	27,200	117.0	6	27,200	117.0	君 津 市	294	1,136,068	114.8			
2	10,500	525.0	2	10,500	525.0	富 津 市	132	355,798	113.4			
9	75,300	132.1	9	75,300	132.1	浦 安 市	899	9,818,583	95.0			
						四 街 道 市	5	16,313	69.7			
4	19,000	—	4	19,000	—	袖 ヶ 浦 市	239	1,092,934	101.0			
						八 街 市	12	22,953	89.5			
						印 西 市	24	46,311	61.6			
						白 井 市	8	17,711	46.2			
1	10,000	167.8	1	10,000	167.8	富 里 市	67	222,376	122.3			
2	9,000	—	2	9,000	—	匝 瑳 市	119	346,438	83.2			
4	19,500	—	4	19,500	—	香 取 市	235	656,507	92.4			
						大 網 白 里 市	49	107,963	69.9			
148	1,216,460	156.0	148	1,216,460	156.0	小 計	14,181	87,675,211	87.4	7	63,705	186.7
						酒 々 井 町						
						栄 町						
1	3,000	60.0	1	3,000	60.0	多 古 町	58	138,055	115.6			
1	2,500	—	1	2,500	—	東 庄 町	28	66,266	121.6			
						九 十 九 里 町	3	3,073	190.2			
2	5,500	110.0	2	5,500	110.0	芝 山 町	89	207,394	117.5			
150	1,221,960	155.7	150	1,221,960	155.7	小 計	14,270	87,882,605	87.5	7	63,705	186.7
						合 計						

9. 市町村別保証状況

(単位：千円・%)

保 証 承 諾						市 町 村	保 証 債 務 残 高			代位弁済年度累計 (元 利)		
4 月			年 度 累 計				件数	金 額	前年比	件数	金 額	前年比
件数	金 額	前年比	件数	金 額	前年比							
250	3,527,910	42.7	250	3,527,910	42.7	千 葉 市	19,166	275,415,688	95.1	10	120,189	95.6
28	281,000	64.2	28	281,000	64.2	銚 子 市	2,055	25,322,765	93.1			
82	999,870	19.2	82	999,870	19.2	市 川 市	7,620	101,325,964	91.9	7	146,024	47.4
113	1,683,470	36.7	113	1,683,470	36.7	船 橋 市	9,311	123,632,082	92.4	10	86,397	*
13	150,000	34.8	13	150,000	34.8	館 山 市	1,490	10,575,381	87.9			
58	630,940	40.0	58	630,940	40.0	木 更 津 市	3,433	47,981,894	101.7	1	65,286	—
104	1,420,770	43.3	104	1,420,770	43.3	松 戸 市	6,876	91,880,648	92.5	9	51,137	849.7
45	643,600	34.0	45	643,600	34.0	野 田 市	3,291	47,701,118	94.7	7	31,292	100.7
21	214,390	34.1	21	214,390	34.1	茂 原 市	1,755	22,650,039	94.7	3	60,600	238.7
28	442,500	29.3	28	442,500	29.3	成 田 市	2,846	38,007,950	93.7			
28	421,319	30.5	28	421,319	30.5	佐 倉 市	2,511	34,039,608	96.8	4	106,442	*
15	101,000	23.5	15	101,000	23.5	東 金 市	1,394	16,974,218	95.4			
20	212,360	30.4	20	212,360	30.4	旭 市	1,680	18,594,174	95.7			
32	273,800	34.8	32	273,800	34.8	習 志 野 市	2,091	26,761,776	96.4	4	4,629	68.7
96	1,374,700	36.9	96	1,374,700	36.9	柏 市	7,028	97,312,960	94.3	1	13,884	—
2	12,000	5.0	2	12,000	5.0	勝 浦 市	454	5,808,660	99.2			
96	1,352,784	40.8	96	1,352,784	40.8	市 原 市	6,564	87,187,998	97.7	7	109,906	299.6
32	555,950	88.7	32	555,950	88.7	流 山 市	2,171	27,933,601	93.8	2	92,706	—
35	374,850	18.6	35	374,850	18.6	八 千 代 市	2,786	39,021,715	96.0			
20	105,100	22.7	20	105,100	22.7	我 孫 子 市	1,454	16,349,086	95.5	1	31,136	—
11	136,000	43.2	11	136,000	43.2	鴨 川 市	910	10,283,844	97.0			
19	199,600	36.9	19	199,600	36.9	鎌 ヶ 谷 市	1,596	22,969,786	93.6			
24	206,700	22.5	24	206,700	22.5	君 津 市	1,824	24,687,426	102.0			
12	47,200	14.0	12	47,200	14.0	富 津 市	1,018	12,630,303	102.6			
27	420,800	40.3	27	420,800	40.3	浦 安 市	2,634	38,491,231	95.2			
35	531,400	74.8	35	531,400	74.8	四 街 道 市	1,546	22,369,709	98.4			
10	96,000	51.3	10	96,000	51.3	袖 ヶ 浦 市	1,270	17,007,706	97.7			
20	216,000	28.9	20	216,000	28.9	八 街 市	1,807	22,799,258	91.7	3	52,157	19.8
16	173,500	27.5	16	173,500	27.5	印 西 市	1,309	17,713,843	98.1			
11	128,500	20.7	11	128,500	20.7	白 井 市	1,185	17,611,867	94.5			

(単位：千円・%)

保 証 承 諾						市 町 村	保 証 債 務 残 高			代 位 弁 済 年 度 累 計 (元 利)		
4 月			年 度 累 計				件 数	金 額	前 年 比	件 数	金 額	前 年 比
件 数	金 額	前 年 比	件 数	金 額	前 年 比							
12	243,500	47.1	12	243,500	47.1	富 里 市	942	12,182,394	91.8			
10	71,200	39.7	10	71,200	39.7	南 房 総 市	771	7,682,107	92.9			
18	302,300	42.3	18	302,300	42.3	匝 瑳 市	1,019	12,141,133	93.5			
24	191,500	25.3	24	191,500	25.3	香 取 市	2,040	22,296,510	94.3	4	19,844	19.3
8	37,000	6.8	8	37,000	6.8	山 武 市	962	12,104,097	95.1			
21	133,900	111.1	21	133,900	111.1	い す み 市	929	7,731,734	94.1			
15	263,673	63.9	15	263,673	63.9	大 網 白 里 市	779	8,948,238	97.7			
1,411	18,177,086	35.8	1,411	18,177,086	35.8	小 計	108,517	1,444,128,511	94.9	73	991,629	81.9
5	25,500	8.1	5	25,500	8.1	酒 々 井 町	287	3,869,675	92.4			
2	3,000	1.8	2	3,000	1.8	栄 町	260	3,484,275	99.2			
5	23,500	213.6	5	23,500	213.6	神 崎 町	110	845,386	94.8			
6	226,000	426.4	6	226,000	426.4	多 古 町	406	4,919,019	92.5			
13	178,460	216.6	13	178,460	216.6	東 庄 町	365	2,867,778	90.4			
10	113,500	70.7	10	113,500	70.7	九 十 九 里 町	422	4,967,323	98.7			
5	82,000	57.7	5	82,000	57.7	芝 山 町	291	5,168,049	100.8			
4	105,000	23.0	4	105,000	23.0	横 芝 光 町	462	6,939,016	94.8			
4	43,000	55.5	4	43,000	55.5	一 宮 町	317	3,599,237	97.8			
2	18,200	535.3	2	18,200	535.3	睦 沢 町	67	862,815	106.1			
						長 生 村	207	2,369,240	94.1			
8	102,991	127.6	8	102,991	127.6	白 子 町	324	4,224,669	100.5			
2	9,000	12.2	2	9,000	12.2	長 柄 町	111	1,529,837	94.7			
2	5,000	11.9	2	5,000	11.9	長 南 町	134	1,351,916	85.0			
4	42,000	43.5	4	42,000	43.5	大 多 喜 町	203	2,316,206	98.3			
2	24,000	282.4	2	24,000	282.4	御 宿 町	141	1,676,915	97.4			
3	20,000	30.3	3	20,000	30.3	鋸 南 町	189	2,270,195	91.0			
77	1,021,151	53.7	77	1,021,151	53.7	小 計	4,296	53,261,553	95.9			
1,488	19,198,237	36.4	1,488	19,198,237	36.4	合 計	112,813	1,497,390,065	94.9	73	991,629	81.9

「令和3年度コラボキャンペーン」基準ポイント達成店舗について

金融機関の皆さまと連携して千葉県内の中小企業・小規模事業者を支援すべく実施いたしました「令和3年度コラボキャンペーン」の基準ポイント達成店舗は、下表のとおりです。

ご協力を賜り、誠にありがとうございました。当協会におきましては、今後も県内の中小企業・小規模事業者の支援に取り組んでまいりますので、引き続きのご支援、ご協力をよろしくお願いいたします。

1. 「令和3年度コラボキャンペーン」概要

実施期間	令和4年1月4日から令和4年3月31日まで
対象制度	①地方創生SDGs支援保証制度「パワフルちば」 ②伴走支援型特別保証制度（協会制度及び県制度） ③成長発展支援保証制度「パートナーちば+（プラス）」 ④持続的発展支援保証制度「ささえあいちば+（プラス）」 ⑤補助金活用支援保証制度「セットアッパー」 ⑥古民家活用支援保証制度「ふるさとちば」 ※①及び②は令和3年度から新たに対象制度に追加し、③～⑥は前回に引き続き対象とします。
表彰内容	対象制度①については、1件の保証承諾につき3ポイントを、対象制度②については1件の保証承諾につき2ポイントを、対象制度③～⑥については1件の保証承諾につき1ポイントを金融機関本・支店様に付与いたします。実施期間内に、 合計10ポイント以上獲得いただいた金融機関本・支店様全店に記念品を贈呈いたします。 なお、合計10ポイント以上獲得した金融機関本・支店様が30店舗に満たない場合は、上位30店舗に記念品を贈呈いたします。

2. 基準ポイント達成店舗（本・支店名は順不同）

金融機関名	営業店名
千葉銀行（7店舗）	木更津東支店
	木更津支店
	中央支店
	京成駅前支店
	小室支店
	船橋支店
	稲毛支店

金 融 機 関 名	営 業 店 名
千葉興業銀行（12店舗）	八 幡 支 店
	木 更 津 支 店
	五 井 支 店
	千 葉 支 店
	土 気 南 支 店
	柏 支 店
	船 橋 支 店
	稲 毛 支 店
	四 街 道 支 店
	茂 原 支 店
	東 金 サ ン ピ ア 支 店
	旭 支 店
京葉銀行（12店舗）	五 井 支 店
	八 千 代 中 央 支 店
	本 店 営 業 部
	木 更 津 支 店
	八 幡 支 店
	四 街 道 支 店
	船 橋 支 店
	茂 原 支 店
	佐 原 支 店
	八 街 支 店
	姉 崎 支 店
八 千 代 緑 が 丘 支 店	
千葉信用金庫（5店舗）	園 生 草 野 支 店
	八 街 中 央 支 店
	稲 毛 支 店
	印 西 支 店
	岩 根 支 店
館山信用金庫（3店舗）	君 津 支 店
	袖 ケ 浦 支 店
	千 倉 支 店
朝日信用金庫（1店舗）	行 徳 駅 前 支 店
銚子商工信用組合（1店舗）	九 十 九 里 支 店

【お問い合わせ先】

企画部 業務統括課 TEL：043-221-8186

「日野自動車サプライチェーン関連中小企業支援対策特別相談窓口」の設置について

日野自動車の一部生産停止の影響により、中小企業・小規模事業者の経営に支障が生じる可能性があることから、令和4年4月13日付で特別相談窓口を設置しましたので、お知らせいたします。

設置場所 本店 保証部 TEL：043-221-8111
 松戸支店 保証課 TEL：047-365-6010

受付時間 9：00～17：00

参考：開設している相談窓口一覧

項番	窓 口 名
1	東日本大震災に関する特別相談窓口
2	賃金水準上昇対策相談窓口
3	平成28年熊本地震による災害に関する特別相談窓口
4	令和元年台風第15号による災害に関する特別相談窓口
5	令和元年台風第19号による災害に関する特別相談窓口
6	新型コロナウイルスに関する経営相談窓口
7	ウクライナ情勢・原油価格上昇等に関する特別相談窓口
8	日野自動車サプライチェーン関連中小企業支援対策特別相談窓口【今回新設】

令和4年度上期創業スクール開講のお知らせ

創業を予定している方や創業して間もない方を対象に、創業スクールを開講いたします。全4日間で講義やグループワークを通じてビジネスプランを作成していただき、最終日には作成したビジネスプランの発表会を行います。また、各講義のほか、県内で創業された社長からの講演やご参加いただいた方同士の交流会もごございます。

金融機関の皆さまにおかれましては、創業を検討されているお客さまのご来店・ご相談がございましたら、ぜひ当協会の創業スクールをご紹介ください。

日程

日時	内容	場所
第1回 令和4年7月2日(土) 10:00~16:00	<ul style="list-style-type: none"> ・ビジネスプランの重要性と概要 ・ビジネスモデルの検討 ・競合分析 	習志野市役所
第2回 令和4年7月9日(土) 10:00~16:00	<ul style="list-style-type: none"> ・信用保証制度と信用保証協会についてのご案内 ・設備投資の考え方 ・収益計画作成のポイント ・ビジネスゲームによる資金管理、決算書の成り立ち 	
第3回 令和4年7月16日(土) 10:00~16:00	<ul style="list-style-type: none"> ・資金調達と金融機関との付き合い方 ・マーケティングとホームページ 	
第4回 令和4年7月23日(土) 10:00~16:00	<ul style="list-style-type: none"> ・創業社長によるトークセッション ・後継者人材バンクのご紹介 ・ビジネスプラン発表会 ・交流会 	

参加費

無料

定員

30名 ※応募者多数の場合は選考となります。

申込方法

当協会ホームページ(右のQRコード)からお申込みください。
申込期間は令和4年5月23日(月)から令和4年6月10日(金)
正午までとなります。



URL: <https://www.chiba-cgc.or.jp/seminar/#scl>

【お問い合わせ先】

成長サポート部 創業サポートチーム TEL: 043-311-5001

令和4年度経営計画について

1. 業務環境

(1) 千葉県景気動向

新型コロナウイルス感染症の影響により、景気は厳しい状況にありますが、全体としては持ち直しの動きが続いています。先行きについては、政府による経済対策や緩和的な金融環境にも支えられて回復基調を辿るとみられますが、新たな変異株が発生し、感染症の収束時期が見通せないことから、依然として不透明感が強いです。全体的には製造業を中心に持ち直しの動きをみせると期待されますが、半導体不足や原油価格上昇といった新たな懸念材料も出ており、今後の感染状況と合わせて、県内経済に与える影響を十分に注視する必要があります。

(2) 中小企業・小規模事業者を取巻く環境

中小企業・小規模事業者の経営環境については、感染症の収束時期が見通せないこともあり、依然厳しい状況が続いています。資金繰りについては、「新型コロナウイルス感染症対応特別資金」等の効果により落ち着いているものの、感染状況が長期化することで、先行きに懸念が生じる可能性もあります。

また、中小企業・小規模事業者は、経営者の高齢化による事業承継への対応、深刻化する人手不足といったコロナ前からの課題に加え、ポストコロナに向けて経営改善や事業再構築に取り組む必要があり、多くの課題を抱えているといえます。

2. 業務運営方針

令和2年度に新型コロナウイルス感染症関連の保証申込が急増したことを受け、中小企業・小規模事業者の資金繰りに落ち着きをみせたことにより、令和3年度の保証承諾は前年比で大幅に減少しました。令和4年度の保証承諾は、令和3年度をやや下回る水準で推移することを見込みます。

代位弁済については、中小企業・小規模事業者に対する資金繰り支援策や柔軟な条件変更への対応等の効果により、令和3年度上期は前年を下回ったものの、下期から前年を上回って推移しています。中小企業・小規模事業者を取り巻く経営環境は依然厳しく、令和4年度にかけても代位弁済は増加すると見込みます。ただし、新型コロナウイルス感染症の収束状況や今後の金融環境、経済情勢等によっては大きく変化する可能性もあります。

令和3年度からの3年間に渡る中期事業計画の期間中は、コロナ禍におけるデジタル化の進展、急速な少子高齢化や中小企業・小規模事業者の休廃業の増加等、信用保証協会を取り巻く環境に大きな変化(Change)が予想されます。

計画期間中の2年目に当たる令和4年度においても、当協会はこの環境変化にしっかりと対応し、信用保証協会に期待される役割を果たしてまいります。このために、当協会では、デジタル技術を活用した保証申込手続きの利便性向上や事業承継支援、ポストコロナを見据えた新たなサービスの実践、新たな店舗のあり方の検討等を重点施策として、変化（Change）を体現する取組みに挑戦（Challenge）し、進化した信用保証協会（Guarantee）として生まれ変わります。

本計画は、当協会の基本理念である「私たちは創造性豊かな中小企業のおよきパートナーとして多様で活力ある成長と繁栄をサポートします。」の実現につながるものと位置付けており、「お客さま満足の実践（CS）」「地域・社会への貢献」「活力ある組織づくり（ES）」「経営態勢の強化」の4つを基本目標として定めています。特に経営支援については、今回その目的や強みを改めて整理し、今後の経営支援のあり方の方向性を定めた上で、以下の取組みを実践していきます。

(1) お客さま満足の追求（CS）

①信用保証制度の機能発揮

新型コロナウイルス感染症の影響を受ける中小企業・小規模事業者への資金繰り支援について、引き続き金融機関と連携・協力し、迅速かつ積極的に対応していきます。

また、利用者であるお客さまの目線に立った保証申込手続きの見直しを行い、保証に当たっては、経営者保証を不要とする取組みの推進や経営実態や事業性を十分に踏まえた評価を行う等、保証審査業務の充実を図ります。

保証後においては、新型コロナウイルス感染症対応特別資金等の業況報告書を活用してアフターフォローを行い、経営支援部門と連携した支援の実施によって業況回復や事業再構築を後押しします。

②お客さまの課題解決のためのサポート業務の強化

金融機関や支援機関と連携し、お客さまの個々の課題解決のため全力でサポートに取り組みます。特にコロナ禍により業績が悪化したお客さまへのサポートに注力します。

お客さまの事業のライフステージに応じて、経営改善計画の策定支援や専門家派遣を行う等、経営改善や事業再生支援に取り組むとともに、自治体等と連携して創業セミナーや創業スクールを開催する等、創業者の創出や創業後の成長を促進する支援に積極的に取り組みます。

中小企業・小規模事業者では経営者の高齢化が進み、休廃業・解散件数が増加しています。このため事業や経営資源を次世代へ引き継ぐことが重要になっています。

お客さまの事業承継への取組み状況や課題を把握するためにダイレクトメールを送付し、事業承継計画の策定支援や専門家派遣等につなげます。また、事業譲渡を希望される場合は、連携している事業承継・引継ぎ支援センターに取り次ぎを行

う等、創業期から再生期まで、お客さまの事業のライフステージに応じた事業承継支援を行います。

金融機関との連携（リスク分担等）を通じ、中小企業の経営改善・生産性の向上を促進するため、当該中小企業に対する金融機関の支援方針に着眼し、柔軟に保証付き融資とプロパー融資を組み合わせる等、適切なリスク分担に努めます。また、金融機関との対話により連携体制を構築します。

③「ありがとう」の一步先へ行くサービスの提供

今般のコロナ禍において、国や自治体を始め各方面においてデジタル技術を活用した手続きの見直しが行われており、信用保証制度においても喫緊の課題となっています。このため、保証申込手続きの利便性向上や業務効率化の観点から、デジタル技術を活用した信用保証への取組みを一層推進していきます。

当協会はこれまで、“お客さま満足の追求”として、企業訪問や経営相談、専門家派遣による経営改善支援、事業承継支援等、お客さまとの直接の接点をより大切にした事業を実施してきました。今後も、コロナ禍の影響を受ける中小企業・小規模事業者の資金繰り支援、経営支援に万全を期すためにも、引き続きお客さまに寄り添った活動が重要であると認識しています。

そのうえで、お客さまのニーズに応じてデジタル技術を活用するベストミックスなサービスを提供することで、“お客さまに満足していただく取組みを実践”していきます。

また、お客さまへのサービスの充実や自然災害、大規模な経済危機への対応等の観点から、新たな支店の設置に向けた準備を進めるとともに、広報活動をより充実させることで、お客さまにとって価値のある情報発信に努めます。こうした取組みを通じて、「信用保証協会がここまでやってくれるとは思わなかった」とお客さまに感謝していただけるよう、「ありがとう」の一步先へ行く質の高いサービスを提供して行くことを目指します。

(2) 地域・社会への貢献

創業支援や事業承継支援、事業再生支援は、第一にお客さまの満足を実現することが目的ですが、お客さまへの支援を通じて地域・社会に貢献するという目的もあります。当協会は、自治体、大学、金融機関と連携して一層効果ある支援を実施することで、地域活性化に対する役割を果たしていきます。

また、SDGs（持続可能な開発目標）に取り組むお客さまを支援する等、SDGsへの取組みを通じて、地域・社会への貢献に取り組んでいきます。

(3) 活力ある組織づくり（E S）

コロナ禍におけるデジタル化の進展、急速な少子高齢化や、中小企業・小規模事業者の休廃業の増加等、信用保証協会を取り巻く環境は大きく変化しています。これらの環境変化に対応し、お客さまに満足していただく取組みを実践し、地域・社会に貢献していくためには、何より経営基盤となる多様で活力のある人材が必要です。このため人材の積極的な確保に努めるとともに、O J T・O F F J Tを活用し、効果的な人材育成に努めます。また、ワーク・ライフ・バランスへの取組みを通じた働き方改革を推進し、職員の健康保持と快適な職場環境の形成に努める等、職員が能力を十分に発揮できる職場づくりを目指します。

(4) 経営態勢の強化

理事会の活性化や内部監査・検査体制の充実、外部評価委員の意見を適切に業務に反映する等、コーポレートガバナンスの強化を図ります。また、デジタル化の進展に伴う情報セキュリティ対策等、リスク管理の強化やコンプライアンスの徹底、反社会的勢力等の排除・不正利用の防止等、経営管理態勢の強化を図ります。

自然災害や大規模な経済危機が発生した際は、中小企業・小規模事業者は大企業に比べその影響を大きく受けやすく、信用保証協会はセーフティネットとしての機能を適切に発揮することが必要です。このため、事業継続計画（BCP）の検証と見直しを行うとともに、自治体・金融機関と連携して、通常時から保証制度の準備や保証審査体制の整備を行い、危機時において迅速な対応ができるよう努めます。

中小企業・小規模事業者の金融の円滑化という信用保証協会本来の役割を発揮するためには、経営基盤の安定が重要です。このため、求償権回収業務の充実や安定的な財務基盤の確保に努めることで、更なる経営基盤の強化を図ります。

また、WEB会議システムといったデジタル技術の活用や事業部門ごとに業務プロセスの見直しを行う等、業務の効率化に取り組みます。

3. 保証承諾等の見通し

令和4年度の保証承諾等の主要業務数値（見通し）は、以下のとおりです。

項 目	金 額	対前年度実績比
保 証 承 諾	3 2 5, 4 3 7百万円	8 8. 6 %
保 証 債 務 残 高	1, 3 8 4, 2 6 6百万円	9 1. 9 %
代 位 弁 済	2 3, 2 0 3百万円	1 7 7. 7 %
回 収	2, 9 9 5百万円	9 1. 4 %



中小企業のベストパートナー

千葉県信用保証協会

令和4年度上期

参加費
無料

Look!!

定員30名

募集期間は
令和4年 5/23日
~ 6/10日 正午まで

創業 スクール

千葉県内で
本気で創業
したい方

創業して
間もない事業者

令和4年
7/2土 7/9土 7/16土 7/23土

一緒に夢を叶えましょう!

創業のノウハウが学べる4日間

DAY1

開業のいろは

DAY2

資金管理と
財務会計

DAY3

資金調達と
販売促進

DAY4

創業社長の
話から学ぼう

会場

習志野市役所 3階大会議室

千葉県習志野市鷺沼2丁目1番1号

[電車] 京成津田沼駅より徒歩7分

[バス] JR津田沼駅より、京成バス幕張本郷駅行きに乗車
「習志野市役所」バス停より徒歩2分

駐車場は使えませんので公共交通機関をご利用ください。

お申し込みはこちらから

下記2次元コードを読み取るか、パソコンまたはスマートフォンから当協会ホームページへアクセスして、お申し込みフォームよりお申し込みください。

千葉県信用保証協会 スクール

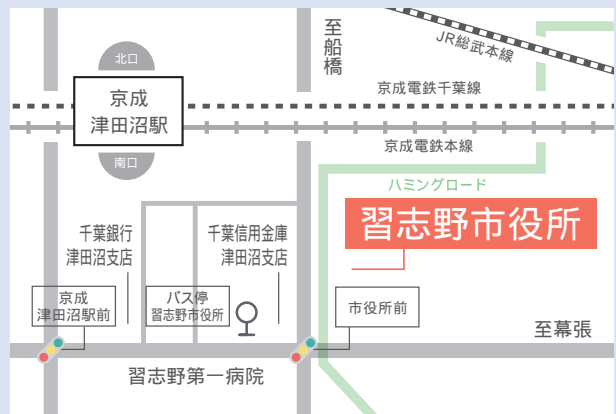
検索

<https://www.chiba-cgc.or.jp/seminar/>

注意
事項

お申込みの前に必ずお読みください

- ・申込者多数の場合には選考とさせていただきます。(選考基準・結果の理由等についてのお問合せにはお答えいたしかねます)
- ・当スクールでは実際に創業することを想定しての事業計画作成等カリキュラムを行いますので、事業内容が概ね定まっている方の受講を推奨します。
- ・カリキュラムの中でメールを使った課題提出があります。



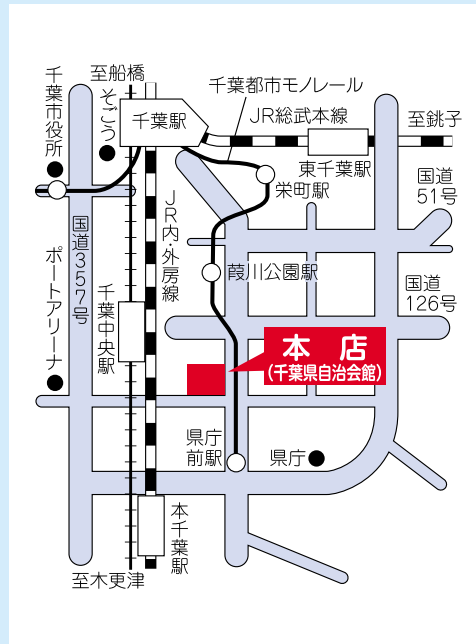
詳細はホームページをチェック!

○本店

〒260-8501

千葉市中央区中央4-17-8 (千葉県自治会館)

保証部	保証事務課	TEL 043-221-8111
	保証第一課	TEL 043-221-8111
	保証第二課	TEL 043-221-8111
	資金繰り相談窓口	TEL 043-221-8110
成長サポート部	創業サポートチーム	TEL 043-311-5001
	経営サポートチーム	TEL 043-311-5002
	再生サポートチーム	TEL 043-311-5003
	伴走支援チーム	TEL 043-311-5000
	海外展開サポートデスク	TEL 043-307-7771
債権管理部	調整課	TEL 043-221-8113
	債権管理課	TEL 043-221-8115
検査室		TEL 043-221-8183
総務部	総務課	TEL 043-221-8181
	経理課	TEL 043-221-8182
企画部	経営企画課	TEL 043-221-8185
	業務統括課	TEL 043-221-8186

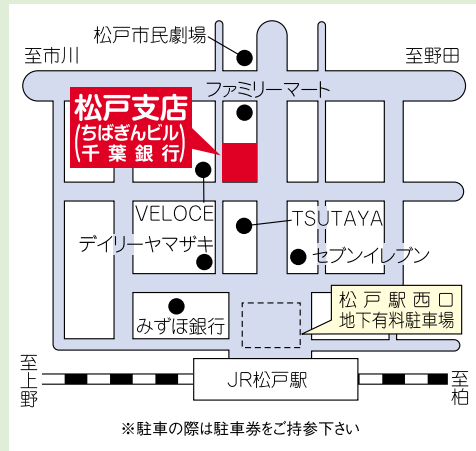


○松戸支店

〒271-0091

松戸市本町7-10 (ちばぎんビル)

保証事務課	TEL 047-365-6010
保証課	TEL 047-365-6010
資金繰り相談窓口	TEL 047-365-6007



千葉県信用保証協会とLINEでつながろう！



千葉県信用保証協会



LINEアプリ「友だち追加」から右のQRコードを読み取ってご登録ください。

千葉県信用保証協会

検索

発行 千葉県信用保証協会

経営企画課

TEL 043-221-8185 FAX 043-221-8422

<https://www.chiba-cgc.or.jp/>

