

MONTHLY REPORT

9

2023 Sep.

保証概況

マンスリーレポート



CHIBA
GUARANTEE

中小企業のベストパートナー

千葉県信用保証協会



チーバくん

ちばSDGs

ちばSDGsパートナー55号

協会だより

- ALPS処理水の処分に伴う経営・輸出等の対策に関する特別相談窓口の設置について
- SDGs達成に向けた令和4年度の実績の公表について
- 新型コロナウイルス感染症に係る経営安定関連保証4号における指定期間の延長・取扱変更について
- 幕張サポートセンターの開所に伴う成長サポート部の移転について



白子神社の彼岸花(白子町)

CONTENTS

金融機関店舗別保証利用状況 1

1. 保証承諾額ベスト100 1
2. 保証債務残高ベスト100 2

保証状況 3

1. 金額別保証状況 4
2. 期間別保証状況 4
3. 資金用途別保証状況 5
4. 新規・継続別保証状況 5
5. 業種別保証状況 5
6. 制度別保証状況 6
7. 金融機関別保証状況 7
8. 市町村制度別保証状況 10
9. 市町村別保証状況 11

INFORMATION 13

- ALPS処理水の処分に伴う経営・輸出等の対策に関する
特別相談窓口の設置について 13
- SDGs達成に向けた令和4年度取組の公表について 14
- 新型コロナウイルス感染症に係る経営安定関連保証4号における
指定期間の延長・取扱変更について 15
- 幕張サポートセンターの開所に伴う成長サポート部の
移転について 16

注：本保証概況の統計資料の個々の金額は、四捨五入し千円単位にしたものです。

そのため、個々の金額と合計額が一致しない場合があります。

注：構成比の数字は、小数点第二位を四捨五入したものです。そのため、個々の構成比の合計が、100%にならない場合があります。

注：前年比*印は、1,000%以上の数値です。

注：前年比-印は、前年が0、または、比較項目がない場合です。

表紙の説明

白子神社の彼岸花（白子町）

彼岸花は天候不順でも必ずお彼岸には花を咲かせてくれるという、律儀なお花です。

（写真提供：当協会顧問弁護士 宮下 進）

金融機関店舗別保証利用状況

1. 金融機関店舗別保証承諾額ベスト100

令和5年8月実績

(単位：百万円)

順位	金融機関名	金額	順位	金融機関名	金額
1	千葉興業銀行 船橋支店	666	51	京葉銀行 松戸支店	181
2	千葉興業銀行 五井支店	506	52	千葉銀行 花野井支店	180
3	千葉興業銀行 勝田台支店	475	53	千葉銀行 木更津東支店	178
4	京葉銀行 柏支店	463	54	千葉銀行 矢切支店	175
5	千葉興業銀行 野田支店	437	55	千葉銀行 西船橋支店	172
6	千葉信用金庫 赤坂支店	352	56	千葉信用金庫 富津支店	170
7	千葉興業銀行 国分寺台支店	333	57	朝日信用金庫 行徳駅前支店	165
8	千葉興業銀行 木更津支店	328	58	千葉興業銀行 辰巳台支店	164
9	千葉興業銀行 本店営業部	327	59	千葉銀行 馬橋支店	164
10	千葉興業銀行 成田支店	317	60	京葉銀行 みどり台支店	163
11	千葉興業銀行 茂原支店	312	61	千葉銀行 南柏支店	162
12	銚子信用金庫 旭中央支店	294	62	東京ベイ信用金庫 北柏支店	162
13	千葉銀行 旭支店	283	63	千葉銀行 八幡支店	159
14	千葉興業銀行 小倉台支店	270	64	東京ベイ信用金庫 八柱支店	159
15	京葉銀行 五井支店	269	65	千葉信用金庫 白井支店	157
16	京葉銀行 四街道支店	256	66	東日本銀行 逆井支店	155
17	千葉銀行 五井支店	252	67	京葉銀行 湖北台支店	153
18	京葉銀行 成田支店	251	68	千葉興業銀行 原木中山支店	153
19	千葉銀行 大網支店	250	69	千葉興業銀行 幕張本郷支店	151
20	千葉興業銀行 旭支店	250	70	京葉銀行 市川支店	150
21	京葉銀行 八街支店	244	71	みずほ銀行 船橋支店	148
22	千葉興業銀行 千葉支店	244	72	千葉興業銀行 八街支店	145
23	千葉銀行 都賀支店	241	73	京葉銀行 本町支店	145
24	千葉銀行 稲毛支店	234	74	千葉銀行 船橋北口支店	145
25	京葉銀行 木更津支店	234	75	群馬銀行 松戸支店	144
26	東京ベイ信用金庫 本店	233	75	東日本銀行 松戸支店	144
27	東京東信用金庫 三咲支店	232	75	千葉信用金庫 千種支店	144
28	千葉銀行 松飛台支店	228	78	千葉銀行 成田支店	144
29	千葉銀行 柏西口支店	228	79	千葉銀行 稲毛東口支店	142
30	筑波銀行 松戸支店	223	80	千葉銀行 実籾支店	141
31	千葉銀行 四街道支店	217	81	千葉興業銀行 我孫子支店	140
32	千葉銀行 中央支店	217	82	東京東信用金庫 臼井支店	139
33	京葉銀行 本八幡支店	216	83	千葉銀行 蘇我支店	138
34	千葉興業銀行 館山支店	210	84	城北信用金庫 みのり台支店	138
35	京葉銀行 船橋駅前支店	206	85	京葉銀行 八千代中央支店	136
36	千葉銀行 高根台支店	201	86	京葉銀行 新検見川支店	135
37	千葉興業銀行 土気南支店	197	87	千葉銀行 茂原支店	135
38	京葉銀行 実籾支店	197	88	千葉信用金庫 三山支店	134
39	京葉銀行 江戸川台支店	197	89	千葉興業銀行 八幡支店	133
40	京葉銀行 二和向台支店	196	90	千葉信用金庫 君津支店	132
41	千葉銀行 野田支店	195	91	千葉銀行 本八幡支店	129
42	千葉興業銀行 新八千代支店	194	92	京葉銀行 北習志野支店	128
43	千葉信用金庫 大和田支店	192	93	千葉銀行 新浦安支店	128
44	京葉銀行 野田支店	192	94	千葉銀行 松戸支店	127
45	千葉銀行 勝田台支店	190	95	千葉銀行 船橋支店	126
46	千葉銀行 柏支店	190	96	千葉銀行 八柱支店	126
47	京葉銀行 茂原支店	189	96	京葉銀行 稲毛支店	126
48	京葉銀行 北方支店	185	98	千葉銀行 流山おおたかの森支店	125
49	千葉銀行 富津支店	183	98	東京ベイ信用金庫 野田支店	125
50	東京東信用金庫 船橋支店	181	100	千葉信用金庫 誉田支店	124

注：保証承諾額が百万円単位で同額の店舗は、円単位で順位付けを行っています。

2. 金融機関店舗別保証債務残高ベスト100

令和5年8月末現在

(単位：百万円)

順位	金融機関名	金額	順位	金融機関名	金額
1	千葉銀行 中央支店	15,259	51	千葉銀行 花野井支店	5,280
2	千葉銀行 柏支店	11,850	52	千葉興業銀行 木更津支店	5,253
3	千葉銀行 船橋支店	11,494	53	千葉銀行 浦安支店	5,245
4	千葉銀行 稲毛支店	11,324	54	千葉銀行 八街支店	5,153
5	千葉銀行 四街道支店	11,269	55	千葉銀行 千城台支店	5,117
6	千葉興業銀行 五井支店	11,220	56	千葉信用金庫 五井支店	5,114
7	千葉銀行 成田支店	10,248	57	千葉銀行 野田支店	5,091
8	千葉銀行 柏支店	9,973	58	東京東信用金庫 三咲支店	5,078
9	千葉銀行 四街道支店	9,437	59	千葉信用金庫 八街中央支店	5,050
10	千葉興業銀行 柏支店	9,137	60	千葉銀行 松飛台支店	5,048
11	千葉銀行 本店営業部	8,863	61	千葉興業銀行 茂原支店	5,044
12	千葉興業銀行 船橋支店	8,589	62	千葉銀行 佐倉支店	5,018
13	千葉銀行 木更津支店	8,567	63	東京ベイ信用金庫 本店	4,952
14	千葉興業銀行 野田支店	8,238	64	千葉銀行 白井支店	4,913
15	千葉銀行 千城台支店	8,134	65	千葉銀行 習志野台支店	4,909
16	千葉興業銀行 千葉支店	8,015	66	千葉銀行 行徳支店	4,863
17	千葉銀行 鎌ヶ谷支店	7,960	67	千葉銀行 馬橋支店	4,767
18	千葉銀行 茂原支店	7,873	68	千葉興業銀行 東金サンピア支店	4,722
19	千葉銀行 蘇我支店	7,861	69	千葉銀行 勝田台支店	4,667
20	千葉銀行 木更津支店	7,791	70	千葉銀行 新浦安支店	4,665
21	朝日信用金庫 行徳駅前支店	7,779	71	千葉銀行 富津支店	4,660
22	千葉銀行 五井支店	7,365	72	千葉興業銀行 八幡支店	4,647
23	千葉銀行 成田支店	7,325	73	千葉銀行 本八幡支店	4,635
24	千葉銀行 実籾支店	7,266	74	千葉興業銀行 松戸支店	4,553
25	千葉銀行 本町支店	7,172	75	東京東信用金庫 鎌ヶ谷支店	4,533
26	千葉銀行 松戸支店	7,172	76	千葉興業銀行 鎌ヶ谷支店	4,525
27	千葉銀行 船橋支店	7,142	77	千葉信用金庫 稲毛支店	4,463
28	千葉興業銀行 勝田台支店	7,071	78	千葉銀行 稲毛東口支店	4,438
29	千葉信用金庫 本店	7,071	79	千葉銀行 津田沼支店	4,437
30	千葉銀行 都賀支店	6,986	80	千葉銀行 横芝支店	4,411
31	千葉銀行 五井支店	6,614	81	千葉興業銀行 国分寺台支店	4,410
32	千葉銀行 木更津東支店	6,610	82	千葉銀行 江戸川台支店	4,366
33	千葉銀行 浦安支店	6,534	83	千葉銀行 館山支店	4,330
34	千葉銀行 八幡支店	6,489	84	千葉銀行 鎌取支店	4,325
35	千葉銀行 八街支店	6,484	85	千葉銀行 船橋北口支店	4,310
36	千葉興業銀行 小倉台支店	6,350	86	千葉銀行 高根台支店	4,308
37	東京ベイ信用金庫 浦安支店	6,293	87	千葉銀行 姉崎支店	4,276
38	千葉銀行 東金支店	6,195	88	千葉銀行 志津支店	4,229
39	東京東信用金庫 船橋支店	6,094	89	千葉銀行 常盤平支店	4,184
40	千葉銀行 柏西口支店	6,012	90	千葉銀行 中山支店	4,174
41	千葉銀行 八千代支店	5,779	91	千葉銀行 東金支店	4,163
42	千葉銀行 松戸支店	5,651	92	千葉銀行 茂原東支店	4,145
43	千葉信用金庫 木更津支店	5,642	93	千葉銀行 川間支店	4,138
44	東京東信用金庫 本八幡支店	5,547	94	千葉銀行 姉崎支店	4,128
45	千葉銀行 袖ヶ浦支店	5,481	95	千葉銀行 蘇我支店	4,124
46	千葉銀行 君津支店	5,476	96	東京東信用金庫 津田沼支店	4,118
47	千葉興業銀行 成田支店	5,463	97	千葉銀行 茂原支店	4,071
48	千葉銀行 野田支店	5,430	98	千葉銀行 鴨川支店	4,068
49	千葉銀行 津田沼駅前支店	5,342	99	千葉銀行 松ヶ丘支店	4,045
50	千葉銀行 京成駅前支店	5,336	100	千葉銀行 幕張本郷支店	3,967

注：保証債務残高が百万円単位で同額の店舗は、円単位で順位付けを行っています。

保証状況

(単位：千円・%)

保証承諾						月別	保証債務残高					
令和5年度			令和4年度				令和5年度			令和4年度		
件数	金額	前年同月比	件数	金額	前年同月比		件数	金額	前年同月末比	件数	金額	前年同月末比
1,629	22,656,853	118.0	1,488	19,198,237	36.4	4	112,209	1,417,441,847	94.7	112,813	1,497,390,065	94.9
2,202	35,978,783	122.5	1,992	29,377,408	116.3	5	111,204	1,401,196,934	94.3	112,623	1,486,122,960	94.5
2,607	43,206,583	124.4	2,338	34,734,618	118.6	6	109,805	1,388,858,093	93.8	112,428	1,480,155,007	94.4
2,099	33,476,901	137.5	1,818	24,344,271	105.2	7	108,664	1,377,373,031	93.6	112,360	1,472,271,159	94.5
2,312	38,226,543	114.7	2,271	33,336,019	129.4	8	107,906	1,366,584,756	93.2	112,550	1,466,931,134	94.6
			2,479	34,890,271	98.3	9				112,523	1,463,027,740	94.7
			12,386	175,880,824	91.8	上期計				—	—	—
			1,707	23,724,472	107.0	10				112,711	1,455,925,046	94.7
			2,089	31,657,232	103.9	11				112,538	1,446,112,757	94.5
			2,679	41,106,342	121.0	12				112,678	1,446,452,964	94.7
			1,624	21,910,400	112.4	1				112,726	1,438,635,372	94.9
			2,050	31,114,039	106.3	2				112,730	1,432,660,532	94.7
			3,062	46,996,924	117.2	3				112,383	1,425,833,814	94.7
			13,211	196,509,409	112.0	下期計	—	—	—	—	—	—
10,849	173,545,663	123.1	25,597	372,390,232	101.4	合計	—	—	—	—	—	—

(単位：千円・%)

代位弁済額 (元利)						月別	対債務者回収 (総回収)					
令和5年度			令和4年度				令和5年度			令和4年度		
件数	金額	前年同月比	件数	金額	前年同月比		完済件数	回収金額	前年同月比	完済件数	回収金額	前年同月比
126	1,131,968	114.2	73	991,629	81.9	4	12	246,395	80.5	17	306,133	161.3
118	1,659,655	169.8	72	977,297	173.5	5	32	281,218	104.8	18	268,315	171.8
201	2,378,771	194.0	85	1,226,354	131.5	6	34	336,281	89.2	10	376,953	116.7
189	2,248,124	81.2	166	2,768,491	310.9	7	16	263,912	76.2	7	346,561	137.9
135	1,546,609	138.2	64	1,118,822	112.4	8	13	259,227	150.5	14	172,225	69.9
			138	2,276,605	173.4	9				23	561,386	202.8
			598	9,359,198	158.5	上期計				89	2,031,573	140.8
			74	792,294	65.3	10				21	233,671	97.6
			110	1,696,416	167.4	11				12	298,144	122.4
			119	1,707,516	110.3	12				34	251,608	59.2
			121	1,487,763	111.8	1				15	172,628	116.2
			109	1,544,487	270.9	2				26	328,152	184.8
			134	1,843,639	124.5	3				40	853,548	142.5
			667	9,072,115	126.8	下期計				148	2,137,749	116.6
769	8,965,127	126.6	1,265	18,431,313	141.1	合計	107	1,387,033	94.3	237	4,169,322	127.2

1. 金額別保証状況

(単位：千円・%)

8 月				金 額	年 度 累 計			
件 数	金 額	構成比	前年比		件 数	金 額	構成比	前年比
102	87,730	0.2	80.0	1,000千円以下	507	451,595	0.3	90.3
133	243,550	0.6	80.1	1,000千円超 2,000 "	811	1,481,587	0.9	100.7
233	674,542	1.8	110.4	2,000 " 3,000 "	972	2,809,488	1.6	106.0
372	1,740,640	4.6	103.7	3,000 " 5,000 "	1,767	8,237,927	4.7	108.2
480	4,124,038	10.8	98.3	5,000 " 10,000 "	2,191	18,888,120	10.9	103.0
286	3,703,456	9.7	98.1	10,000 " 15,000 "	1,403	17,985,547	10.4	106.3
183	3,538,783	9.3	82.9	15,000 " 20,000 "	837	16,294,543	9.4	102.7
191	5,306,656	13.9	104.5	20,000 " 30,000 "	935	26,197,049	15.1	124.1
204	8,758,193	22.9	115.5	30,000 " 50,000 "	861	37,209,571	21.4	132.6
36	2,082,912	5.4	104.3	50,000 " 60,000 "	162	9,428,192	5.4	95.2
24	1,635,657	4.3	186.2	60,000 " 70,000 "	87	5,917,727	3.4	202.1
29	2,296,000	6.0	155.3	70,000 " 80,000 "	168	13,233,354	7.6	168.1
33	3,228,000	8.4	461.1	80,000 " 100,000 "	123	12,016,364	6.9	319.7
6	806,386	2.1	119.5	100,000 " 200,000 "	25	3,394,600	2.0	84.7
				200,000 " 300,000 "				
				300,000 " 400,000 "				
				400,000 " 500,000 "				
				500,000千円超				
2,312	38,226,543	100.0	114.7	合 計	10,849	173,545,663	100.0	123.1

2. 期間別保証状況

(単位：千円・%)

8 月				期 間	年 度 累 計			
件 数	金 額	構成比	前年比		件 数	金 額	構成比	前年比
21	333,500	0.9	38.4	3 カ月以下	131	1,495,461	0.9	62.6
529	4,568,662	12.0	108.1	3 カ月超 6 "	2,708	22,816,250	13.1	100.0
264	5,268,480	13.8	105.4	6 " 1 カ年以下	1,169	19,990,528	11.5	106.2
46	659,810	1.7	88.7	1 カ年超 2 "	168	2,412,619	1.4	105.0
136	1,087,280	2.8	38.7	2 " 3 "	577	5,582,760	3.2	77.0
20	169,840	0.4	33.1	3 " 4 "	62	563,510	0.3	50.8
594	7,669,559	20.1	94.6	4 " 5 "	2,821	36,121,487	20.8	110.2
323	5,429,772	14.2	96.5	5 " 7 "	1,520	26,851,785	15.5	107.5
354	11,970,021	31.3	242.7	7 " 10 "	1,593	53,937,083	31.1	216.5
25	1,069,619	2.8	210.0	10カ年超	100	3,774,180	2.2	104.2
2,312	38,226,543	100.0	114.7	合 計	10,849	173,545,663	100.0	123.1

3. 資金使途別保証状況

(単位：千円・%)

8 月				資金使途	年度累計			
件数	金額	構成比	前年比		件数	金額	構成比	前年比
2,035	34,842,394	91.1	114.0	運 転	9,666	159,622,978	92.0	125.1
236	2,714,409	7.1	115.0	設 備	1,013	10,758,505	6.2	97.4
41	669,740	1.8	157.8	運 転・設 備	170	3,164,180	1.8	133.7
2,312	38,226,543	100.0	114.7	合 計	10,849	173,545,663	100.0	123.1

4. 新規・継続別保証状況

(単位：千円・%)

8 月				区 分	年度累計			
件数	金額	構成比	前年比		件数	金額	構成比	前年比
226	1,490,980	3.9	75.3	新 規	1,020	7,693,890	4.4	111.7
2,086	36,735,563	96.1	117.2	継 続	9,829	165,851,773	95.6	123.7
2,312	38,226,543	100.0	114.7	合 計	10,849	173,545,663	100.0	123.1

5. 業種別保証状況

(単位：千円・%)

保 証 承 諾						業 種	保証債務残高			代位弁済年度累計 (元 利)		
8 月			年 度 累 計				件数	金 額	前年比	件数	金 額	前年比
件数	金 額	前年比	件数	金 額	前年比							
187	3,821,275	111.2	953	17,450,658	120.3	製 造 業	10,706	157,062,834	91.4	85	1,422,615	200.9
11	105,200	431.1	42	495,700	152.2	農 林 漁 業	266	2,793,670	94.5	6	53,332	—
			8	141,000	266.0	鉱業・採石業・ 砂利採取業	44	736,775	93.2			
733	11,537,405	109.4	3,511	53,168,705	124.9	建 設 業	30,190	365,779,608	92.8	252	2,801,824	102.0
309	6,823,759	91.0	1,412	29,405,902	103.2	卸 売 業	13,101	216,836,328	93.5	100	1,193,914	102.8
345	4,565,132	144.2	1,572	21,319,347	138.4	小 売 業	17,243	180,813,922	93.5	153	1,396,636	372.6
107	2,170,714	123.8	489	10,492,542	146.5	運 送 倉 庫 業	5,550	88,610,989	94.2	55	840,550	87.2
171	3,188,993	155.2	784	13,691,373	133.5	不 動 産 業	7,349	97,444,877	94.6	12	116,656	63.9
444	5,990,353	124.8	2,050	27,042,684	123.2	サ ー ビ ス 業	23,152	254,459,464	93.3	106	1,139,599	120.7
5	23,712	44.4	28	337,752	131.7	そ の 他	305	2,046,288	91.5			
2,312	38,226,543	114.7	10,849	173,545,663	123.1	合 計	107,906	1,366,584,756	93.2	769	8,965,127	126.6

6. 制度別保証状況

(単位：千円・%)

保証承諾			承諾			制 度	保証債務残高			代位弁済年度累計 (元利)		
8月			年度累計				件数	金額	前年比	件数	金額	前年比
件数	金額	前年比	件数	金額	前年比							
362	13,702,195	88.3	1,646	57,746,722	103.1	協会制度	19,571	455,998,614	101.0	152	2,573,559	86.9
172	5,865,447	57.0	909	27,943,984	79.0	普通保証	11,649	217,676,046	96.2	75	1,043,017	111.1
8	510,000	52.0	38	2,529,500	66.7	経営安定	1,040	43,757,257	88.7	5	124,731	17.0
111	4,923,229	290.3	411	18,268,453	258.4	伴走支援型特別保証	1,332	48,916,456	289.4	4	144,342	*
2	12,000	43.4	10	45,500	64.3	特別小口 小口零細企業 保証制度	2	891	50.4	1	4,883	—
15	588,000	196.0	47	1,652,000	120.4	根保証	131	448,019	101.6	1	25,135	188.0
11	293,000	244.2	40	1,518,000	195.9	当座貸越	283	11,030,233	108.2	1	25,135	188.0
1	42,000	—	2	82,000	189.8	長期経営	182	5,676,013	98.2	1	25,135	188.0
12	49,500	154.7	43	252,500	110.0	カードローン	165	5,239,052	97.7	3	13,048	—
3	120,000	18.0	24	1,316,705	56.4	借換保証	246	1,128,589	88.1	19	323,336	101.4
3	144,000	47.4	9	552,000	46.0	特定社債	1,028	22,879,715	89.1	2	47,339	159.6
1	8,000	—	9	285,600	79.0	A B L	383	10,865,200	84.4	2	47,339	159.6
						危機関連保証	34	1,402,472	90.7			
						景気対応緊急保証	460	30,496,049	84.8	3	147,339	248.3
						東北地震災害	639	11,492,173	88.9	7	161,946	99.1
						東日本大震災復興緊急	11	126,521	89.1			
			3	228,000	24.8	経営力強化	233	3,558,868	87.3	10	110,583	138.7
23	1,147,019	175.3	101	3,072,480	124.0	その他	423	13,707,604	91.8	6	173,198	56.3
1,729	22,460,173	145.0	8,192	106,374,853	140.3	そ の 他	1,330	27,597,457	99.6	16	254,661	103.4
						県 制 度	75,817	837,106,781	89.8	564	6,064,068	156.3
505	3,355,100	100.7	2,660	17,549,170	99.1	サポート短期資金	4,475	25,093,893	100.4	61	324,978	180.9
(88)	(276,400)	(119.4)	(463)	(1,196,580)	(98.2)	(うち小口零細)	(698)	(1,344,513)	(97.2)	(3)	(8,957)	(373.3)
10	330,000	177.6	33	1,093,000	74.1	セーフティネット セーフティ・震災復興	2,159	26,639,191	74.3	42	676,137	167.9
						新型コロナウイルス対応資金	143	1,098,767	80.4	8	77,509	248.7
352	8,858,577	435.8	1,505	41,127,069	388.7	伴走支援資金(注)	35,631	497,070,514	77.3	187	2,870,251	147.2
			1	2,599	—	環境保全資金	3,721	78,546,859	301.1	18	305,651	762.6
336	6,493,140	94.4	1,652	31,532,845	98.3	事業資金運転	16	56,716	50.5			
58	637,764	106.0	253	2,478,278	94.4	事業資金設備	11,785	134,464,799	101.4	125	1,270,116	133.5
367	2,192,360	109.6	1,680	10,233,890	113.7	小規模	2,716	18,471,919	102.6	21	145,636	294.7
(307)	(1,523,370)	(120.5)	(1,387)	(6,606,720)	(118.9)	(うち小口零細)	12,147	43,611,976	111.3	75	308,797	147.7
98	509,020	126.0	399	2,161,790	118.3	創業資金	(10,157)	(29,064,123)	(114.2)	(50)	(137,726)	(107.4)
3	84,212	141.3	9	196,212	44.4	経営力強化	2,773	9,732,064	118.7	24	63,732	139.5
						その他	23	410,121	78.1			
221	2,064,175	88.5	1,011	9,424,088	103.2	そ の 他	228	1,909,959	107.3	3	21,261	103.6
(44)	(273,170)	(109.3)	(232)	(1,276,463)	(102.3)	市町村制度	12,518	73,479,360	88.1	53	327,500	135.5
						(うち小口零細)	(2,440)	(6,555,048)	(100.0)	(6)	(13,540)	(72.6)
2,312	38,226,543	114.7	10,849	173,545,663	123.1	合 計	107,906	1,366,584,756	93.2	769	8,965,127	126.6

注. 県制度「伴走支援資金」は「新型コロナウイルス感染症対応伴走支援資金」及び「感染症・物価高等対応伴走支援資金」の合算です。

7. 金融機関別保証状況

(単位：千円・%)

保 証 承 諾						金 融 機 関	保 証 債 務 残 高			代 位 弁 済 年 度 累 計 (元 利)		
8 月			年 度 累 計				件 数	金 額	前 年 比	件 数	金 額	前 年 比
件 数	金 額	前 年 比	件 数	金 額	前 年 比							
16	347,000	385.6	44	835,760	130.8	みずほ銀行	847	11,698,488	80.6	9	93,391	109.0
5	111,112	138.9	15	477,112	86.9	三菱UFJ銀行	485	6,275,763	75.2	12	201,375	217.2
1	20,000	9.7	11	338,205	44.1	三井住友銀行	748	11,332,999	81.4	5	55,163	24.1
5	200,000	99.5	27	1,010,000	142.4	りそな銀行	515	10,429,037	87.8	1	9,229	—
2	38,000	95.0	8	184,000	460.0	埼玉りそな銀行	46	666,462	98.0			
29	716,112	116.1	105	2,845,077	105.2	都市銀行小計	2,641	40,402,749	81.9	27	359,158	88.2
5	144,000	*	23	522,000	270.5	群馬銀行	269	4,828,718	94.0			
						足利銀行	1	15,552	416.6			
5	143,800	57.0	53	1,277,866	120.6	常陽銀行	611	10,214,895	87.5	9	144,840	63.4
12	259,700	202.1	62	892,800	135.6	筑波銀行	414	4,874,576	95.3	8	140,588	179.9
1	22,500	—	6	203,200	127.0	武蔵野銀行	23	590,347	92.3			
598	10,039,858	94.8	3,101	54,105,620	109.7	千葉銀行	34,806	477,130,616	92.5	233	2,786,441	135.9
285	7,975,539	119.7	1,079	27,601,650	126.7	千葉興業銀行	10,619	191,382,917	96.4	53	552,504	52.4
1	15,000	—	8	219,700	310.7	きらぼし銀行	127	3,309,963	101.0			
						横浜銀行	4	38,252	87.7			
						北陸銀行	1	7,842	72.8			
						スルガ銀行	1	468	73.6			
1	100,000	—	5	290,000	—	阿波銀行	64	1,706,963	87.9			
908	18,700,397	106.0	4,337	85,112,836	116.2	地方銀行小計	46,940	694,101,110	93.5	303	3,624,373	106.2
						三井住友 信託銀行						
						みずほ信託銀行						
						信託銀行小計						
						あおぞら銀行						
						新生銀行						
						普通銀行 小計						
399	7,830,330	116.3	2	60,000	69.4	東和銀行	15	219,355	88.6	1	9,595	—
			1,802	34,138,490	126.9	京葉銀行	21,697	281,990,626	92.6	155	2,367,986	160.9
9	368,900	888.9	40	922,500	171.6	東日本銀行	495	7,214,977	93.8	13	335,092	427.2
			1	20,000	—	東京スター銀行	3	44,261	132.4			
						徳島大正銀行						
408	8,199,230	120.7	1,845	35,140,990	127.6	第二地方銀行 小計	22,210	289,469,219	92.7	169	2,712,674	175.0

(単位：千円・%)

保 証 承 諾						金 融 機 関	保 証 債 務 残 高			代 位 弁 済 年 度 累 計 (元 利)		
8 月			年 度 累 計				件 数	金 額	前 年 比	件 数	金 額	前 年 比
件 数	金 額	前 年 比	件 数	金 額	前 年 比							
						信金中央金庫						
4	19,000	65.5	22	152,350	78.0	水戸信用金庫	287	2,167,436	94.6	2	9,899	42.5
1	20,000	153.8	10	302,900	251.2	埼玉縣信用金庫	41	721,675	345.0	1	5,421	59.9
355	3,991,841	109.8	1,674	19,214,460	124.3	千葉信用金庫	10,795	115,210,873	95.8	106	978,793	156.0
64	662,330	84.7	317	2,896,360	118.8	銚子信用金庫	2,414	18,858,185	87.5	18	97,632	527.6
147	1,625,460	138.0	731	7,331,985	138.6	東京ベイ信用金庫	5,413	48,707,886	93.4	49	486,951	114.9
56	486,433	110.1	234	1,943,591	114.2	館山信用金庫	2,014	15,404,268	89.7	10	98,525	232.9
49	340,783	124.1	192	1,405,516	128.2	佐原信用金庫	1,686	11,446,848	92.6	5	11,306	37.7
15	198,730	484.7	83	1,287,704	176.4	朝日信用金庫	851	10,467,482	101.4	4	15,030	16.4
						興産信用金庫						
2	24,000	62.8	16	129,500	78.4	東京シティ信用金庫	204	1,527,100	88.6			
98	1,131,480	149.1	484	6,769,187	159.2	東京東信用金庫	4,468	50,587,344	93.7	34	345,974	231.3
3	31,000	387.5	7	76,000	165.2	東栄信用金庫	183	1,354,067	89.9			
12	117,000	98.9	56	657,250	143.8	亀有信用金庫	460	5,081,421	95.4	2	4,341	28.2
1	32,500	650.0	12	163,500	221.8	小松川信用金庫	151	1,171,581	89.7	7	18,168	—
6	137,600	142.6	15	279,700	85.0	城北信用金庫	270	3,029,269	88.7	2	11,506	34.5
813	8,818,157	118.9	3,853	42,610,003	131.7	信用金庫小計	29,237	285,735,434	94.1	240	2,083,546	141.4
31	381,957	206.9	162	1,511,497	166.6	房総信用組合	1,596	11,118,223	95.7	11	108,446	135.4
69	728,600	152.4	343	3,948,095	151.5	銚子商工信用組合	2,894	26,030,454	94.8	12	49,564	68.7
48	570,090	318.5	181	1,918,685	155.5	君津信用組合	2,038	15,658,875	97.8	3	11,764	44.9
						横浜幸銀信用組合	10	181,278	73.5			
2	39,000	—	6	92,800	97.7	ハナ信用組合	41	702,194	97.8	2	2,110	—
2	60,000	*	6	170,000	197.7	第一勸業信用組合	75	1,033,840	117.9	1	9,797	—
152	1,779,647	210.7	698	7,641,077	155.0	信用組合小計	6,654	54,724,864	96.1	29	181,681	101.8

(単位：千円・%)

保 証 承 諾						金 融 機 関	保 証 債 務 残 高			代 位 弁 済 年 度 累 計 (元 利)		
8 月			年 度 累 計				件 数	金 額	前 年 比	件 数	金 額	前 年 比
件 数	金 額	前 年 比	件 数	金 額	前 年 比							
						君津市農業協同組合						
						市原市農業協同組合						
						市川市農業協同組合						
						とうかつ中央農業協同組合						
						成田市農業協同組合						
						農業協同組合小計						
						東日本信用漁業協同組合連合会						
						漁業協同組合連合会小計						
						中央労働金庫						
						労働金庫小計						
2	13,000	65.0	11	195,680	97.8	商工組合庫	223	2,145,920	84.4	1	3,695	6.0
						日本政策投資銀行						
						日本政策金融公庫(旧国民公庫)	1	5,459	99.7			
2	13,000	65.0	11	195,680	97.8	政府系小計	224	2,151,379	84.5	1	3,695	6.0
						農林中央金庫						
						その他小計						
2,312	38,226,543	114.7	10,849	173,545,663	123.1	合計	107,906	1,366,584,756	93.2	769	8,965,127	126.6

8. 市町村制度別保証状況

(単位：千円・%)

保 証 承 諾						市 町 村	保 証 債 務 残 高			代位弁済年度累計 (元 利)		
8 月			年 度 累 計				件数	金 額	前年比	件数	金 額	前年比
件数	金 額	前年比	件数	金 額	前年比							
28	391,555	103.1	118	1,645,935	99.7	千 葉 市	3,059	23,401,934	74.6	19	196,204	145.0
3	26,000	43.7	9	61,300	51.2	銚 子 市	66	278,542	94.7			
9	67,500	116.2	62	376,420	107.4	市 川 市	589	1,820,808	100.7	5	12,043	—
27	326,000	115.9	153	1,932,660	127.3	船 橋 市	1,444	9,288,618	90.7	7	48,295	91.4
2	10,000	—	7	28,000	147.9	館 山 市	344	445,670	34.6	1	616	99.7
12	98,130	140.8	44	429,160	85.0	木 更 津 市	423	2,251,913	97.5	2	6,797	—
						松 戸 市						
3	24,000	150.0	11	86,200	131.2	野 田 市	118	584,244	89.2	1	502	8.7
2	25,000	67.6	14	99,080	75.8	茂 原 市	152	620,595	92.6			
23	240,500	258.7	77	701,700	169.2	成 田 市	557	2,565,578	99.7			
1	3,000	—	1	3,000	150.0	佐 倉 市	63	358,285	69.5	1	3,142	—
2	11,000	—	13	77,050	84.7	東 金 市	103	368,147	101.0			
5	35,120	106.4	15	109,920	82.3	旭 市	138	510,350	94.8			
11	71,000	29.3	60	540,100	141.9	習 志 野 市	534	2,936,980	161.3	1	158	10.6
9	59,590	25.7	46	343,150	36.1	柏 市	669	4,910,439	95.7	3	21,918	145.1
						勝 浦 市	1	600	48.0			
26	266,200	63.3	127	1,223,100	103.6	市 原 市	1,256	6,200,665	102.7	7	20,145	106.9
4	37,000	77.9	13	113,300	86.8	流 山 市	306	1,764,448	75.1			
5	32,200	140.0	23	208,100	127.9	八 千 代 市	216	904,501	110.0			
			10	47,900	55.7	我 孫 子 市	125	436,255	110.5			
			3	13,650	43.9	鴨 川 市	65	135,368	84.7			
5	37,000	164.4	10	70,900	211.6	鎌 ヶ 谷 市	105	460,806	134.2	1	1,493	—
4	36,980	96.1	34	224,120	113.8	君 津 市	328	1,418,946	121.1	2	9,948	—
7	29,500	141.8	18	83,870	96.4	富 津 市	128	378,523	99.3			
12	122,000	140.2	54	494,073	128.3	浦 安 市	910	8,363,957	88.3			
			1	1,500	—	四 街 道 市	3	3,786	27.1			
3	16,000	17.4	22	134,400	54.8	袖 ヶ 浦 市	237	1,204,666	108.5			
1	3,000	—	1	3,000	—	八 街 市	11	17,419	91.0	1	3,574	—
2	20,000	—	4	33,400	—	印 西 市	16	44,875	120.1			
			1	10,000	—	白 井 市	5	18,470	145.7			
2	9,800	—	9	56,300	119.8	富 里 市	77	278,018	116.1			
3	8,400	168.0	7	27,500	166.7	匝 瑳 市	102	316,605	106.9	1	915	—
7	39,700	164.0	35	204,300	126.3	香 取 市	250	866,760	120.7			
1	3,000	42.9	3	11,000	64.7	大 網 白 里 市	30	90,343	94.1			
219	2,049,175	88.0	1,005	9,394,088	103.1	小 計	12,430	73,247,113	88.0	52	325,749	134.8
						酒 々 井 町						
						栄 町						
2	15,000	—	5	25,000	227.3	多 古 町	56	147,545	119.4			
			1	5,000	58.8	東 庄 町	31	82,701	125.2	1	1,751	—
						九 十 九 里 町	1	2,001	75.7			
2	15,000	375.0	6	30,000	153.8	芝 山 町	1	2,001	75.7			
						小 計	88	232,247	120.8	1	1,751	—
221	2,064,175	88.5	1,011	9,424,088	103.2	合 計	12,518	73,479,360	88.1	53	327,500	135.5

9. 市町村別保証状況

(単位：千円・%)

保 証 承 諾						市 町 村	保 証 債 務 残 高			代位弁済年度累計 (元 利)		
8 月			年 度 累 計				件数	金 額	前年比	件数	金 額	前年比
件数	金 額	前年比	件数	金 額	前年比							
388	6,422,221	75.0	1,842	32,697,629	119.1	千 葉 市	18,383	254,331,579	93.8	119	1,329,194	148.6
39	348,040	47.3	227	3,022,826	111.1	銚 子 市	1,828	21,980,277	88.6	33	378,869	919.6
144	2,490,693	196.9	692	11,029,386	129.4	市 川 市	7,132	90,025,804	91.2	54	612,289	63.8
186	3,768,000	158.9	811	15,114,550	126.2	船 橋 市	8,611	110,720,436	91.8	57	463,221	71.8
27	440,749	277.6	103	1,187,199	124.4	館 山 市	1,194	8,735,645	86.1	7	95,070	*
97	1,422,514	123.2	412	6,574,300	121.7	木 更 津 市	3,482	48,189,620	100.2	28	291,219	280.3
144	2,353,070	110.3	659	10,295,735	121.7	松 戸 市	6,532	82,056,201	91.9	75	701,933	214.5
65	1,482,095	180.0	290	5,826,994	180.3	野 田 市	3,098	42,225,329	92.7	41	672,300	81.2
29	532,346	105.7	155	2,447,121	110.8	茂 原 市	1,712	20,898,888	93.7	5	23,836	5.2
72	1,175,536	171.3	294	4,203,434	142.5	成 田 市	2,745	34,118,984	91.2	7	50,664	697.2
47	999,923	197.3	240	4,263,067	123.0	佐 倉 市	2,448	31,452,044	94.3	21	114,852	98.2
22	264,400	90.1	145	2,037,638	129.8	東 金 市	1,351	15,323,712	91.7	10	145,897	789.8
37	863,140	131.9	171	3,308,670	168.0	旭 市	1,541	17,229,035	94.3	6	43,832	298.3
43	596,600	76.1	257	3,804,915	131.5	習 志 野 市	2,142	25,738,255	97.7	4	12,442	20.7
129	2,293,274	125.4	662	11,529,376	130.6	柏 市	6,832	88,184,292	93.4	65	946,101	126.0
7	198,400	205.6	32	484,700	199.8	勝 浦 市	424	4,881,132	86.1			
151	2,437,730	99.2	693	11,126,540	121.6	市 原 市	6,329	80,897,139	94.0	42	662,672	349.2
65	1,304,000	160.6	208	3,687,600	110.5	流 山 市	2,107	25,392,801	92.7	8	106,872	38.3
63	1,320,912	257.3	272	4,164,567	120.4	八 千 代 市	2,694	35,871,599	93.1	9	46,756	667.9
19	320,500	176.6	127	1,614,240	156.1	我 孫 子 市	1,361	14,484,342	92.0	12	44,018	98.7
21	147,970	76.5	80	654,900	90.4	鴨 川 市	894	9,748,803	96.9			
36	498,900	132.7	155	2,384,210	148.3	鎌 ヶ 谷 市	1,533	21,088,374	94.9	12	107,056	384.4
42	572,100	96.1	193	2,396,781	111.4	君 津 市	1,776	23,061,013	94.0	22	318,948	*
26	400,000	170.6	90	1,273,870	138.4	富 津 市	955	11,215,199	90.5	1	6,230	5.2
33	565,200	124.8	184	2,876,195	123.8	浦 安 市	2,545	33,525,093	89.6	2	8,757	8.3
27	285,000	57.8	152	2,394,169	95.5	四 街 道 市	1,594	20,976,255	95.4	5	52,797	931.1
27	363,850	91.6	122	1,440,250	85.8	袖 ヶ 浦 市	1,241	15,971,450	94.6	32	565,149	*
37	467,000	132.5	177	2,845,559	106.5	八 街 市	1,704	21,299,718	95.1	25	213,194	132.0
27	338,300	125.8	121	1,750,400	117.2	印 西 市	1,282	16,181,394	92.8	2	29,077	285.8
24	482,800	117.5	114	1,956,170	125.9	白 井 市	1,177	16,790,477	96.9	2	18,018	*

(単位：千円・%)

保 証 承 諾						市 町 村	保 証 債 務 残 高			代 位 弁 済 年 度 累 計 (元 利)		
8 月			年 度 累 計				件 数	金 額	前 年 比	件 数	金 額	前 年 比
件 数	金 額	前 年 比	件 数	金 額	前 年 比							
23	235,300	156.4	103	1,562,070	180.5	富 里 市	936	11,326,320	97.0	5	38,501	385.3
12	124,700	131.3	81	1,052,185	184.0	南 房 総 市	725	6,648,400	87.7	1	1,306	—
22	273,500	120.0	107	1,497,900	101.6	匝 瑳 市	916	10,892,475	94.5	3	25,295	4.7
45	564,000	87.3	200	2,560,640	128.2	香 取 市	1,935	19,772,702	92.0	20	450,406	165.1
11	288,500	128.2	68	1,138,200	140.0	山 武 市	919	11,164,913	94.9			
16	89,000	40.3	100	924,130	94.0	い す み 市	920	7,086,760	90.3	4	12,207	138.3
21	429,030	157.2	99	1,346,873	143.6	大 網 白 里 市	749	8,131,598	93.0	3	35,153	—
2,224	37,159,293	115.6	10,438	168,474,989	124.7	小 計	103,747	1,317,618,056	93.2	742	8,624,132	122.6
8	105,000	233.3	35	427,800	89.3	酒 々 井 町	301	3,709,211	96.8	3	112,262	—
3	33,000	17.3	33	442,280	77.0	栄 町	279	3,222,433	95.3			
1	10,000	55.6	10	73,400	82.0	神 崎 町	108	771,809	90.3			
7	49,800	70.1	31	245,534	51.6	多 古 町	366	4,205,723	87.4			
6	35,000	56.0	37	345,700	85.9	東 庄 町	323	2,495,754	89.9	3	24,569	—
5	75,000	116.3	31	281,500	50.0	九 十 九 里 町	404	4,647,738	93.0	5	19,530	—
5	127,000	140.3	22	910,000	159.8	芝 山 町	284	5,376,644	102.3			
14	173,000	92.8	55	739,650	108.4	横 芝 光 町	453	6,307,850	91.3			
6	63,000	54.7	23	273,700	78.2	一 宮 町	330	3,515,981	95.9	1	1,867	12.9
1	10,000	111.1	10	48,700	79.6	睦 沢 町	66	800,797	100.6			
1	3,500	5.3	17	205,900	80.5	長 生 村	212	2,058,942	87.9	1	20,328	—
7	104,000	136.3	24	311,800	64.3	白 子 町	313	3,728,457	87.3	7	78,517	—
2	41,500	*	8	180,200	76.5	長 柄 町	99	1,451,160	91.5			
4	72,650	68.0	10	117,850	83.0	長 南 町	125	1,160,891	83.8	1	1,201	—
9	50,500	210.4	24	178,500	90.0	大 多 喜 町	188	2,186,123	96.3	2	27,481	—
4	92,300	181.0	21	207,760	150.0	御 宿 町	130	1,362,857	82.6			
5	22,000	95.4	20	80,400	43.0	鋸 南 町	178	1,964,330	87.8	4	55,240	—
88	1,067,250	88.8	411	5,070,674	86.1	小 計	4,159	48,966,699	92.4	27	340,995	740.4
2,312	38,226,543	114.7	10,849	173,545,663	123.1	合 計	107,906	1,366,584,756	93.2	769	8,965,127	126.6

2023. 9 保証概況

ALPS処理水の処分に伴う経営・輸出等の対策に関する特別相談窓口の設置について

ALPS処理水の処分に伴う風評の影響により、中小企業・小規模事業者の経営に支障が生じる可能性があることから、令和5年8月25日付で特別相談窓口を設置しましたので、お知らせいたします。

設置場所 本店 保証部 TEL：043-221-8111
 松戸支店 保証課 TEL：047-365-6010

受付時間 9：00～17：00

参考：開設している相談窓口一覧

項番	窓 口 名
1	東日本大震災に関する特別相談窓口
2	賃金水準上昇対策相談窓口
3	新型コロナウイルスに関する経営相談窓口
4	ウクライナ情勢・原油価格上昇等に関する特別相談窓口
5	日野自動車サプライチェーン関連中小企業支援対策特別相談窓口
6	ALPS処理水の処分に伴う経営・輸出等の対策に関する特別相談窓口【今回新設】

SDGs達成に向けた令和4年度の取組の公表について

当協会では、信用保証による資金繰り支援や経営支援を通じたSDGsに取り組む中小企業者への支援を中心に、SDGsへの取組を行っています。当協会が令和4年度に行ったSDGsへの取組について、取りまとめた資料を当協会ホームページに掲載しましたので、是非、ご覧ください。

掲載箇所

当協会HPトップ>SDGsへの取組>SDGsの目標達成に向けた当協会の取組

URL：<https://www.chiba-cgc.or.jp/sdgs/>

右のQRコードからも掲載ページをご覧ください。



新型コロナウイルス感染症に係る経営安定関連保証 4号における指定期間の延長・取扱変更について

新型コロナウイルス感染症に係る経営安定関連保証4号の指定期間が令和5年12月31日まで延長されることとなりました。また、令和5年10月1日以降の市町村に対する認定申請分から、その資金使途が借換資金に限定されますので、以下のとおりお知らせいたします。

変更内容

- 令和5年10月1日以降の市町村に対する認定申請分から、その資金使途が借換に限定されます（新規融資資金のみでの利用は令和5年9月30日認定申請分で終了）。
なお、借換資金に追加融資資金を加えることは可能です。
- 令和5年9月30日までに市町村に対して認定申請が行われ、同年10月31日までに信用保証協会に対して保証申込みが行われたものについては、新規融資資金の取扱いも可能です。

留意点

- 今回の取扱変更は令和5年10月1日以降の認定申請分から対象となりますが、それ以前の令和5年9月30日までに認定申請がされた場合であっても、当協会の申込受付が令和5年11月1日以降となる場合は、真水資金のみの取扱いが不可となります。

【本件に関するお問い合わせ先】

本店 保証部 TEL：043-221-8111

松戸支店 保証課 TEL：047-365-6010

幕張サポートセンターの開所に伴う成長サポート部の移転について

当協会は、経営支援部門の更なる強化等を目的に、新拠点として幕張サポートセンターを開所し成長サポート部を移転することとなりましたのでご案内致します。

なお、成長サポート部が担当する保証（条件変更）申込受付は引き続き、本店保証事務課にて行いますのでご注意ください。

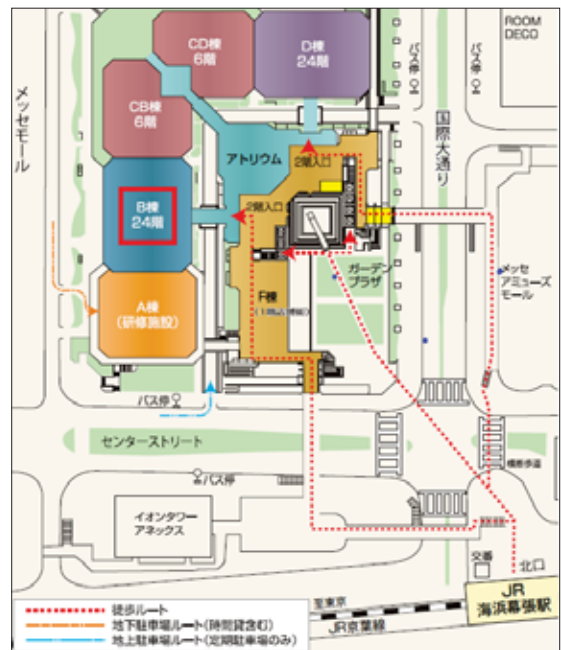
開所日 令和5年10月2日（月）

新住所 〒261-8501
千葉県美浜区中瀬1丁目3番地 幕張テクノガーデンB棟23階

新電話番号

	部署	電話番号	FAX番号
成長サポート部	地域サポートチーム	043-239-3281	043-239-3292
	創業サポートチーム	043-239-3282	
	経営サポートチーム	043-239-3283	
	伴走サポートチーム	043-239-3284	
	海外展開サポートデスク	043-239-3290	
	事業承継サポートデスク	043-239-3291	

案内図



【本件に関するお問合せ先】

総務部 総務課 TEL：043-221-8181



千葉県信用保証協会

幕張サポートセンター

〒261-8501

千葉市美浜区中瀬1丁目3

幕張テクノガーデンB棟23階

10月2日 (月) 移転のお知らせ

成長サポート部は事務所が移転します

地域サポートチーム

☎043-239-3281

経営サポートチーム

☎043-239-3283

創業サポートチーム

☎043-239-3282

海外展開サポートデスク

☎043-239-3290

伴走サポートチーム

☎043-239-3284

事業承継サポートデスク

☎043-239-3291

千葉県信用保証協会 成長サポート部

当協会HP

ご相談ください!



創業相談

事業承継

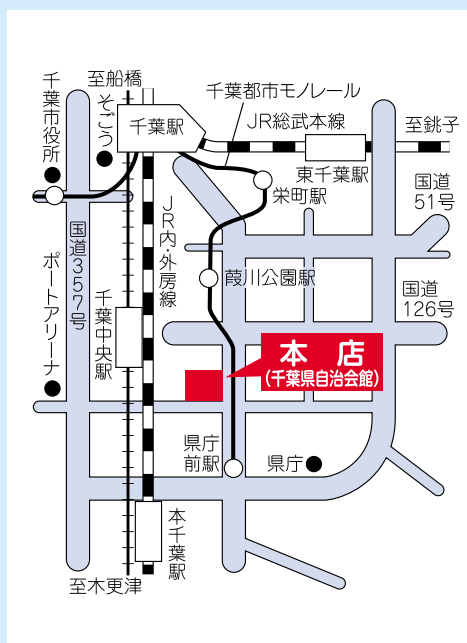
専門家派遣



○本店

〒260-8501
 千葉市中央区中央4-17-8 (千葉県自治会館)

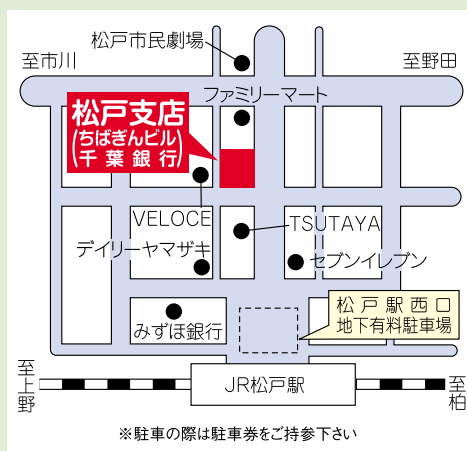
保証部	保証事務課	TEL 043-221-8111
	保証第一課	TEL 043-221-8111
	保証第二課	TEL 043-221-8111
	資金繰り相談窓口	TEL 043-221-8110
成長サポート部	地域サポートチーム	TEL 043-311-0500
	創業サポートチーム	TEL 043-311-5001
	経営サポートチーム	TEL 043-311-5002
	伴走サポートチーム	TEL 043-311-5000
再生支援部	海外展開サポートデスク	TEL 043-307-7771
	事業承継サポートデスク	TEL 043-307-7772
	事業再生課	TEL 043-221-8112
	期中管理課	TEL 043-221-8113
検査室	債権管理課	TEL 043-221-8115
		TEL 043-221-8183
総務部	総務課	TEL 043-221-8181
	経理課	TEL 043-221-8182
企画部	経営企画課	TEL 043-221-8185
	業務統括課	TEL 043-221-8186



○松戸支店

〒271-0091
 松戸市本町7-10 (ちばぎんビル)

保証事務課	TEL 047-365-6010
保証課	TEL 047-365-6010
資金繰り相談窓口	TEL 047-365-6007



千葉県信用保証協会とLINEでつながろう！



千葉県信用保証協会



LINEアプリ「友だち追加」から右のQRコードを読み取ってご登録ください。

千葉県信用保証協会

検索

発行 千葉県信用保証協会

経営企画課

TEL 043-221-8185 FAX 043-221-8422
<https://www.chiba-cgc.or.jp/>

